PD-18

PORTRAIT DES RENSEIGNEMENTS TRANSMIS CONCERNANT LES ORDONNANCES D'HÉBERGEMENT, LES ENTENTES SUR MESURES VOLONTAIRES EN APPLICATION DE LA LOI SUR LA PROTECTION DE LA JEUNESSE ET LES ADOPTIONS DES ENFANTS AUTOCHTONES AU QUÉBEC ENTRE 2001 ET 2017

Commission sur les relations entre les Autochtones et certains services publics : écoute, réconciliation et progrès (CERP)

Preuve documentaire

13 décembre 2018

600, avenue Centrale
Val-d'Or (Québec) J9P 1P8
Sans frais/Toll free : 1 844 580-0113

info@cerp.gouv.qc.ca
www.cerp.gouv.qc.ca
@cerpQc

TABLE DES MATIÈRES

Lexique 4
1. Introduction 5
Mandat 5
Contexte 5
Présentation 8
2. Limites méthodologiques 9
2.1. Interprétation des données 9
Considérations générales 9
Interprétation du nombre d'hébergements 9
Identification des enfants autochtones 10
Types de ressource d'hébergement 11
2.2. Calcul des taux de placement 11
Formule 12
Population 0-17 ans 12
3. Portrait des renseignements transmis 15
3.1 Résumé des renseignements transmis 15
Tableau 1 : Résumé des renseignements transmis par région sociosanitaire 15
3.2 Portraits des renseignements fournis par région sociosanitaire 17
01 Bas-Saint-Laurent 17
02 Saguenay-Lac-Saint-Jean 18
03 Capitale-Nationale 23
04 Mauricie-Centre-du-Québec 27
05 Estrie 28
06 Montréal 29
07 Outaouais 33
08 Abitibi-Témiscamingue 34
09 Côte-Nord 43
10 Nord-du-Québec 51

11 Gaspésie-Îles-de-la-Madeleine 52
12 Chaudière-Appalaches 54
13 Laval 56
14 Lanaudière 57
15 Laurentides 62
16 Montérégie 65
17 Nunavik 68
18 Terres cries de la Baie-James 72
4. Bibliographie 75
5. Liste des annexes 76

LEXIQUE

AANC	Affaires autochtones et du Nord Canada
CCSSSBJ	Conseil cri de la Santé et des services sociaux de la Baie-James
CERP	Commission d'enquête sur les relations entre les Autochtones et certains services publics du Québec : écoute, réconciliation, progrès
CISSS	Centre intégré de santé et de services sociaux
CIUSSS	Centre intégré universitaire de santé et de services sociaux
CR	Centre de réadaptation
CS Inuulitsivik	Centre de santé Inuulitsivik
CS Tulattavik	Centre de santé Tulattavik
DG	Demande générale de renseignements
DPJ	Directeur de la protection de la jeunesse
ISQ	Institut de la statistique du Québec
LPJ	*Loi sur la protection de la jeunesse*, c. P-34.1
MSSS	ministère de la Santé et des Services sociaux
PIJ	Projet intégration jeunesse
RI	Ressources intermédiaires
RRSSSN	Régie régionale de la Santé et des Services sociaux du Nunavik
RTF	Ressource de type familial
SIRTF	Système d'information sur les ressources intermédiaires et de type familial

1. INTRODUCTION

Ce document consiste en une présentation des données transmises à la *Commission d'enquête sur les relations entre les Autochtones et certains services publics au Québec : écoute, réconciliation et progrès* (CERP) concernant les ordonnances d'hébergement (ci-après « mesures judiciaires »), les ententes sur mesures volontaires (ci-après « mesures volontaires ») et les adoptions des enfants autochtones au Québec entre 2001 et 2017.

Ce document ne se veut en aucun cas une représentation exhaustive du nombre total d'enfants autochtones ayant été hébergés ou adoptés à la suite d'une prise en charge par le Directeur de la protection de la jeunesse (ci-après « DPJ ») au Québec pendant cette période, faute de données suffisantes à cet égard.

Mandat

Le gouvernement du Québec a octroyé à la CERP le mandat suivant :

> « d'enquêter, de constater les faits, de procéder à des analyses afin de faire des recommandations quant aux actions correctives concrètes, efficaces et durables à mettre en place par le gouvernement du Québec et par les autorités autochtones en vue de prévenir ou d'éliminer, quelles qu'en soient l'origine et la cause, toute forme de violence et de pratiques discriminatoires, de traitements différents dans la prestation de certains services publics offerts aux Autochtones du Québec »[1].

L'enquête menée par la CERP porte sur les quinze (15) dernières années, soit de 2001 à 2017 et porte sur six (6) services publics du Québec, dont les services de protection de la jeunesse. Dans le cadre de ce présent document, l'objectif est d'obtenir un portrait des hébergements en mesures judiciaires, des hébergements en mesures volontaires, de même que des adoptions des enfants pris en charge par le DPJ au Québec entre 2001 et 2017.

Contexte

Le 18 octobre 2017, les DPJ de trois (3) régions sociosanitaires, soit de l'Outaouais (Mme Michelyne Gagné), de l'Abitibi-Témiscamingue (M. Philippe Gagné) et de la Côte-Nord (Mme Marlene Gallagher) ont livré un témoignage dans le cadre des audiences

[1] Décret nº1095-2016 : Décret du Gouvernement du Québec concernant la constitution de la Commission d'enquête sur les relations entre les Autochtones et certains services publics au Québec : écoute, réconciliation et progrès, 21 décembre 2016. https://www.cerp.gouv.qc.ca/fileadmin/Fichiers_clients/De__cret-Commission.pdf

publiques de la CERP. Lors de cette audience, un engagement a été pris visant à ce que les DPJ transmettent à la CERP les statistiques relatives à l'hébergement des enfants autochtones pris en charge par le DPJ au Québec. Il s'agit ici de l'engagement E-129 dont le libellé est *Fournir les taux de placement chez les enfants dans les différentes nations autochtones du Québec*[2].

Le 16 février 2018, l'engagement E-129 a dû être annulé, puisque les informations transmises à la CERP en vertu de cet engagement s'avéraient insuffisantes et posaient des limites considérables en termes d'analyse[3].

En substitution à l'engagement E-129, le 15 février 2018, une demande générale de renseignements portant le numéro DG-0111-F[4] a été envoyée au MSSS afin de préciser les renseignements que souhaitait obtenir la CERP dans la réalisation de ses travaux. Cette demande a par la suite fait l'objet de certaines modifications afin d'accroître la précision des renseignements recherchés, mais son contenu est resté intact. Suite aux modifications apportées, la demande générale de renseignements numéro DG-0111.1-F[5] a été soumise au MSSS le 1er mars 2018.

En somme, cette demande avait pour objectif « d'obtenir un portrait global des statistiques de placement des enfants allochtones et autochtones pris en charge par le Directeur de la protection de la jeunesse (DPJ) au Québec, et ce, depuis 2001 »[6].

La demande comprenait les trois (3) questions suivantes :

A- Les statistiques concernant des enfants pris en charge par le DPJ au Québec suivant une ordonnance d'hébergement au sens de la *Loi sur la protection de la jeunesse* **émanant de la Cour du Québec**; (ci-après « hébergement selon une mesure judiciaire »);

1. Par année financière depuis 2001 à ce jour;
2. Par région socio sanitaire du Québec, en distinguant chaque établissement de santé (CISSS, CIUSSS, CRSSSBJ, RRSSSN et CCSSSBJ);

[2] Voir l'extrait des notes sténographiques qui figure à l'Annexe 1.
[3] Voir l'extrait des notes sténographiques qui figure à l'Annexe 2.
[4] Voir l'Annexe 3.
[5] Voir l'Annexe 4.
[6] *Ibid*.

3. Par nombre et pourcentage (%) d'enfants placés, en distinguant les enfants allochtones et autochtones;
4. Par nombre et pourcentage (%) d'enfants autochtones placés, en distinguant les autochtones conventionnés et les non conventionnés[7];
5. Par nombre et pourcentage (%) d'enfants autochtones placés, en distinguant ceux placés sur une communauté autochtone (réserve) et ceux placés hors réserve;
6. Par motif de compromission en pourcentage (%);
7. Par communauté autochtone d'origine des enfants en pourcentage (%);
8. Par Nation autochtone d'origine des enfants en pourcentage (%);
9. Par groupe d'âge des enfants lors de leur premier placement (moins de 2 ans, 2-5 ans, 6-12 ans, 13 ans et plus) en pourcentage (%);
10. Par type de ressource d'hébergement en pourcentage (%);
11. Par durée de placement en pourcentage (%).

B - Les statistiques concernant des enfants pris en charge par le DPJ au Québec **suivant une entente sur mesures volontaires** comportant un hébergement au sens de la Loi sur la protection de la jeunesse; (ci-après « hébergement selon une mesure volontaire »);

1. Par année financière depuis 2001 à ce jour;
2. Par région socio sanitaire du Québec, en distinguant chaque établissement de santé (CISSS, CIUSSS, CRSSSBJ, RRSSSN et CCSSSBJ);
3. Par nombre et pourcentage (%) d'enfants placés, en distinguant les enfants allochtones et autochtones;
4. Par nombre et pourcentage (%) d'enfants autochtones placés, en distinguant les autochtones conventionnés et les non conventionnés;
5. Par nombre et pourcentage (%) d'enfants autochtones placés, en distinguant ceux placés sur une communauté autochtone (réserve) et ceux placés hors réserve;
6. Par motif de compromission en pourcentage (%);
7. Par communauté autochtone d'origine des enfants en pourcentage (%);
8. Par Nation autochtone d'origine des enfants en pourcentage (%);
9. Par groupe d'âge des enfants lors de leur premier placement (moins de 2 ans, 2-5 ans, 6-12 ans, 13 ans et plus) en pourcentage (%);
10. Par type de ressource d'hébergement en pourcentage (%);
11. Par durée de placement en pourcentage (%).

[7] Conventionné : enfant autochtone bénéficiaire de la Convention de la Baie-James (cri) ou de la Convention du Nord-Est-Québécois (inuit et naskapi).

C - Les statistiques concernant des enfants **adoptés** suite à une prise en charge par le DPJ au Québec (ci-après « adoptions »);

1. Par année financière depuis 2001 à ce jour;
2. Par région socio sanitaire du Québec, en distinguant chaque établissement de santé (CISSS, CIUSSS, CRSSSBJ, RRSSSN et CCSSSBJ);
3. Par nombre et pourcentage (%) d'enfants adoptés, en distinguant les enfants allochtones et autochtones;
4. Par nombre et pourcentage (%) de parents adoptifs, en distinguant les familles allochtones et autochtones;
5. Par nombre et pourcentage (%) d'enfants autochtones adoptés, en distinguant les autochtones conventionnés et les non conventionnés;
6. Par communauté autochtone d'origine des enfants adoptés en pourcentage (%);
7. Par Nation autochtone d'origine des enfants adoptés en pourcentage (%)
8. Par groupe d'âge des enfants lors de leur adoption (moins de 2 ans, 2-5 ans, 6-12 ans, 13 ans et plus) en pourcentage (%).

Présentation

Un portrait des renseignements transmis pour chacune des dix-huit (18) régions sociosanitaires du Québec a été réalisé à partir des renseignements transmis en réponse à l'engagement E-129 et aux demandes générales de renseignements DG-0111-F et DG-0111.1-F. Chaque portrait est structuré de la façon suivante :

a. La population 0-17 ans présente dans la région (allochtone et autochtone lorsque l'information est disponible);

b. Les renseignements transmis concernant les ordonnances d'hébergement;

c. Les renseignements transmis concernant les hébergements selon une mesure volontaire;

d. Les renseignements de nature autre (lorsqu'applicable);

e. Le calcul de certains taux de placement (lorsqu'applicable) pour les régions du Saguenay Lac-Saint-Jean, de l'Abitibi-Témiscamingue, de la Côte-Nord, de la Gaspésie-Îles-de-la-Madeleine, de Lanaudière et des Terres Cries de la Baie-James.

2. LIMITES MÉTHODOLOGIQUES

2.1. Interprétation des données

CONSIDÉRATIONS GÉNÉRALES

En premier lieu, les données transmises à la CERP par l'entremise du MSSS ne sont pas uniformes et ne couvrent pas toute la période visée par le mandat, soit de 2001 à 2017 selon les différentes régions sociosanitaires. La période couverte par les données transmises sera donc précisée pour chaque région. Les renseignements portent sur les ordonnances d'hébergement, les hébergements selon une entente sur mesures volontaires, ainsi que les adoptions. Il est entendu que : « Le placement d'un enfant peut se faire en vertu d'une loi (LPJ, LSJPA ou LSSS) dans une ressource institutionnelle (ex : foyer de groupe) ou non-institutionnelle (ex : de type familial) »[8]. Or, la provenance des données compilées par le MSSS de même que leurs limites respectives n'ont pas été présentées à la CERP. Il n'est donc pas possible d'indiquer précisément si les données proviennent des systèmes informatiques *Projet intégration jeunesse* (ci-après « PIJ ») ou du *Système d'information sur les ressources intermédiaires et de type familial* (ci-après « SIRTF ») ou encore des rapports statistiques produits par le MSSS (AS-480). Toutefois, tous les documents dont des renseignements ont été présentés pourront être consultés en annexe. La compilation des données transmises se doit d'être interprétée comme des tendances générales plutôt que des constats factuels, et ce, principalement en raisons des limites ci-dessous.

INTERPRÉTATION DU NOMBRE D'HÉBERGEMENTS

Il est possible qu'un même enfant puisse être colligé à plusieurs reprises. Par exemple, si un enfant est placé à majorité en 2004, il se retrouvera dans toutes les données des années suivantes concernant les placements jusqu'à sa majorité. Ainsi, les taux de placements par année ne peuvent pas nécessairement être additionnés pour ensuite en faire une moyenne.

[8] Commission de la santé et des services sociaux des Premières Nations du Québec et du Labrador (CSSSPNQL), 2013. Analyse des trajectoires des jeunes des Premières Nations assujettis à la Loi sur la protection de la jeunesse, Rapport d'analyse, volet 2 : Analyse des données des rapports statistiques AS-480, p. 11.

Aussi, un premier placement a pu être en vertu d'une entente sur les mesures volontaire puis, à l'expiration des durées maximales d'hébergement, devenir une ordonnance d'hébergement. Un même enfant peut donc aussi être comptabilisé dans les deux types de mesure, et donc comptabilisé deux ou plusieurs fois.

Lorsqu'un enfant pris en charge par un établissement offrant des services de protection de la jeunesse déménage et reçoit les services d'un second établissement, l'enfant est comptabilisé deux fois puisque les systèmes PIJ et SIRTF cessent le suivi des dossiers des enfants qui changent d'établissement[9]. De plus, si un enfant vit par exemple sept (7) déplacements d'un milieu substitut à un autre, il sera comptabilisé sept (7) fois.

IDENTIFICATION DES ENFANTS AUTOCHTONES

Pour colliger les statistiques dans les différents systèmes informatiques, par exemple le système PIJ, les intervenants à la protection de la jeunesse déterminent l'appartenance ethnoraciale d'un enfant en fonction des renseignements obtenus de lui, de sa famille et de leurs connaissances. Lorsque l'appartenance ethnoraciale d'un enfant est inconnue, il est inscrit par défaut dans le système à titre de non-Autochtone. Cette limite survient particulièrement pour les enfants autochtones vivant en milieu urbain. En effet :

> Les enfants qui vivent hors des communautés sont plus souvent mal identifiés. (…) si ni l'enfant ni sa famille ne révèle volontairement l'information à l'intervenant, ou si ce dernier ne pose pas de questions précises à ce sujet, l'appartenance ethnoraciale de l'enfant pourrait demeurer inconnue. En revanche, les enfants qui vivent dans les communautés sont plus susceptibles d'être identifiés correctement, en raison de leur lieu de résidence et de la responsabilité financière d'AANC.[10]

Or, les enfants vivant sur communauté sont plus susceptibles d'être identifiés correctement dans les systèmes informatiques en raison de leur lieu de résidence et de la responsabilité financière fédérale d'Affaires autochtones et du Nord Canada (ci-après « AANC »). Toutefois, si cet enfant connaît un déplacement d'une région à une autre suivant un placement, il se peut que l'enfant ne soit pas colligé dans la bonne région socio-sanitaire en raison des règles de financement des enfants autochtones placés. Par exemple,

[9] Commission de la santé et des services sociaux des Premières Nations du Québec et du Labrador (CSSSPNQL), 2016. Analyse des trajectoires des jeunes des Premières Nations assujettis à la Loi sur la protection de la jeunesse, Rapport d'analyse, volet 3 : Analyse des données de gestion des établissements offrant des services de protection de la jeunesse, p. 26.
[10] *Ibid*.

un enfant qui vient de Pessamit (Côte-Nord) et qui est placé à Val-d'Or (Abitibi) restera colligé dans les données PIJ de la Côte-Nord, puisque c'est Pessamit (via AANC au fédéral) qui doit assumer le paiement pour cet enfant placé.

TYPES DE RESSOURCE D'HÉBERGEMENT

Pour les régions dont les données concernant le type de ressource d'hébergement sont disponibles, il est à noter que depuis l'arrivée de la *Loi sur la représentation des ressources de type familial et de certaines ressources intermédiaires et sur le régime de négociation d'une entente collective les concernant*, c. R-24.0.2 en 2009, de nouvelles catégories de type de ressources d'hébergement ont été créées, soit les familles d'accueil de proximité (ci-après « FAP ») et les ressources de type familial (ci-après « RTF »), qui n'ont pas nécessairement de lien préalable avec l'enfant avant le placement. Ainsi, les catégories de placement ont changé dans le système et ne sont donc pas nécessairement les mêmes entre 2001 et 2017, ce qui peut influencer les statistiques obtenues.

Pour le type de ressource d'hébergement « confié à un tiers », des limites se posent quant à la comptabilisation des données car il est possible que la parenté soit reconnue comme famille d'accueil et que le placement soit comptabilisé, ou encore, que la parenté ne soit pas reconnue comme famille d'accueil et que le placement ne soit pas comptabilisé. Dans ce cas, des données concernant ce type de ressource d'hébergement pourraient être manquantes[11]. De plus, « Ce type de placement est aussi administré par des agences Premières Nations au sein de communautés; cela signifie que des familles d'accueil de type « confié à un tiers » dépendent d'agences des Premières Nations et ne sont donc pas documentées au sein du système SIRTF »[12].

2.2.Calcul des taux de placement

En fonction des données recueillies, il a été possible de calculer le taux de placement des enfants autochtones de six (6) régions sociosanitaires, soit celles des régions du Saguenay Lac-Saint-Jean, de l'Abitibi-Témiscamingue, de la Côte-Nord, de la Gaspésie-

[11] Commission de la santé et des services sociaux des Premières Nations du Québec et du Labrador (CSSSPNQL), 2013. Analyse des trajectoires des jeunes des Premières Nations assujettis à la Loi sur la protection de la jeunesse, Rapport d'analyse, volet 2 : Analyse des données des rapports statistiques AS-480, p. 11.
[12] *Ibid.*

Îles-de-la-Madeleine, de Lanaudière et des Terres Cries de la Baie-James. Le taux de placement allochtone, sauf pour les Terres Cries de la Baie-James, a également été calculé à titre comparatif.

FORMULE

La formule utilisée pour calculer les taux de placement des enfants autochtones et allochtones inclus dans ces six (6) régions sociosanitaires est la suivante :

$$\frac{\text{Nombre d'hébergement}}{\text{Population 0-17 ans}} \times 1000 = \text{Taux de placement/1000 habitants}$$

Les taux de placement calculés sont cumulatifs de l'ensemble des données transmises selon la période couverte. Le mandat de la CERP vise les quinze (15) dernières années, par conséquent, il a été choisi de calculer les taux de placement représentatif de la période entre 2001 et 2017[13], lorsque les données sur les hébergements étaient disponibles à cet effet. Ces derniers représentent donc des tendances générales sur plusieurs années.

POPULATION 0-17 ANS

Autochtone

Afin de déterminer la population autochtone 0-17 ans des différentes communautés et régions sociosanitaires, la CERP a eu recours aux différents registres mis à sa disposition, soit le *Registre des Indiens*, le *Registre des bénéficiaires cris et naskapis* et le *Registre des bénéficiaires inuit*. Ces registres ont généralement été utilisés dans les différentes recherches en lien avec le portrait sociodémographique des Autochtones au Québec réalisées par la CERP. Les données extraites concernent l'année 2017 pour le *Registre des Indiens* et l'année 2018 pour le *Registre des bénéficiaires cris et naskapis* et le *Registre des bénéficiaires inuit*. Or, ces données comportent plusieurs limites. En effet, seuls les individus ayant fait leur demande d'inscription et dont les droits ont été reconnus figurent dans les différents registres, et non l'ensemble des personnes ayant le droit d'être inscrites en vertu de la *Loi sur les Indiens*. En d'autres termes, les registres ne constituent pas des relevés populationnels exhaustifs des Premières Nations et des Inuit du Canada. De ce fait,

[13] Ou selon la période couverte par les données transmises, indiquée dans les calculs des taux de placement des régions socio sanitaires concernées.

les données populationnelles sur les enfants autochtones de 0 à 17 ans pourraient être incomplètes, et excluent par ailleurs les personnes autochtones qui ne figurent pas dans un des trois (3) registres utilisés.

Aussi, le registre ne fait pas l'objet d'une mise à jour régulière par l'AANC. Conséquemment, si aucun événement (naissance, décès, déménagement, etc.) n'est rapporté par les individus inscrits ou leurs familles, les informations inscrites demeurent telles quelles et peuvent éventuellement s'avérer désuètes ou incomplètes. Toutefois, les registres des bénéficiaires cris et naskapis et des bénéficiaires inuit sont mis à jour sur une base régulière. De ce fait, chaque naissance est inscrite dans les différents registres par le Directeur de l'état civil.

Compte tenu de l'absence de mise à jour régulière, il est possible que les déplacements des familles entre les différentes régions sociosanitaires et/ou milieux urbains du Québec ne soient pas fidèlement représentés au sein du Registre des Indiens, et, conséquemment, au total de la population autochtone 0-17 ans par région sociosanitaire. Par exemple, pour la région du Saguenay Lac-Saint-Jean, il a été possible de calculer le taux de placement pour les enfants autochtones de la communauté innue de Mashteuiatsh, mais non le taux de placement pour l'ensemble des enfants autochtones de la région.

De façon générale, le registre contient le nom complet des individus inscrits, leur numéro de bande, leur date de naissance et leur communauté d'appartenance. Or, pour certains d'entre eux, il se pourrait que la nation soit indiquée, sans préciser la communauté d'appartenance. De ce fait, une sous-représentation des données populationnelles par communauté est possible.

Compte tenu de ces limites, la CERP s'est vue dans l'impossibilité de calculer les taux de placement des enfants autochtones à un niveau régional, mais a tout de même pu procéder au calcul des taux de placement de certaines communautés autochtones et en faire la comparaison avec le taux de placement des enfants allochtones de la région sociosanitaire concernée.

Allochtone

Pour déterminer la population 0-17 ans allochtone des différentes régions sociosanitaires, les données ont été extraites à partir de l'Institut de statistique du Québec (ci-après « ISQ ») en date de 2017[14]. Comme les données sont basées à partir des régions administratives et des municipalités, il a parfois été nécessaire d'additionner des données de régions administratives[15] afin d'établir un portrait le plus fidèle possible de la population 0-17 ans des différentes régions sociosanitaires. Pour déterminer la population allochtone des régions sociosanitaires, nous avons soustrait les données populationnelles des communautés autochtones établies par les différents registres des données de l'Institut de statistique du Québec représentées par région sociosanitaire.

[14] Estimation de la population des régions administratives selon l'âge et le sexe, Québec, 1er juillet 1996 à 2017, [En ligne] : http://www.stat.gouv.qc.ca/statistiques/population-demographie/structure/index.html (consulté le 1er novembre 2018).

[15] Par exemple, nous avons additionné les données populationnelles des régions administratives de la Mauricie et du Centre du Québec afin d'obtenir un estimé de la population de la région sociosanitaire 04 Mauricie-Centre-du-Québec.

3. PORTRAIT DES RENSEIGNEMENTS TRANSMIS

3.1 Résumé des renseignements transmis

Le tableau suivant présente un survol des renseignements transmis par chacune des régions sociosanitaires aux questions posées dans le cadre de la demande générale de renseignements DG-0111.1-F. À noter que pour les régions où il est indiqué que des renseignements de nature « autre » ont été transmis, la nature de ces renseignements sera décrite dans le portrait régional qui sera présenté ci-après.

TABLEAU 1 : RÉSUMÉ DES RENSEIGNEMENTS TRANSMIS PAR RÉGION SOCIOSANITAIRE

	Renseignements question A (mesures judiciaires)	Renseignements question B (mesures volontaires)	Renseignements question C (adoptions)	Autres renseignements	Aucun renseignement
Région					
01 Bas Saint-Laurent					●
02 Saguenay-Lac-Saint-Jean	●	●			
03 Capitale-Nationale				●	
04 Mauricie-Centre-du-Québec				●	
05 Estrie				●	
06 Montréal	●	●	●		
07 Outaouais				●	
08 Abitibi-Témiscamingue	●	●			
09 Côte-Nord	●	●	●		
10 Nord-du-Québec					●
11 Gaspésie-Îles-de-la-Madeleine	●	●	●		
12 Chaudière-Appalaches					●
13 Laval	●	●	●		
14 Lanaudière	●	●	●		
15 Laurentides	●	●	●		
16 Montérégie	●				
17 Nunavik	●	●			
18 Terres cries de la Baie-James				●	

Six (6) régions sur 18 ont transmis des renseignements répondant aux trois (3) questions posées, incluant sur l'adoption des enfants autochtones. Trois (3) régions n'ont transmis aucun renseignement, et cinq (5) régions ont transmis des renseignements autres, c'est-à-dire des renseignements qui ne répondaient pas aux questions posées par la DG-

0111.1-F. Le MSSS a fait parvenir deux fiches de transmission de renseignements, soit une dont la dernière mise a été effectuée le 30 janvier 2018[16], ainsi qu'une seconde fiche de transmission de renseignements dont la dernière modification a été effectuée en mai 2018[17]. Des renseignements ont été extraits de ces deux documents pour plusieurs régions dans le cadre de cette compilation.

[16] Voir l'Annexe 5.
[17] Voir l'Annexe 6.

3.2 Portraits des renseignements fournis par région sociosanitaire

01 BAS-SAINT-LAURENT

La réponse transmise en réponse à l'engagement E-129 est la suivante : « Le CISSS du Bas-Saint-Laurent ne tient pas de statistique à cet effet; il n'y a pas d'enjeu particulier dans cette région à cet égard ». [18]

Population 0-17 ans

La population du Bas-Saint-Laurent âgée de 0 à 17 était constituée de 32 760 individus en 2017. La communauté des Malécites de Viger, autrement appelée Cacouna, est située dans cette région sociosanitaire et compte 1 315 individus, dont 120 individus âgés de 17 ans et moins. La représentativité des enfants autochtones au sein de la population du Bas-Saint-Laurent est de moins d'un pour cent (0,4 %).

[18]Voir l'Annexe 5.

02 SAGUENAY-LAC-SAINT-JEAN

Population 0-17 ans

La population du Saguenay-Lac-Saint-Jean âgée de 0 à 17 était constituée de 47 765 individus en 2017. Il y a 1 240 enfants autochtones de Mashteuiatsh qui sont inscrits dans le Registre des Indiens et cette communauté est la seule située dans la région administrative du Saguenay-Lac-Saint-Jean. La représentativité des enfants autochtones de Mashteuiatsh au sein de la population 0-17 ans du Saguenay-Lac-Saint-Jean est de 2,6 % (comparativement à une représentation de 1,8 % à travers le Québec). À noter que pour cette région, il existe une entente de services entre le CIUSSS du Saguenay-Lac-Saint-Jean et le Centre régional de santé et de services sociaux de la Baie-James (ci-après « CRSSSBJ ») concernant la prise en charge par le CIUSSS des enfants de l'est de la région sociosanitaire 10, la région du Nord-du-Québec.

Question A : Portrait des renseignements fournis concernant les ordonnances d'hébergement[19]

1. Par enfant hébergé en distinguant les enfants autochtones et allochtones de 2001 à 2017

Allochtones		Autochtones (N=127 - 12,5 %)				Total	
		Conventionnés		Non conventionnés			
N	%	N	%	N	%	N	%
885	87,5 %	3	0,3 %	124	12,2 %	1012	100,0 %

Les allochtones représentent la majorité des jeunes de 0 à 17 en hébergement en mesures judiciaires. En effet, ils représentent 87,5% de l'échantillon tandis que 0,3% sont des autochtones conventionnés et 12,2% sont non conventionnés. Dans la région du Saguenay-Lac-Saint-Jean, il s'agit de 1 012 jeunes pris en charge en mesures judiciaires.

2. Enfants autochtones hébergés par année (2001 à 2017)

	2001	2002	2003	2004	2005	2006	2007	2008	2009	2010	2011	2012	2013	2014	2015	2016	2017	Total
N	8	3	16	12	2	3	6	12	7	9	2	2	4	10	10	12	9	127
%	6,3	2,5	12,6	9,4	1,6	2,4	4,7	9,2	5,6	7,1	1,6	1,6	3,1	7,9	7,9	9,4	7,1	100

[19] Ces renseignements sont extraits du document qui figure à l'Annexe 7.

Depuis 2001, 127 enfants autochtones de la région sociosanitaire du Saguenay-Lac-Saint-Jean ont été en hébergement en mesures judiciaires. En moyenne, il s'agit de sept (7) enfants par année. De ce nombre, 32,3 % de l'échantillon concerne les enfants hébergés de 2014 à 2017.

3. Enfants autochtones hébergés par communauté

Communauté	N	%
Mashteuiatsh	76	59,8 %
Inconnue	18	14,2 %
Cris de la baie James[20]	12	9,4 %
Obedjiwan	10	7,9 %
Mistissini	5	3,9 %
Oujé-Bougoumou	3	2,4 %
Pessamit	2	1,6 %
Wemotaci	1	0,8 %
Total	127	100,0 %

Il est possible de conclure que la majorité des jeunes autochtones en hébergement en mesures judiciaires du Saguenay-Lac-Saint-Jean sont issus de la communauté de Mashteuiatsh (59,8 %). Également, en ce qui a trait à 14,2 % des enfants de l'échantillon, il est impossible de statuer sur leur communauté d'origine.

4. Enfants autochtones hébergés par nation

Atikamekw		Cris		Innus		Inconnue		Total
N	%	N	%	N	%	N	%	N
11	8,7 %	20	15,8 %	78	61,3 %	18	14,2 %	127

La majorité des enfants autochtones en hébergement en mesures judiciaires sont innus, soit 61,3 %. Par la suite, 15,8 % sont cris.

[20] Inscrit tel quel dans la documentation transmise.

5. Enfants autochtones hébergés par type de ressource d'hébergement

Type de ressource d'hébergement	N	%
Hébergement en famille d'accueil	95	74,8 %
Enfant confié à un milieu de proximité	19	15,0 %
Hébergement en centre de réadaptation	12	9,4 %
Autre hébergement	1	0,8 %
Total	127	100,0 %

La majorité des enfants en hébergement en mesures judiciaires sont hébergés en famille d'accueil (74,85 %) tandis que 15 % sont confiés à un milieu de proximité.

Question B : Portrait des renseignements fournis concernant les hébergements en mesures volontaires[21]

1. Par enfant hébergé en distinguant les enfants autochtones et allochtones de 2001 à 2017

Allochtones		Autochtones (N=161 - 13,9 %)				Total	
		Conventionnés		Non conventionnés			
N	%	N	%	N	%	N	%
996	86,1 %	3	0,3 %	158	13,6 %	1157	100,0 %

Les allochtones représentent la majorité des jeunes de 0 à 17 en hébergement en mesures volontaires. En effet, ils représentent 86,1 % de l'échantillon. Pour les autochtones hébergés selon une mesure volontaire, 13,6 % sont non conventionnés et 0,3 % sont conventionnés. Dans la région du Saguenay-Lac-Saint-Jean, il s'agit de 1 157 enfants en hébergement en mesures volontaires, dont 161 de ceux-ci sont autochtones.

2. Enfants autochtones hébergés par année (2001 à 2017)

	2001	2002	2003	2004	2005	2006	2007	2008	2009	2010	2011	2012	2013	2014	2015	2016	2017	Total
N	2	10	7	14	17	3	8	24	6	7	4	8	10	4	8	18	11	161
%	1,2	6,2	4,3	8,6	10,6	1,9	5,0	14,9	3,7	4,3	2,5	5,0	6,2	2,5	5,0	11,2	11,2	100

Depuis 2001, 161 enfants autochtones de la région sociosanitaire du Saguenay-Lac-Saint-Jean ont été hébergé selon une entente sur les mesures volontaires. En moyenne, il s'agit de neuf (9) enfants par année. De ce nombre, 29,9 % de l'échantillon concerne les

[21] Ces renseignements sont extraits l'Annexe 8.

hébergements de 2014 à 2017, toutefois l'année 2008 compte 24 enfants en hébergement en mesures volontaires.

3. Enfants autochtones hébergés par communauté

Communauté	N	%
Mashteuiatsh	108	85,0 %
Inconnue	22	17,3 %
Obedjiwan	21	16,5 %
Cris de la baie James[22]	3	2,4 %
Mistissini	1	0,8 %
Oujé-Bougoumou	1	0,8 %
Pessamit	1	0,8 %
Wemotaci	1	0,8 %
Total	161	100,0 %

Selon les renseignements transmis, 85,0 % des jeunes autochtones en hébergement en mesures volontaires sont de la communauté de Mashteuiatsh. Pour 17,3 % des enfants de l'échantillon, il est impossible de conclure à quelle communauté d'appartenance ils appartiennent.

4. Enfants autochtones hébergés par nation

Atikamekw		Cris		Innus		Inconnue		Total
N	%	N	%	N	%	N	%	N
25	15,5 %	5	3,1 %	109	67,7 %	22	13,6 %	161

La majorité soit 67,7 % des enfants en hébergement en mesures volontaires sont innus. Par la suite, 15,5 % sont Atikamekw.

5. Enfants autochtones hébergés par type de ressource d'hébergement

Type de ressource d'hébergement	N	%
Hébergement en famille d'accueil	104	64,6 %
Enfant confié à un milieu de proximité	45	28,0 %
Hébergement en centre de réadaptation	12	7,4 %
Total	161	100,0 %

Au total, 64,6 % des enfants en hébergement en mesures volontaires sont hébergés en famille d'accueil tandis que 28 % sont confiés à un milieu de proximité.

[22] Inscrit tel quel dans la documentation transmise.

Question C : Portrait des renseignements fournis concernant les adoptions

Aucun renseignement n'a été transmis concernant les adoptions pour cette région.

Taux de placements par 1 000 habitants (2001 à 2017)

02 – Saguenay-Lac-Saint-Jean			
Question A – Mesures judiciaires			
	Population 0-17 ans	Nombre d'hébergement	Taux de placement (1 000 habitants)
Mashteuiatsh	1 240	76	61 / 1 000
Allochtones	46 525	885	19 / 1 000
Question B – Mesures volontaires			
	Population 0-17 ans	Nombre d'hébergement	Taux de placement (1 000 habitants)
Mashteuiatsh	1 240	108	87 / 1 000
Allochtones	46 525	996	21 / 1 000
Total (Mesures judiciaires et mesures volontaires)			
	Population 0-17 ans	Nombre d'hébergement	Taux de placement (1 000 habitants)
Mashteuiatsh	1 240	184	148 / 1 000
Allochtones	46 525	1 881	40 / 1 000

À partir des données populationnelles 0-17 ans des Autochtones inscrits dans la communauté de Mashteuiatsh (n= 1 240) et du nombre d'hébergements de cette même communauté, autant selon une mesure judiciaire qu'une mesure volontaire (n = 184), il est possible de constater un taux de 148 hébergements par 1 000 habitants pour la période de 2001 à 2017. Pour les enfants allochtones 0-17 ans de la région du Saguenay-Lac-Saint-Jean, il est possible de constater un taux de 40 hébergements par 1 000 habitants pour cette période.

De ce fait, le taux de placement des enfants autochtones de Mashteuiatsh est 3,7 fois plus élevé que le taux de placement des enfants allochtones de la région du Saguenay Lac-Saint-Jean.

03 CAPITALE-NATIONALE

Deux réponses ont été acheminées à la CERP pour cette région en lien avec l'engagement E-129 et les demandes générales de renseignements DG-0111-F et DG-0111.1-F. Dans le cas de la première réponse, il s'agit d'un document PDF regroupant des échanges courriel concernant l'engagement E-129, et qui contiennent des statistiques sur les données démographiques de la population 0 à 17 ans de la communauté de Wendake, et ce, de 2013 à 2017[23].

La deuxième réponse, transmise par le MSSS indique que la réponse à la DG-0111.1-F du CIUSSS de la Capitale-Nationale en date du 15 février 2018 est la suivante :

> Parties A et B : (période de référence 2012 à aujourd'hui).
>
> Notion d'allochtone et autochtone : pas documenté dans PIJ.
>
> Distinction du lieu de placement : pas dans PIJ.
>
> Groupe d'âge des enfants lors du premier placement : pas disponible dans PIJ.
>
> Données avec pourcentage : besoin de précision.
>
> Motif de compromission : besoin de précision.
>
> Usagers placés : besoin de précision afin de fournir la bonne information. [24]

Cependant, des documents acheminés en réponse à la demande générale de renseignements numéro DG-0259-DEF, laquelle visait à obtenir des renseignements de la part du CIUSSS de la Capitale-Nationale concernant les services liés à la langue et les formations tenant compte des réalités et des cultures autochtones reçues par le personnel du CIUSSS, quatre (4) documents en lien avec les hébergements des enfants autochtones pour cette région ont été transmis. Ces documents concernent les statistiques relatives aux années 2014-2015 à 2017-2018. Toutefois, en raison de difficultés d'interprétation des statistiques acheminées, seuls quelques faits saillants issus de ces documents seront présentés ci-dessous. À noter que ces documents ne contiennent aucun renseignement sur les hébergements des enfants allochtones de cette région.

[23] Voir l'Annexe 9.
[24] Voir l'Annexe 6.

Population 0-17 ans

La population de la Capitale-Nationale âgée de 0 à 17 était constituée de 125 053 individus en 2017. Les jeunes autochtones de ce même âge et résidant dans cette même région administrative soit, dans la communauté de Wendake sont dénombrés à 637 individus. La représentativité des enfants autochtones au sein de la population de la Capitale-Nationale est de moins d'un pour cent (0,5 %).

Autres renseignements

Année financière 2014-2015[25]

La méthodologie indiquée dans le document est la suivante :

> Pour cibler les usagers, nous avons extraits ceux qui répondaient à un ou l'autre des critères suivants:
>
> - avec la mention « Autochtone sur réserve » et la bande indienne « Wendake »
>
> - avec une adresse sur votre territoire

L'échantillon est par la suite décrit ainsi :

> Le portrait des usagers
>
> Avec les critères mentionnés plus haut, 63 usagers ont été identifiés.
>
> 1) Nombre total d'enfants différents placés selon le type de placement (volontaire, judiciarisé, confié à)
>
> 3 usagers
>
> Placement en famille d'accueil
>
> LPJ judiciaire
>
> Commentaires : Les 3 usagers avaient d'indiquer comme bande indienne Wendake, avec une mention «Hors réserve». L'adresse était cependant sur la réserve

Selon ce document, il est donc possible de conclure que 63 usagers autochtones ont reçu des services de protection de la jeunesse au CIUSSS de la Capitale-Nationale, et que trois (3) d'entre eux auraient été hébergés. Les autres renseignements ne portent pas spécifiquement sur les hébergements, mais sur l'ensemble des services prodigués aux 63 usagers.

[25] Voir l'Annexe 10.

Année financière 2015-2016[26]

La méthodologie indiquée dans le document est la même que pour le document concernant l'année financière 2014-2015.

On indique que l'échantillon identifié se chiffre également à 63 usagers autochtones. Selon les renseignements contenus dans ce document, onze (11) enfants autochtones auraient été hébergés pour l'année 2015-2016.

Année financière 2016-2017[27]

L'année financière n'est pas indiquée dans le titre du document, mais le document comporte une signature en date du 1er mai 2017, nous en déduisons que les renseignements concernent donc l'année financière 2016-2017.

La méthodologie indiquée dans le document est la suivante :

> Pour cibler les usagers, nous avons extrait ceux qui répondaient à un ou l'autre des critères suivants :
>
> - Avec la mention « Autochtone sur réserve » et la bande indienne « Wendake »;
> - Avec une adresse sur le territoire de la réserve de Wendake (code postal G0A 4V0)

L'échantillon est par la suite décrit ainsi :

> Avec les critères mentionnés à la section « Méthodologie », 58 usagers ont été identifiés.

Selon ce document, 58 usagers autochtones auraient reçus des services de protection de la jeunesse au CIUSSS de la Capitale-Nationale, dont 13 usagers qui auraient été hébergés. De plus, dans ce document, un taux de placement des enfants autochtones est présenté, mais nous comprenons qu'il s'agit du taux de placement des enfants autochtones qui ont reçu des services de protection de la jeunesse au courant de l'année financière 2016-2017, ce taux est présenté ainsi : « Taux de placement LPJ : 22,4 % (13/58) ».

[26] Voir l'Annexe 11.
[27] Voir l'Annexe 12.

Année financière 2017-2018[28]

L'année financière n'est pas indiquée dans le titre du document, mais le document comporte une signature en date du 16 mai 2018, nous en déduisons que les renseignements concernent donc l'année financière 2017-2018.

La méthodologie indiquée dans le document est la suivante :

> Pour cibler les usagers, nous avons extrait ceux qui répondaient à un ou l'autre des critères suivants ;
>
> - Avec la mention « Autochtone sur réserve », « Autochtone hors réserve » ou « Autochtone conventionné » ;
> - Avec une adresse sur le territoire de la réserve de Wendake (code postal G0A 4V0).

On mentionne qu'avec cette méthode, 74 usagers autochtones ont été identifiés, dont 19 ont été hébergés.

[28] Voir l'Annexe 13.

04 MAURICIE-CENTRE-DU-QUÉBEC

La réponse transmise à la CERP dans le cadre de cette recherche pour cette région consiste en un tableau présentant des informations sur l'hébergement des enfants autochtones, de 2015 à 2017 respectivement. Or, compte tenu du fait que nous ne pouvons définir de façon claire la signification de certaines abréviations utilisées, ces données n'ont pas pu être utilisées[29].

Population 0-17 ans

La population de la Mauricie-Centre-du-Québec âgée de 0 à 17 était constituée de 88 574 individus en 2017. Les jeunes autochtones de ce même âge et résidant dans cette même région administrative soit, des communautés de Opitciwan, Wemotaci, Odanak et Wôlinak sont dénombrés à 2 163 individus. La représentativité des enfants autochtones au sein de la population de la Mauricie-Centre-du-Québec est de 2,4 % sachant que leur représentativité à travers le Québec est de 1,8 %.

[29] Voir l'Annexe 14.

05 ESTRIE

Dans un premier document fourni par le MSSS en réponse à l'engagement E-129, nous pouvions lire les informations suivantes au sujet de cette région :

> Pour la région de l'Estrie, il y a présentement deux enfants « Autochtone hors réserve » qui reçoivent des services :
>
> - une jeune fille qui aura 18 ans en mai prochain et qui réside avec sa mère;
>
> - un jeune qui a 15 ans et qui est présentement en centre de réadaptation encadrement régulier – LPJ.[30]

Par la suite, dans un second document transmis par le MSSS en réponse à la DG-0111.1-F il était possible de lire les informations suivantes :

> Données :
>
> A) total 0
>
> B) total 0
>
> C) Total 0.[31]

Population 0-17 ans

La population de l'Estrie âgée de 0 à 17 était constituée de 59 437 individus en 2017. Il est toutefois impossible de recenser le nombre d'autochtones vivant dans cette région sociosanitaire puisqu'aucune communauté n'est située sur ce territoire.

[30] Voir l'Annexe 5.
[31] Voir l'Annexe 6.

06 MONTRÉAL

Un document de type Excel a été acheminé à la CERP dans lequel les données transmises regroupent l'ensemble des CIUSSS de la région. Or, selon les tableaux transmis, les totaux des données présentées ne sont pas équivalents. Par souci de précision, il a été choisi d'utiliser des documents transmis par le CIUSSS de l'Ouest-de-l'Île-de-Montréal (ci-après « CIUSSS ODIM »), qui avait transmis le 4 mai 2018 en réponse à la demande générale de renseignements numéro DG-0171-DEF concernant la collecte de données sur l'origine des personnes autochtones desservies par les services publics. Les renseignements contenus dans cette section porte donc uniquement sur le CIUSSS ODIM.

Population 0-17 ans

La population de Montréal âgée de 0 à 17 était constituée de 362 375 individus en 2017. Il est toutefois impossible de recenser le nombre d'autochtones vivant dans cette région sociosanitaire puisqu'aucune communauté n'est située sur ce territoire. Toutefois, la population autochtone vivant en milieu urbain est sans cesse grandissante. À cet effet, selon des statistiques produites par la Ville de Montréal, il y avait, en 2001, 5 925 personnes s'identifiant comme autochtone dans l'agglomération de Montréal. En 2016, cette population se chiffrait à 13 100 personnes. Entre 2001 et 2016, la population autochtone dans l'agglomération de Montréal aurait ainsi plus que doublé. Concernant la population jeunesse, il y avait en 2016 environ 2 785 personnes s'identifiant comme autochtone âgées entre 0 et 19 ans[32] pour l'agglomération de Montréal[33].

Question A : Portrait des renseignements fournis concernant les hébergements en mesures judiciaires[34]

1. Par enfants hébergés en distinguant les enfants autochtones et allochtones de 2001 à 2003 et de 2009 à 2017

Allochtones		Autochtones (N=67 – 4,4%)				Total	
		Conventionnés		Non conventionnés			
N	%	N	%	N	%	N	%
1 448	95,6%	4	6,0 %	63	94,0 %	1 515	100,0 %

[32] À noter que les groupes d'âge 0-4 ans, 5-9 ans, 10-14 ans et 15-19 ans ont été additionnés afin d'arriver à ce total. Malheureusement, il est impossible d'exclure les personnes âgées de 18 et 19 ans de ce nombre, bien que celles-ci ne soient pas concernées par les services de protection de la jeunesse.

[33] http://ville.montreal.qc.ca/portal/page?_pageid=6897,67857581&_dad=portal&_schema=PORTAL, consulté le 2018.08.15.

[34] Ces renseignements sont extraits du document qui figure à l'Annexe 15.

La quasi-totalité des enfants hébergés en mesures judiciaires sont allochtones (95,6%).

2. Enfants autochtones hébergés par année (2001 à 2003 et 2009 à 2017)

	2001	2002	2003	2004	2005	2006	2007	2008	2009	2010	2011	2012	2013	2014	2015	2016	2017	Total
N	2	2	1	-	-	-	-	-	2	6	4	12	10	13	4	10	1	67
%	3,0	3,0	1,5	-	-	-	-	-	3,0	8,5	6,0	17,9	14,9	19,4	6,0	14,9	1,5	100

Aucune donnée n'est disponible pour la période de 2004 à 2008. En excluant ces 5 années, en moyenne, 5,6 enfants sont hébergés en mesures judiciaires annuellement.

3. Enfants autochtones hébergés par communauté

Communauté	N	%
Aucune/Inconnue	44	65,7 %
Eastmain	2	3,0 %
Mistissini	2	3,0 %
Aupaluk	1	1,5 %
Inukjuak	3	4,5 %
Kahnawake	3	4,5 %
Kangiqsualujjuaq	3	4,5 %
Kuujjuaq	3	4,5 %
Cris de la baie James[35]	6	8,5 %
Total	67	100,0 %

La totalité des communautés d'appartenance sont inconnues de 2001 à 2003. Par ailleurs, c'est le cas pour la majorité des enfants hébergés en mesures judiciaires (65,7 %).

4. Enfants autochtones hébergés par nation

	N	%
Inconnue	61	91,0 %
Cris	6	9,0 %
Total	67	100,00 %

La nation de la quasi-totalité des enfants hébergés en mesures volontaires est inconnue ou non déterminée (91,0 %).

[35] Inscrit tel quel dans la documentation transmise.

5. Enfants autochtones hébergés par type de ressource d'hébergement

Type de ressource d'hébergement	N	%
Hébergement en famille d'accueil	34	50,7 %
Enfant confié à un milieu de proximité	27	40,3 %
Hébergement en centre de réadaptation	4	6,0 %
Autre hébergement	2	3,0 %
Total	67	100,0 %

La majorité des hébergements sont effectués en famille d'accueil (50,7 %) ou en milieu de proximité (40,3 %).

Question B : Portrait des renseignements fournis concernant les hébergements en mesures volontaires[36]

1. Par enfants hébergés en distinguant les enfants autochtones et allochtones de 2001 à 2017

Allochtones		Autochtones (N=5 - 1,6 %)				Total	
		Conventionnés		Non conventionnés			
N	%	N	%	N	%	N	%
307	98,4 %	0	0,0 %	5	1,6 %	312	100,0 %

La quasi-totalité des enfants hébergés en mesures volontaires sont allochtones (98,4%).

2. Enfants autochtones hébergés par année (2001 à 2017)

	2001	2002	2003	2004	2005	2006	2007	2008	2009	2010	2011	2012	2013	2014	2015	2016	2017	Total
N	2	0	0	0	0	0	0	0	0	0	1	0	0	0	0	2	0	5
%	40,0	0,0	0,0	0,0	0,0	0,0	0,0	0,0	0,0	0,0	20	0,0	0,0	0,0	0,0	40,0	0,0	100

La totalité des enfants hébergés en mesures volontaires l'ont été en 2001, 2011 et 2016.

3. Enfants autochtones hébergés par communauté

Selon les informations fournies, un enfant hébergé en mesures volontaires appartient à la communauté de Kuujjuaq tandis que la communauté des quatre autres enfants est inconnue.

[36] Ces renseignements sont extraits du document qui figure à l'Annexe 16.

Question C : Adoptions[37]

1. <u>Par enfants adoptés en distinguant les enfants autochtones et allochtones de 2004 à 2017</u>

Allochtones		Autochtones		Total	
N	%	N	%	N	%
297	95,2 %	15	4,8 %	312	100,0 %

La quasi-totalité des enfants adoptés sont allochtones (95,2%).

2. <u>Enfants autochtones adoptés par année (2004 à 2017)</u>

	2004	2005	2006	2007	2008	2009	2010	2011	2012	2013	2014	2015	2016	2017	Total
N	2	2	2	0	0	0	0	0	0	1	2	0	2	4	15
%	13,3	13,3	13,3	0,0	0,0	0,0	0,0	0,0	0,0	6,7	13,3	0,0	13,3	26,6	100

En moyenne, un enfant autochtone est adopté chaque année, et ce, de 2004 à 2017.

3. <u>Parents adoptifs</u>

La totalité des enfants adoptés l'ont été par des parents allochtones de 2004 à 2017.

[37] Ces renseignements sont extraits du document qui figure à l'Annexe 17.

07 OUTAOUAIS

Dans un document de réponse transmis par le MSSS, on peut lire :

> Voici le nombre d'enfants retirés de leur milieu familial dans les deux communautés avec lesquelles le CISSS de l'Outaouais collabore.
>
> - Communauté de Kitigan Zibi: 8 enfants placés sur un total de 645 enfants. Ce qui représente un pourcentage de:1,2 %.
>
> - Tous ces enfants sont hébergés auprès de personnes des Premières Nations.
>
> - Communauté du Lac Barrière: 15 enfants placés (dont une famille de 7) sur un total de 333 enfants. Ce qui représente un pourcentage de: 4,5 %.
>
> - 12 enfants sont hébergés auprès de personnes des Premières Nations.
>
> - 2 sont hébergés dans une famille d'accueil allochtone.
>
> - 1 enfant est hébergé dans une ressource spécialisée en déficience intellectuelle.
>
> Pour la région de l'Outaouais : 23 enfants placés sur 978. Ce qui représente un pourcentage de : 2,3 %.[38]

D'autre part, nous disposons également d'un document qui a été acheminé à la CERP le 17 octobre 2017 en préparation à l'audience des trois DPJ (Abitibi-Témiscamingue, Outaouais et Côte-Nord) du 18 octobre 2017[39]. Ce document présente certaines données concernant des hébergements effectués pour les communautés de Lac Barrière (2005 à 2013 en date du 4 octobre 2017) et de Kitigan Zibi (en date du 4 octobre 2017). Ces informations ne distinguent pas les ordonnances d'hébergement et les ententes selon une mesure volontaire et suscitent des interrogations quant à l'interprétation de la période de temps dans laquelle ces données s'inscrivent. Pour ces raisons, ces renseignements n'ont pas été comptabilisés.

Population 0-17 ans

La population de l'Outaouais âgée de 0 à 17 était constituée de 77 456 individus en 2017. Les jeunes autochtones de ce même groupe d'âge et résidant dans cette même région sociosanitaire soit, des communautés de Barriere Lake et de Kitigan Zibi sont dénombrés à 868 individus. La représentativité des enfants autochtones au sein de la population de l'Outaouais est de 2,4 % sachant que leur représentativité à travers le Québec est de 1,8 %.

[38] Voir l'Annexe 5.
[39] Voir l'Annexe 18.

08 ABITIBI-TÉMISCAMINGUE

Population 0-17 ans

La population de l'Abitibi-Témiscamingue âgée de 0 à 17 était constituée de 28 756 personnes en 2017. Les jeunes autochtones de ce même groupe d'âge et résidant dans cette même région sociosanitaire notamment dans les communautés de Lac-Simon, Kitcisakik, Pikogan, Kebaowek, Winneway et Hunter's Point sont dénombrés à 2 235 individus. La représentativité des enfants autochtones au sein de la population de l'Abitibi-Témiscamingue est de 7,7 % sachant que leur représentativité à travers le Québec est de 1,8 %.

Taux de signalement

Pour cette région, la CERP dispose d'informations transmises lors du témoignage du DPJ de l'Abitibi-Témiscamingue, M. Philippe Gagné, le 1er octobre 2018[40] concernant le taux de signalement et de rétention des signalements par le CISSS de l'Abitibi-Témiscamingue pour l'année financière 2017-2018. Le tableau ci-dessous illustre la provenance des signalements traités et retenus :

Provenance des signalements	Nombre de signalements traités par le CISSS-AT en 2017-2018	Nombre de signalement retenus par le CISSS-AT en 2017-2018
Total (autochtones et allochtones)	3 110	1 295
Lac-Simon	355	170
Kitcisakik	106	60
Pikogan	72	25
Timiskaming First Nation	27	15
Winneway	23	19
Kebaowek	8	6

Pour l'année financière 2017-2018, les enfants autochtones des communautés énumérées dans le tableau ci-dessus représentaient 19% des signalements traités et 23% des signalements retenus.

[40] Voir l'Annexe 42 (cote P-870).

Question A : Portrait des renseignements fournis concernant les ordonnances d'hébergement[41]

1. Par enfants hébergés en distinguant les enfants autochtones et allochtones de 2001 à 2017

Allochtone		Autochtones (N=625 - 47,8 %)				Total	
		Conventionné		Non conventionné			
N	%	N	%	N	%	N	%
682	52,2 %	7	0,5 %	618	47,3 %	1 307	100,0 %

À la lecture de ces données, il est possible de conclure que la majorité (52,2 %) des jeunes qui sont hébergés sont allochtones, et qu'une proportion marquée est autochtone (47,8 %). De ce nombre, la majorité des enfants autochtones hébergés sont non conventionnés.

2. Enfants autochtones hébergés par année (2001 à 2017)

	2001	2002	2003	2004	2005	2006	2007	2008	2009	2010	2011	2012	2013	2014	2015	2016	2017	Total
N	2	25	33	45	50	28	70	60	29	52	24	44	22	40	35	41	25	625
%	0,3	4,0	5,3	7,2	8,0	4,5	11,2	9,6	4,6	8,3	3,8	7,0	3,5	6,4	5,6	6,6	4,0	100

Il est possible de constater que de 2001 à 2017, 625 enfants autochtones âgés ont été hébergés suite à une prise en charge du DPJ. De plus, les années 2007 et 2008 représentent les années où il y a eu le plus grand nombre d'enfants en hébergement en mesures judiciaires, se chiffrant à 20,8 % du total des hébergements en mesures judiciaires entre 2001 et 2017. En moyenne, ce sont 37 enfants autochtones qui sont hébergés chaque année dans cette région.

3. Enfants autochtones hébergés par communauté

Communauté	N	%
Lac-Simon	316	50,6 %
Kitcisakik	83	13,3 %
Pikogan	48	7,7 %
Inconnue	40	6,4 %
Timiskaming	25	4,0 %

[41] Ces renseignements sont extraits du document qui figure à l'Annexe 19. De plus, un extrait de la banque de données transmises comprenant uniquement les données anonymisées concernant les enfants autochtones peut être consulté à l'Annexe 20.

Winneway	21	3,4 %
Waswanipi	13	2,1 %
Cris de la baie James	10	1,6 %
Obedjiwan	6	1,0 %
Kebaowek	3	0,5 %
Mistissini	3	0,5 %
La Romaine	2	0,3 %
Lac-Rapide	2	0,3 %
Total	625	100,0 %

Les enfants en hébergement en mesures judiciaires proviennent majoritairement de la communauté du Lac-Simon, et ce, dans 50,6 % des cas. Kitcisakik suit en deuxième position avec une représentativité de 13,3 %.

4. Enfants autochtones hébergés par nation

Algonquins		Cris		Inconnue		Total
N	%	N	%	N	%	N
498	79,8 %	23	3,7 %	104	16,6 %	625

La majorité des enfants autochtones en ordonnance d'hébergement sont algonquins (79,8 %) ceux-ci sont algonquins. Pour 16,6 % des enfants, la nation est inconnue.

5. Enfants autochtones hébergés par groupe d'âge des enfants lors de leur premier hébergement

Groupe d'âge	N	%
Moins de 2 ans	162	25,9 %
Entre 2 et 5 ans	110	17,6 %
Entre 6 et 12 ans	203	32,5 %
13 ans et plus	150	24,0 %
Total	625	100,0 %

Les enfants du groupe d'âge de 6 à 12 ans sont les plus représentés dans les hébergements en mesures judiciaires (32,5 %).

6. Enfants autochtones hébergés par motif de compromission

Motif de compromission	N	%
Négligence	250	40,0 %

Risques sérieux de négligence	226	36,2 %
Trouble comportement	55	8,8 %
Mauvais traitements psychologiques	32	5,1 %
Abandon	22	3,5 %
Abus physique	20	3,5 %
Abus sexuel	8	1,3 %
Risques sérieux d'abus physique	8	1,3 %
Risques sérieux d'abus sexuel	4	0,6 %
Total	625	100,0 %

La majorité des enfants en hébergement en mesures judiciaires le sont selon deux (2) motifs de compromission soit la négligence dans 40,0 % des situations et les risques sérieux de négligence dans 36,2 % des cas, ce qui représente 76,2 % dans la catégorie large de la négligence.

7. Enfants autochtones hébergés par type de ressource d'hébergement

Type de ressource d'hébergement	N	%
Hébergement en famille d'accueil	306	49,0 %
Enfant confié à un milieu de proximité	259	41,4 %
Hébergement en centre de réadaptation	50	8,0 %
Autre hébergement	10	1,6 %
Total	625	100,0 %

Les principaux types de ressource d'hébergement sont les hébergements en famille d'accueil (49,0 %) et en milieu de proximité (41,4 %).

Question B : Portrait des renseignements fournis concernant les hébergements selon une entente sur mesures volontaires[42]

1. Par enfants hébergés en distinguant les enfants autochtones et allochtones de 2001 à 2017

Allochtones		Autochtones (N=270 – 33,6 %)				Total	
		Conventionnés		Non conventionnés			
N	%	N	%	N	%	N	%
534	66,4 %	0	0,0 %	270	33,6 %	804	100,0 %

[42] Ces renseignements sont extraits du document qui figure à l'Annexe 21. De plus, un extrait de la banque de données transmises comprenant uniquement les données anonymisées concernant les enfants autochtones peut être consulté à l'Annexe 22.

La majorité des jeunes hébergés en mesures volontaires sont allochtones soit 66,4 % de l'échantillon, tandis que 33,6 % sont autochtones. Également, la totalité des jeunes autochtones en hébergement en mesures volontaires sont non conventionnés.

2. Enfants autochtones hébergés par année (2001 à 2017)

	2001	2002	2003	2004	2005	2006	2007	2008	2009	2010	2011	2012	2013	2014	2015	2016	2017	Total
N	1	10	11	7	15	15	11	13	24	39	19	16	31	16	15	16	11	270
%	0,4	3,7	4,1	2,6	5,6	5,6	4,1	4,8	8,9	14,4	7,0	5,9	11,5	5,9	5,6	5,9	4,1	100

Il est possible de constater que de 2001 à 2017, 270 enfants autochtones âgés de 0 à 17 ans ont été hébergés selon une entente sur mesures volontaires. Les années qui se distinguent concernant les hébergements en mesures volontaires sont les années 2010 (14,4 %) suivies de l'année 2013 (11,5 %). En moyenne, 16 enfants autochtones sont hébergés chaque année.

3. Enfants autochtones hébergés par communauté

Communauté	N	%
Lac-Simon	120	44,4 %
Kitcisakik	49	18,1 %
Winneway	29	10,7 %
Timiskaming	23	8,5 %
Inconnue	21	7,8 %
Pikogan	17	6,3 %
Kebaowek	4	1,5 %
Mistissini	2	0,7 %
Akwasasne	1	0,4 %
Autre communauté (Canada)	1	0,4 %
Manawan	1	0,4 %
Waskaganish	1	0,4 %
Waswanipi	1	0,4 %
Total	270	100,0 %

Les enfants en hébergement en mesures volontaires proviennent majoritairement de la communauté du Lac-Simon, et ce, dans 44,4 % des cas, de Kitcisakik (18,1 %) et de Winneway (10,7 %).

4. Enfants autochtones hébergés par nation

La banque de données concernant les hébergements selon une entente sur mesures volontaires identifiait seulement la communauté d'origine, et non la nation. Or, étant donné que la quasi-totalité des enfants en hébergement selon une mesure volontaire entre 2001 et 2017 étaient originaires d'une communauté anishnabek, il est possible de conclure que la majorité sont des enfants de la nation Anishnabe.

5. Enfants autochtones hébergés par groupe d'âge des enfants lors de leur premier hébergement

Groupe d'âge	N	%
Moins de 2 ans	64	23,7 %
Entre 2 et 5 ans	62	23,0 %
Entre 6 et 12 ans	71	26,3 %
13 ans et plus	73	27,0 %
Total	270	100,0 %

Les données sont relativement semblables en ce qui a trait aux différents groupes d'âges des enfants autochtones de 0 à 17 ans hébergés. Toutefois, on remarque que les données concernant les enfants de 13 ans et plus sont légèrement supérieures (27,0 %).

6. Enfants autochtones hébergés par motif de compromission

Motif de compromission	N	%
Risques sérieux de négligence	102	37,8 %
Négligence	96	35,6 %
Trouble comportement	44	16,3 %
Mauvais traitements psychologiques	11	4,0 %
Abus physique	8	3,0 %
Abus sexuel	6	2,2 %
Abandon	2	0,7 %
Risques sérieux d'abus physique	1	0,4 %
Total	270	100,0 %

La majorité des enfants sont placés selon deux (2) motifs soit les risques sérieux de négligence dans 102 situations (37,8 % des cas) et la négligence dans 96 situations (35,6 % des cas). Cela inscrit 73,4 % des situations dans la catégorie large de la négligence.

7. Enfants autochtones hébergés par type de ressource d'hébergement

Type de ressource d'hébergement	N	%
Enfant confié à un milieu de proximité	159	58,9 %
Hébergement en famille d'accueil	83	30,8 %
Hébergement en centre de réadaptation	26	9,6 %
Autre hébergement	2	0,7 %
Total	270	100,0 %

La majorité des hébergements sont effectués en milieu de proximité (58,9 %), et en famille d'accueil dans 30,8 % des cas.

Question C : Portrait des renseignements fournis concernant les adoptions

Aucun renseignement n'a été transmis concernant les adoptions pour cette région.

Taux de placements par 1 000 habitants (2001 à 2017)

08 – Abitibi-Témiscamingue			
Question A – Mesures judiciaires			
	Population 0-17 ans (2017)	Nombre d'hébergement	Taux de placement (1 000 habitants)
Kebaowek	142	2	14 / 1 000
Kitcisakik	235	81	345 / 1 000
Lac-Simon	867	302	348 / 1 000
Timiskaming	351	24	68 / 1 000
Pikogan	329	47	143 / 1 000
Winneway	284	18	63 / 1 000
Autochtones	2 235	625	280 / 1000
Allochtones	26 521	682	26 / 1 000
Question B – Mesures volontaires			
	Population 0-17 ans (2017)	Nombre d'hébergement	Taux de placement (1 000 habitants)
Kebaowek	142	3	21 / 1 000
Kitcisakik	235	49	209 / 1 000
Lac-Simon	867	118	136 / 1 000
Timiskaming	351	26	74 / 1 000
Pikogan	329	16	49 / 1 000
Winneway	284	29	102 / 1 000
Autochtones	2 235	270	121 / 1000
Allochtones	26 521	534	20 / 1 000
Total (Mesures judiciaires et mesures volontaires)			
	Population 0-17 ans (2017)	Nombre d'hébergement	Taux de placement (1 000 habitants)
Kebaowek	142	5	35 / 1 000
Kitcisakik	235	130	553 / 1 000
Lac-Simon	867	420	484 / 1 000
Timiskaming	351	50	143 / 1 000
Pikogan	329	63	191 / 1 000
Winneway	284	47	165 / 1 000
Autochtones	2 235	952	426 / 1 000
Allochtones	26 521	1 216	46 / 1 000

De façon globale, le taux de placement des enfants autochtones en Abitibi-Témiscamingue est 9,2 fois plus élevé que le taux de placement des enfants allochtones de la région pour la période entre 2001 et 2017. Pour les ordonnances d'hébergement, le taux de placement des enfants autochtones est 10,8 fois plus élevé, et pour les hébergements en

vertu d'une entente sur mesures volontaires, le taux de placement des enfants autochtones est 6 fois plus élevé.

Toutes les communautés autochtones de la région enregistrent des taux de placement (mesures judiciaires plus mesures volontaires) plus élevés que les taux de placement des enfants allochtones de la région. La communauté de Kitcisakik enregistre le plus haut taux de placement, qui est 12 fois plus élevé que le taux de placement des enfants allochtones. Pour la communauté de Lac-Simon, le taux de placement est 10,5 fois plus élevé. Pour la communauté de Pikogan, le taux de placement est 4 fois plus élevé.

09 CÔTE-NORD

Les données transmises concernent la période de 2001 à 2017 et portent sur les ordonnances d'hébergement, les hébergements en vertu d'une entente sur les mesures volontaires et les adoptions.

Population 0-17 ans

La population de la Côte-Nord âgée de 0 à 17 était constituée de 17 331 individus en 2017. Les jeunes autochtones de ce même groupe d'âge et résidant dans la région sociosanitaire de la Côte-Nord sont dénombrés à 4 537 individus. La représentativité des enfants autochtones au sein de la population de la Côte-Nord est de 26,2 % sachant que leur représentativité à travers le Québec est de 1,8 %.

Question A : Portrait des renseignements fournis concernant les ordonnances d'hébergement[43]

1. Par enfants hébergés en distinguant les enfants autochtones et allochtones de 2001 à 2017

Allochtones		Autochtones (N = 528 - 54,5 %)				Total	
		Conventionnés		Non conventionnés			
N	%	N	%	N	%	N	%
441	45,5 %	38	3,9 %	490	50,6 %	969	100,0 %

La majorité des enfants de 0 à 17 ans hébergés en mesures judiciaires de 2001 à 2017 dans la région de la Côte-Nord sont des Autochtones (54,5 %). De ce nombre, 38 sont conventionnés comparativement à 490 enfants non conventionnés.

2. Enfants autochtones hébergés par année (2001 à 2017)

	2001	2002	2003	2004	2005	2006	2007	2008	2009	2010	2011	2012	2013	2014	2015	2016	2017	Total
N	33	25	35	10	29	30	36	46	33	27	33	35	29	33	50	20	24	528
%	6,3	4,7	6,6	1,9	5,5	5,7	6,8	8,2	6,3	5,5	6,3	6,6	5,5	6,3	9,5	3,9	4,5	100

Ce sont en moyenne 31 enfants par année qui ont connu un hébergement en mesures judiciaires de 2001 à 2017.

[43] Ces renseignements sont extraits du document qui figure à l'Annexe 23.

3. Enfants autochtones hébergés par communauté

Communauté	N	%
Uashat-Maliotenam	221	41,9 %
Pessamit	91	17,2 %
Matimekosh	51	9,7 %
Kawawachikamach	47[44]	8,9 %
Mingan	36	6,8 %
La Romaine	33	6,3 %
Natashquan	18	3,4 %
Pakuashipi	15	2,7 %
Inconnue	14	2,7 %
Essipit	1	0,2 %
Gesgapegiag	1	0,2 %
Total	528	100,0 %

À la lumière de ces données, deux (2) communautés se distinguent soit Uashat Mak Mani-Utenam (Uashat-Maliotenam) qui constitue 41,9 % de l'échantillon total et Pessamit en deuxième position avec 17,2 % des enfants en hébergement en mesures judiciaires.

4. Enfants autochtones hébergés par nation

Nation	N	%
Innus	466	88,3 %
Naskapis	47	8,9 %
Inconnue	15	2,8 %
Total	528	100,0 %

Les deux nations les plus représentées dans les ordonnances d'hébergement sont la nation innue (88,3 %) et la nation naskapie (8,9 %).

[44] Il y a une différence entre le total d'enfants hébergés provenant de Kawawachikamach (qui est une communauté conventionnée), soit 47 enfants, alors que dans le comparatif total des enfants autochtones conventionnés et non conventionnés, le nombre d'enfants conventionnés indiqué est plutôt de 38. Cela a été présenté tel quel dans la documentation transmise à l'Annexe 23.

5. Enfants autochtones hébergés par type de ressource d'hébergement[45]

Type de ressource d'hébergement	N	%
Enfant confié à un milieu de proximité	395	40,8 %
Hébergement en famille d'accueil	350	36,1 %
Hébergement en centre de réadaptation	221	22,8 %
Autre hébergement	3	0,3 %
Total	969	100,0 %

Selon les données fournies, il n'est pas possible de distinguer les enfants allochtones des enfants autochtones. Il est possible de constater que les enfants confiés à un milieu de proximité représentent 40,8 % de l'échantillon tandis que 36,1 % sont hébergés en famille d'accueil.

Question B : Portrait des renseignements fournis concernant les hébergements selon une entente sur mesures volontaires[46]

1. Par enfants hébergés en distinguant les enfants autochtones et allochtones de 2001 à 2017

Allochtones		Autochtones (N = 199, %= 48,7 %)				Total	
		Conventionnés		Non conventionnés			
N	%	N	%	N	%	N	%
210	51,3 %	14	3,4 %	185	45,3 %	409	100,0 %

Entre 2001 et 2017, 51,3 % des enfants hébergés en vertu d'une entente sur les mesures volontaires étaient allochtones et 48,7 % étaient autochtones. Seulement quatorze (14) enfants autochtones sont conventionnés comparativement à 185 qui ne le sont pas.

2. Enfants autochtones hébergés par année (2001 à 2017)

	2001	2002	2003	2004	2005	2006	2007	2008	2009	2010	2011	2012	2013	2014	2015	2016	2017	Total
N	22	16	11	2	5	14	5	8	3	4	6	5	11	22	25	16	24	199
%	11,1	8,0	5,5	1,0	2,5	7,0	2,5	4,0	1,5	2,0	3,0	2,5	5,5	11,1	16,6	8,0	12,1	100

[45] Dans les données transmises qui figurent à l'Annexe 23, le total des hébergements pour la catégorie du type de ressource d'hébergement est de 969, alors que 528 hébergements d'enfants autochtones sont enregistrés. Certains hébergements seraient donc comptabilisés à plusieurs reprises, tel qu'expliqué dans les limites méthodologiques.

[46] Ces renseignements sont extraits du document qui figure à l'Annexe 24.

En ce qui concerne les années 2014 à 2017, il est possible de constater que les hébergements en mesures volontaires de ces quatre (4) années constituent près de la moitié de l'échantillon (47,8 %). Entre 2001 et 2017, une moyenne de douze (12) enfants par année ont été en hébergement en mesures volontaires.

3. Enfants autochtones hébergés par communauté

Communauté	N	%
Uashat-Maliotenam	84	42,2 %
Pessamit	36	18,1 %
Kawawachikamach	26	13,1 %
Natashquan	20	10,1 %
Matimekosh	18	9,0 %
Mingan	7	3,5 %
La Romaine	6	3,0 %
Pakuashipi	2	1,0 %
Total	199	100,0 %

Les données concernant les hébergements en mesures volontaires de trois (3) communautés constituent ensemble 73 % de l'échantillon total. Il s'agit des communautés de Uashat-Maliotenam (42,2 %), Pessamit (18,1 %) et Kawawachikamach (13,1 %).

4. Enfants autochtones hébergés par nation

Nation	N	%
Innus	173	87,0 %
Naskapis	26	13,0 %
Total	199	100,0 %

Les enfants autochtones en hébergement en mesures volontaires appartiennent à deux (2) nations soient les Innus (87,7 %) et les Naskapis (13 %).

5. Enfants autochtones hébergés par type de ressource d'hébergement[47]

Type de ressource d'hébergement	N	%
Autre hébergement	8	1,9 %
Hébergement en centre de réadaptation	49	12,0 %
Hébergement en famille d'accueil	163	40,0 %
Enfant confié à un milieu de proximité	189	46,2 %
Total	409	100,0 %

Selon les données fournies, il est impossible de distinguer les enfants allochtones des enfants autochtones. Les enfants sont hébergés à un milieu de proximité dans 46,2 % et hébergés en famille d'accueil dans 40,0 %.

Question C : Portrait des renseignements fournis concernant les adoptions[48]

La Côte-Nord est l'une des seules régions sociosanitaires pour laquelle des statistiques concernant les enfants adoptés suite à une prise en charge par le DPJ au Québec ont été acheminées à la CERP. Les données demeurent incomplètes, mais il est possible de dresser un portrait sommaire.

Les données couvrent la période de 2001 à 2017 en distinguant les enfants allochtones des enfants autochtones.

1. Analyse comparative des enfants allochtones et autochtones adoptés (2001 à 2017)

Enfants allochtones		Enfants autochtones		Total
N	%	N	%	N (%)
40	47,6 %	44	52,4 %	84 (100,0 %)

Du total, 52,4 % des enfants adoptés dans la région de la Côte-Nord sont des enfants autochtones non conventionnés, à l'exception d'un (1) enfant naskapi, et 47,6 % sont des enfants allochtones.

[47] Selon les données transmises qui figurent à l'Annexe 24, le total des hébergements pour la catégorie du type de ressource d'hébergement est de 409, alors que 199 hébergements d'enfants autochtones sont enregistrés. Certains hébergements seraient donc comptabilisés à plusieurs reprises, tel qu'expliqué dans les limites méthodologiques.

[48] Ces renseignements sont extraits du document qui figure à l'Annexe 25.

2. Enfants autochtones adoptés par communauté d'origine

Communauté	N	%
Uashat-Maliotenam	17	38,6 %
Pessamit	10	22,7 %
Mingan	4	9,1 %
La Romaine	3	6,8 %
Matimekosh	3	6,8 %
Natashquan	3	6,8 %
Inconnue	2	4,5 %
Kawawachikamach	1	2,3 %
Pakuashipi	1	2,3 %
Total	44	100,0 %

Les enfants autochtones adoptés entre 2001 et 2017 proviennent principalement de deux communautés, soit Uashat-Maliotenam dans 38,6 % des cas, et Pessamit dans 22,7 % des cas.

3. Enfants autochtones adoptés par nation

Nation	N	%
Naskapi	1	2,3 %
Innu	41	93,2 %
Inconnue	2	4,5 %
Total	44	100,0 %

La majorité des enfants autochtones adoptés sont Innus (93,2 %).

4. Taux d'adoption par 1 000 habitants

Comme les données concernant les adoptions sont disponibles concernant les enfants autochtones et les enfants allochtones de cette région, il a été possible de calculer le taux d'adoption par 1 000 habitants. Les taux ont été inclus dans le tableau suivant :

Taux de placement par 1 000 habitants (2001 à 2017)

09 – Côte-Nord			
Question A – Mesures judiciaires			
	Population 0-17 ans	Nombre d'hébergement	Taux de placement
Kawawachikamach	492	47	95,5 / 1 000
Essipit	146	1	7 / 1 000
La Romaine	390	33	85 / 1 000
Matimekosh	309	51	165 / 1 000
Mingan	241	36	149 / 1 000
Nutashkuan	396	18	45 / 1 000
Pakuashipi	130	15	115 / 1 000
Pessamit	945	91	96 / 1 000
Uashat-Maliotenam	1 488	221	149 / 1 000
Autochtones	4 537	528	116 / 1 000
Allochtones	12 794	441	34 / 1 000
Question B – Mesures volontaires			
	Population 0-17 ans	Nombre d'hébergement	Taux de placement (1 000 habitants)
Kawawachikamach	492	26	52,8 / 1000
Essipit	146	0	0 / 1 000
La Romaine	390	6	15 / 1 000
Matimekosh	309	18	58 / 1 000
Mingan	241	7	29 / 1 000
Nutashkuan	396	20	51 / 1 000
Pakuashipi	130	2	15 / 1 000
Pessamit	945	36	38 / 1 000
Uashat-Maliotenam	1 488	84	56 / 1 000
Autochtones	4 537	199	44 / 1 000
Allochtones	12 794	210	16 / 1 000
Total (Mesures judiciaires et mesures volontaires)			
	Population 0-17 ans	Nombre d'hébergement	Taux de placement (1 000 habitants)
Kawawachikamach	492	73	148,4 / 1 000
Essipit	146	1	7 / 1 000
La Romaine)	390	39	100 / 1 000
Matimekosh	309	69	223 / 1 000
Mingan	241	43	178 / 1 000
Nutashkuan	396	38	96 / 1 000
Pakuashipi	130	17	131 / 1 000
Pessamit	945	127	134 / 1 000
Uashat-Maliotenam	1 488	305	205 / 1 000
Autochtones	4 537	727	160 / 1 000
Allochtones	12 794	651	51 / 1 000

Question C - Adoptions			
	Population 0-17 ans	Nombre d'adoptions	Taux d'adoption / 1000 habitants
Uashat-Maliotenam	1 488	17	11,4 / 1 000
Pessamit	945	10	10,6 / 1 000
Mingan	241	4	16,6 / 1 000
La Romaine	390	3	7,7 / 1 000
Matimekosh	309	3	9,7 / 1 000
Natashquan	396	3	7,6 / 1 000
Kawawachikamach	492	1	2,0 /1 000
Pakuashipi	130	1	7,7 / 1 000
Autochtones	4 537	44	9,7 / 1 000
Allochtones	12 794	40	3,1 / 1 000

De façon globale, le taux de placement des enfants autochtones de la Côte-Nord est 3,1 fois plus élevé que le taux de placement des enfants allochtones. Le taux de placement des enfants autochtones selon une ordonnance d'hébergement est 3,4 fois plus élevé que celui des enfants allochtones. Concernant les hébergements en vertu d'une entente sur les mesures volontaires, le taux de placement des enfants autochtones est 2,7 fois plus élevé que le taux de placement des enfants allochtones.

Pour la communauté de Matimekosh, le taux de placement global est 4,4 fois plus élevé que le taux de placement des enfants allochtones, pour la communauté de Uashat Mak Mani-Utenam, il est 4 fois plus élevé et pour Ekuanitshit, il est 3,5 fois plus élevé.

De façon globale, le taux d'adoption des enfants autochtones (sur 1000 habitants) est 3,1 fois plus élevé que le taux d'adoption des enfants allochtones. Pour la communauté d'Ekuanitshit, le taux d'adoption des enfants autochtones est 5,4 fois plus élevé, pour Uashat mak Mani-Utenam, le taux est 3,7 fois plus élevé que le taux d'adoption des enfants allochtones de la région.

10 NORD-DU-QUÉBEC

Aucun renseignement n'a été transmis à la CERP en réponse à la DG-0111.1-F pour cette région, puisqu'il s'agit d'une région sociosanitaire sans DPJ.

En effet, selon la réponse transmise par le MSSS en lien avec l'engagement E-129, on peut y lire que : « Pour cette région, l'Ouest est desservie par la région de l'Abitibi-Témiscamingue et l'Est par la région du Saguenay-Lac-St-Jean »[49].

[49] Voir l'Annexe 5.

11 GASPÉSIE-ÎLES-DE-LA-MADELEINE

Pour cette région, les données transmises concernent uniquement les enfants autochtones. Ainsi, aucun comparatif ne peut être effectué avec les enfants allochtones en ce qui a trait aux hébergements en mesures judiciaires, en mesures volontaires et aux adoptions.

Population 0-17 ans

La population de la Gaspésie-Îles-de-la-Madeleine âgée de 0 à 17 était constituée de 13 128 individus en 2017. Les jeunes autochtones de ce même groupe d'âge et résidant dans cette région sont dénombrés à 1 174 individus pour la même année pour les communautés de Gespeg, Gesgapegiag et Listuguj. La représentativité des enfants autochtones au sein de la population de la Gaspésie-Îles-de-la-Madeleine est de 8,9 % sachant que leur représentativité à travers le Québec est de 1,8 %.

Question A : Portrait des renseignements fournis concernant les ordonnances d'hébergement[50]

1. Total des enfants autochtones hébergés de 2001 à 2017

Autochtones (N = 129)				Total	
Sur communauté		Hors communauté			
N	%	N	%	N	%
104	80,6 %	25	19,4 %	129	100,0 %

Il est possible de conclure que la majorité des enfants autochtones en ordonnance d'hébergement entre 2001 et 2017 vivaient sur communauté.

2. Enfants autochtones hébergés par année (2001 à 2017)

	2001	2002	2003	2004	2005	2006	2007	2008	2009	2010	2011	2012	2013	2014	2015	2016	2017	Total
N	4	22	2	1	8	5	15	3	5	14	2	15	4	9	10	6	4	129
%	3,1	17,1	1,6	0,8	6,2	3,9	11,6	2,3	3,9	10,1	1,6	11,6	3,1	7,0	7,8	4,7	3,1	100

L'année 2002 est l'année où il y a eu le plus d'enfants autochtones de 0 à 17 ans hébergés par mesures judiciaires, soit 22 enfants (17,1 % du total des hébergements en

[50] Ces renseignements sont extraits du document qui figure à l'Annexe 26.

mesures judiciaires). En moyenne, sept (7) enfants autochtones sont hébergés annuellement dans cette région. La CERP n'a pas obtenu de renseignements concernant les autres questions posées dans cette section de la demande générale de renseignements.

Question B : Portrait des renseignements fournis concernant les hébergements selon une entente sur mesures volontaires[51]

1. Total des enfants autochtones hébergés de 2001 à 2017

Autochtones (N = 57)				Total	
Sur communauté		Hors communauté			
N	%	N	%	N	%
55	96,5 %	2	3,5 %	57	100,0 %

Il est possible de conclure que la quasi-totalité des enfants autochtones en hébergement selon une mesure volontaire entre 2001 et 2017 vivaient sur communauté.

1. Enfants autochtones hébergés par année (2001 à 2017)

	2001	2002	2003	2004	2005	2006	2007	2008	2009	2010	2011	2012	2013	2014	2015	2016	2017	Total
N	4	2	3	4	2	1	7	4	3	4	6	7	2	3	0	1	4	57
%	7,0	3,5	5,7	7,0	3,5	,18	12,3	7,0	5,7	7,0	10,5	12,3	3,5	5,7	0,0	1,8	7,0	100

Les années 2007 et 2012 sont les années où il y a eu le plus d'enfants autochtones hébergés par mesures volontaires. En moyenne, trois (3) enfants autochtones sont hébergés annuellement dans cette région. La CERP n'a pas obtenu de renseignements concernant les autres questions posées dans cette section de la demande générale de renseignements.

Question C : Portrait des renseignements fournis concernant les adoptions[52]

Concernant les enfants autochtones adoptés, un document de type Word acheminé par le CISSS Gaspésie-Îles-de-la-Madeleine et indiquait que trois (3) enfants autochtones avaient été adoptés depuis 2001 dans cette région. Selon ce document, ils seraient tous de la nation Mi'gmaq et auraient été adoptés avant l'âge de 3 ans.

Taux de placement par 1 000 habitants (2001 à 2017)

11 – Gaspésie-Îles-de-la-Madeleine

[51] Ces renseignements sont extraits du document qui figure à l'Annexe 26.
[52] Voir l'Annexe 27.

Question A – Mesures judiciaires			
	Population 0-17 ans	Nombre d'hébergement	Taux de placement
Autochtones	1 174	129	110 / 1 000
Allochtones	13 128	N/D	N/D
Question B – Mesures volontaires			
	Population 0-17 ans	Nombre d'hébergement	Taux de placement
Autochtones	1 174	57	49 / 1 000
Allochtones	13 128	N/D	N/D
Total (mesures judiciaires et mesures volontaires)			
Autochtones	1 174	186	159 / 1 000
Allochtones	13 128	N/D	N/D

Pour la région de la Gaspésie-Îles-de-la-Madeleine, le taux de placement des enfants autochtones selon une ordonnance d'hébergement est 2,2 fois plus élevé que le taux de placement des hébergements en vertu d'une entente sur mesures volontaires.

12 CHAUDIÈRE-APPALACHES

Aucun document n'a été transmis par le CISSS de Chaudière-Appalaches. Par contre, le MSSS a transmis deux réponses générales pour cette région, respectivement en octobre 2017 et en mai 2018 présentant des informations contradictoires.

Dans la première réponse transmise par le MSSS on y lit que : « La région de Chaudière-Appalaches n'a aucun enfant autochtone de placé qui provient de sa région »[53], alors que dans la seconde réponse transmise (dernière mise à jour en mai 2018) on y lit qu'il y a « Quelques données de disponible, mais elles seront peu élevées étant donné que cette région suit peu d'enfants autochtones »[54].

Population 0-17 ans

La population de la Chaudière-Appalaches âgée de 0 à 17 était constituée de 80 160 individus en 2017. Aucune communauté autochtone n'est présente sur le territoire de la région sociosanitaire de la Chaudière-Appalaches, donc aucune donnée statistique à ce niveau n'est présentée.

[53] Voir l'Annexe 5.
[54] Voir l'Annexe 6.

13 LAVAL

Selon un document transmis en réponse à l'engagement E-129[55], quatre (4) enfants autochtones auraient été hébergés dans une ressource de type centre de service de réadaptation (CSR) entre 2001 et 2017. Ce document ne précise pas s'il s'agit d'hébergements en mesures judiciaires ou en mesures volontaires. Or, des informations transmises subséquemment[56] indiquent qu'entre 2001 et 2017, seul un enfant autochtone aurait été hébergé (ce dernier aurait été confié à un milieu de proximité), et ce, selon une ordonnance de la cour du Québec. On indique qu'il n'y a aucun enfant autochtone concernant les hébergements selon une entente sur les mesures volontaires ainsi que les adoptions pour cette période.

Compte tenu de la non-concordance des renseignements transmis et du faible nombre de données transmises, un portrait régional des ordonnances d'hébergement, des hébergements selon une entente sur les mesures volontaires ainsi que les adoptions ne sera pas réalisé.

Population 0-17 ans

La population âgée de 0 à 17 ans de la région sociosanitaire de Laval est dénombrée à 80 160 habitants. Toutefois, il est impossible d'identifier le nombre d'enfants autochtones y habitants puisqu'il n'y a aucune communauté n'est située dans cette région sociosanitaire.

Question A : Portrait des renseignements fournis concernant les ordonnances d'hébergement[57]

Selon les données transmises, seul un enfant autochtone aurait été en hébergement en mesures judiciaires dans cette région en 2011.

[55] Voir l'Annexe 28.
[56] Voir l'Annexe 29.
[57] *Ibid.*

14 LANAUDIÈRE

La totalité des données transmises pour cette région concerne les années financières 2010-2011 à 2016-2017.

Population 0-17 ans

La population de Lanaudière âgée de 0 à 17 était constituée de 100 151 individus en 2017. Au total, 1 168 enfants autochtones de la communauté atikamekw de Manawan sont inscrits dans le Registre des Indiens. Il s'agit de la seule communauté située dans la région administrative de Lanaudière. La représentativité des enfants autochtones au sein de la population de Lanaudière est de 1,2 % (comparativement à une représentation de 1,8 % à travers le Québec).

Question A : Portrait des renseignements fournis concernant les ordonnances d'hébergement[58]

1. Par enfants hébergés en distinguant les enfants autochtones et allochtones de 2010 à 2016

Allochtones		Autochtones (N=55 – 7,7 %)				Total	
		Sur communauté		Hors communauté			
N	%	N	%	N	%	N	%
661	92,3 %	41	5,7 %	14	2,0 %	716	100,0%

L'information transmise ne précise pas si les enfants autochtones en ordonnance d'hébergement sont conventionnés ou non conventionnés. Il est toutefois possible de constater la majorité des Autochtones, soit 74,5 % proviennent de la communauté de Manawan.

2. Enfants autochtones hébergés par année (2010 à 2016)

	2010	2011	2012	2013	2014	2015	2016	Total
N	27	3	2	4	2	8	9	55
%	49,1	5,5	3,6	7,3	3,6	14,5	16,4	100

[58] Ces renseignements sont extraits du document qui figure à l'Annexe 30.

Un total de 55 enfants a été hébergé en mesures judiciaires de 2010 à 2016. L'année 2010 compte pour 49,1 % de l'échantillon. En moyenne, huit (8) enfants autochtones sont hébergés annuellement.

3. Enfants autochtones hébergés par communauté

Selon les informations transmises, les enfants autochtones hébergés vivant sur communauté proviennent de la communauté de Manawan.

4. Enfants autochtones hébergés par nation

Selon les informations transmises, les enfants autochtones hébergés vivant sur communauté proviennent de la communauté de Manawan et seraient donc vraisemblablement de la nation atikamekw.

5. Enfants autochtones hébergés par motif de compromission

Motif de compromission	N	%
Négligence	17	30,9 %
Abus physique	2	3,7 %
Trouble de comportement	3	5,4 %
Mauvais traitement psychologique	3	5,4 %
Risque sérieux de négligence	27	49,2 %
Risque sérieux d'abus physique	3	5,4 %
Total	55	100,0%

Les deux (2) principaux motifs de compromission associés à un hébergement en mesures judiciaires sont le risque sérieux de négligence dans 49,2 % des situations (n=27) et la négligence dans 30,9 % des cas (n=17) pour un total de 80,1 % de l'échantillon total.

6. Enfants autochtones hébergés par type de ressource d'hébergement

Type de ressource d'hébergement	N	%
Placement en RTF	31	56,4 %
Enfant confié à un tiers significatif	21	38,2 %
Placement en CR et RI	3	5,4 %
Total	55	100 %

Les ressources d'hébergement le plus utilisés dans les ordonnances d'hébergements d'enfants autochtones entre 2010 et 2016 ont été les ressources de type familial (56,4 %), suivi des tiers significatifs (38,2 %).

Question B : Portrait des renseignements fournis concernant les hébergements selon une entente sur mesures volontaires[59]

1. Par enfants hébergés en distinguant les enfants autochtones et allochtones de 2010 à 2016

Allochtone		Autochtone (N=23 - 4,8 %)				Total	
		Sur communauté		Hors communauté			
N	%	N	%	N	%	N	%
454	95,2%	21	4,4 %	2	0,4%	477	100,0%

La majorité des enfants en hébergement en mesures volontaires sont allochtones (95,2 %).

2. Enfants autochtones hébergés par année (2010 à 2016)

	2010	2011	2012	2013	2014	2015	2016	Total
N	3	4	3	1	2	1	9	23
%	13,0	17,3	13,0	4,3	8,7	4,3	39,1	100

Un nombre important d'enfants en hébergement en mesures volontaires l'ont été en 2016-2017 (39,1 %). En moyenne, trois (3) enfants autochtones sont hébergés annuellement.

3. Enfants autochtones hébergés par communauté

Les enfants vivant sur communauté hébergés en mesures volontaires proviennent de la communauté de Manawan.

4. Enfants autochtones hébergés par nation

Selon les informations transmises, les enfants autochtones hébergés vivant sur communauté proviennent de Manawan et seraient donc vraisemblablement de la nation atikamekw.

[59] Ces renseignements sont extraits du document qui figure à l'Annexe 31.

5. Enfants autochtones hébergés par motif de compromission

Motif de compromission	N	%
Négligence	8	34,8 %
Abus physique	4	17,4 %
Abus sexuel	1	4,4 %
Trouble de comportement	2	8,7 %
Mauvais traitement psychologique	3	13,0 %
Risque sérieux de négligence	5	21,7 %
Total	23	100,0%

Il est possible de constater que 34,8 % (n=8) des enfants ont été hébergés suite à de la négligence et 21,7 % (n=5) suite à un risque sérieux de négligence.

6. Enfants autochtones hébergés par type de ressource d'hébergement

Type de ressource d'hébergement	N	%
Enfant confié à un tiers significatif	13	56,5 %
Placement en RTF	8	34,8 %
Placement en CR et RI	2	8,7 %
Total	23	100 %

Les enfants autochtones en hébergement en vertu d'une entente sur les mesures volontaires ont le plus souvent été confiés à un tiers significatif (56,5 %) et en ressource de type familial (34,8 %).

Question C : Portrait des renseignements fournis concernant les adoptions[60]

À partir des données disponibles, il est possible de tracer un portrait en fonction des différents groupes d'âge de 2010 à 2016 en distinguant les enfants allochtones, les enfants autochtones sur communauté et hors communauté. Il est mentionné que tous les enfants sur communauté proviennent de Manawan. De plus, l'âge de l'enfant est calculé à partir de la date du jugement d'adoption.

1. Analyse comparative des enfants adoptés allochtones ou autochtones

Enfants allochtones		Enfants autochtones sur communauté		Enfants autochtones hors communauté		Total
N	%	N	%	N	%	N (%)
55	90,2	5	8,2%	1	1,6%	61 (100,0%)

[60] Ces renseignements sont extraits du document qui figure à l'Annexe 32.

Il est possible de conclure que la majorité des jeunes adoptés dans la région de Lanaudière sont des jeunes allochtones, et ce, dans 90,2 % des situations. Toutefois, cinq (5) jeunes autochtones sur communauté et un (1) jeune autochtone hors communauté ont été adoptés suite à une prise en charge par le DPJ, représentant 9,8 % des enfants adoptés suite à une prise en charge par le DPJ dans cette région.

2. Analyse comparative des groupes d'âges des enfants autochtones adoptés

Le seul enfant adopté hors communauté avait moins de deux (2) ans. En ce qui concerne ceux sur communauté, trois d'entre eux avaient aussi moins de deux (2) ans tandis que les deux autres avaient entre deux (2) et cinq (5) ans.

Taux de placements par 1 000 habitants (2010 à 2016)

14 – Lanaudière			
Question A – Mesures judiciaires			
	Population 0-17 ans	Nombre d'hébergement	Taux de placement (1 000 habitants)
Manawan	1 680	41	24 / 1 000
Allochtones	98 983	661	7 / 1 000
Question B – Mesures volontaires			
	Population 0-17 ans	Nombre d'hébergement	Taux de placement (1 000 habitants)
Manawan	1 680	21	13 / 1 000
Allochtones	98 983	454	5 / 1 000
Total (Mesures judiciaires et mesures volontaires)			
	Population 0-17 ans	Nombre d'hébergement	Taux de placement (1 000 habitants)
Manawan	1 680	62	37 / 1 000
Allochtones	98 983	1 115	11 / 1 000

Le taux de placement global des enfants de la communauté de Manawan est 3,3 fois plus élevé que le taux de placement des enfants allochtones de la région de Lanaudière. Concernant les ordonnances d'hébergement, le taux de placement des enfants de la communauté de Manawan est 3,4 fois plus élevé que celui des enfants allochtones, et 2,6 fois plus élevé pour ce qui est des hébergements en vertu d'une entente sur les mesures volontaires.

15 LAURENTIDES

Pour cette région, des bases de données Excel ont été transmises en réponse aux questions A, B et C de la demande générale de renseignements. Des extraits de ces banques de données contenant les renseignements concernant les enfants autochtones ont été produits dans un souci d'épuration et de préservation de la confidentialité. À noter que pour cette région, le DPJ dessert la communauté mohawk de Kanesatake.

Population 0-17 ans

La population âgée de 0 à 17 ans de la région sociosanitaire des Laurentides est dénombrée à 114 900 habitants. Toutefois, il est impossible d'identifier le nombre d'enfants autochtones y habitant puisqu'il n'y a aucune communauté n'est située dans cette région.

Question A : Portrait des renseignements fournis concernant les ordonnances d'hébergement[61]

1. Par enfants hébergés en distinguant les enfants autochtones et allochtones de 2001 à 2017

Allochtones		Autochtones (N = 17 - 0,7 %)				Total	
		Conventionnés		Non conventionnés			
N	%	N	%	N	%	N	%
2 462	99,3 %	0	0,0 %	17	0,7 %	2 479	100,0 %

Il est possible de constater que dix-sept (17) enfants autochtones comparativement à 2 462 allochtones ont été en ordonnance d'hébergement entre 2001 et 2017.

2. Enfants autochtones hébergés par année de 2001 à 2017

	2001	2002	2003	2004	2005	2006	2007	2008	2009	2010	2011	2012	2013	2014	2015	2016	2017	Total
N	1	1	2	3	1	2	1	2	1	1	0	0	0	0	0	0	2	17
%	5,8	5,8	11,8	17,4	5,8	11,8	5,8	11,8	5,8	5,8	0,0	0,0	0,0,	0,0,	0,0,	0,0,	11,8	100

[61] Voir l'extrait de la banque de données contenu à l'Annexe 33.

En moyenne, un enfant autochtone est hébergé annuellement. Aucun enfant n'a été en ordonnance d'hébergement de 2011 à 2016. L'année 2004 compte les plus d'enfants, soit trois (3) enfants (17,4 %).

3. Enfants autochtones hébergés par communauté

Communauté	N	%
Kanesatake	14	82,3
Kahnawake	1	5,9
Manawan	1	5,9
Inconnue	1	5,9
Total	17	100,0 %

La majorité des enfants autochtones en ordonnance d'hébergement proviennent de la communauté mohawk de Kanesatake (82,3 %).

4. Enfants autochtones hébergés par nation

La majorité des enfants hébergés en mesures judiciaires sont de la nation Mohawk (N=15), un enfant est Atikamekw et un enfant est de nation inconnue.

5. Enfants autochtones hébergés par type de ressource d'hébergement

Type de ressource d'hébergement	N	%
Confié à un milieu de proximité	7	41,2 %
Hébergement en CR et RI	6	35,3 %
Hébergement en RTF	4	23,5 %
Total	17	100,0%

Les hébergements sont effectués dans un milieu de proximité dans 41,2 % des situations, en centre de réadaptation (CR) et en ressources intermédiaires (RI) dans 35,3 % des situations, ainsi qu'en famille d'accueil dans 23,5 % des situations.

Question B : Portrait des renseignements fournis concernant les hébergements selon une entente sur les mesures volontaires[62]

Selon la banque de donnée fournie, deux (2) enfants autochtones ont été hébergés en mesures volontaires, soit un (1) en 2010 et un (1) en 2011. Les deux enfants vivaient hors communauté et était non conventionnés.

[62] Voir l'extrait de la banque de données contenu à l'Annexe 34.

Question C : Portrait des renseignements fournis concernant les adoptions[63]

Les renseignements suivants sont extraits de la banque de données transmises par le CISSS des Laurentides, seul les données concernant les enfants autochtones ont été extraites de cette banque et jointes au présent document[64].

1. Analyse comparative des enfants allochtones et autochtones adoptés (2001 à 2017)

Enfants allochtones		Enfants autochtones		Total	
N	%	N	%	N	%
258	97,0 %	8	3,0 %	266	100 %

2. Enfants adoptés par communauté d'origine

Communauté	N	%
Kanesatake	7	87,5 %
Inconnue	1	12,5 %
Total	8	100 %

Entre 2001 et 2017, huit (8) enfants autochtones ont été adoptés dans la région sociosanitaire des Laurentides. Sept (7) d'entre eux provenaient de la communauté de Kanesatake. Le groupe d'âge des enfants adoptés est inconnu.

[63] Voir l'extrait de la banque de données contenu à l'Annexe 35.
[64] *Ibid.*

16 MONTÉRÉGIE

Pour cette région, les renseignements transmis sont exclusivement en provenance du CISSS de la Montérégie-Est. Ces informations répondent partiellement à la question A de la DG-0111.1-F, sur les ordonnances d'hébergement.

Pour expliquer pourquoi l'établissement n'est pas en mesure de fournir les données présentant les enfants autochtones qui auraient été hébergés dans un milieu sur communauté ou hors communauté, on peut y lire : « En raison de l'épuration de nos dossiers nous ne sommes pas en mesure de fournir cette statistique »[65].

En réponse à la question B, on peut lire : « Nous ne pouvons fournir cette statistique puisque les données autochtones sous mesures volontaires ne sont pas saisies dans notre système »[66]. Il en va de même pour la question C concernant les adoptions : « Nous ne pouvons fournir cette statistique puisque ces données autochtones ne sont pas saisies dans notre système »[67].

Population 0-17 ans

La population de la Montérégie âgée de 0 à 17 ans est dénombrée à 301 792 individus. Deux communautés sont situées dans cette région, soit les communautés de Kahnawake et d'Akwesasne. Un total de 2 258 individus autochtones âgés de 0 à 17 ans a été recensé dans cette région sociosanitaire. La représentation des enfants autochtones au sein des enfants répertoriés dans cette région de la Montérégie est de moins d'un pour cent (0,7%).

[65] Voir l'Annexe 36.
[66] *Ibid.*
[67] *Ibid.*

Question A : Portrait des renseignements fournis concernant les ordonnances d'hébergement[68]

1. Par enfants hébergés en distinguant les enfants autochtones et allochtones de 2001 à 2017

Allochtones		Autochtones (N = 221 - 4,3 %)				Total	
		Conventionnés		Non conventionnés			
N	%	N	%	N	%	N	%
4 956	95,7 %	0	0,0 %	221	4,3 %	5 177	100,0 %

Il est possible de constater que 221 enfants autochtones et 4 956 allochtones ont été hébergés en mesures judiciaires entre 2001 et 2017. Les enfants autochtones comptent pour 4,3% de ces hébergements alors que les enfants allochtones représentent 95,7 % de ce total.

2. Enfants autochtones hébergés par année (2001 à 2017)

	2001	2002	2003	2004	2005	2006	2007	2008	2009	2010	2011	2012	2013	2014	2015	2016	2017	Total
N	12	19	22	19	17	13	7	7	11	21	20	14	14	6	5	6	8	221
%	5,4	8,6	10,0	8,6	7,7	5,9	3,2	3,2	5,0	9,5	9,0	6,3	6,3	2,7	2,3	2,7	3,6	100

En moyenne, 13 enfants autochtones ont été en ordonnance d'hébergement annuellement entre 2001 et 2017. Les années comptant le plus grand nombre d'enfants autochtones en hébergement en mesures judiciaires sont 2003 (22 enfants, soit 10 % du total de l'échantillon), 2010 (21 enfants, soit 9,5 % du total de l'échantillon) ainsi que 2011 (20 enfants, soit 9 % du total de l'échantillon).

3. Enfants autochtones hébergés par communauté

Communauté	N	%
Kahnawake	117	52,9 %
Akwesasne	55	24,9 %
Inconnue	46	20,8 %
Cris de la Baie James	1	0,5 %
Hunter's Point	1	0,5 %
Mistissini	1	0,5 %
Total	221	100,0 %

[68] *Ibid.*

Plus de la moitié des enfants en hébergement en mesures judiciaires proviennent de la communauté de Kahnawake, soit 117 enfants (52,9% du total de l'échantillon). Pour 46 enfants, soit 20,8 % du total de l'échantillon, la communauté d'origine est inconnue.

4. Enfants autochtones hébergés par nation

Nation	N	%
Mohawk	172	77,8 %
Inconnue	48	21,7 %
Cris	1	0,5 %
Total	221	100,0 %

La majorité des enfants hébergés en mesures judiciaires sont de la nation Mohawk. Pour 21,7 % de l'échantillon, la nation est inconnue.

5. Enfants autochtones hébergés par groupe d'âge des enfants lors de leur premier hébergement

Groupe d'âge	N	%
Moins de 2 ans	28	12,7 %
2 – 5 ans	32	14,5 %
6 – 12 ans	59	26,7 %
13 ans et plus	102	46,1 %
Total	221	100,0 %

Les enfants autochtones du groupe d'âge 13 ans et plus sont les plus nombreux à être représentés dans les ordonnances d'hébergement (46,1 %).

6. Enfants autochtones hébergés par type de ressource d'hébergement

Type de ressource d'hébergement	N	%
Hébergement en famille d'accueil	73	33,0 %
Confié à un milieu de proximité	65	29,4 %
Hébergement en centre de réadaptation	62	28,1 %
Hébergement en CR ou famille d'accueil*	21	9,5 %
Total	221	100,0%

*Avant 2003, il est impossible de distinguer si les enfants ont été hébergés en centre de réadaptation ou en famille d'accueil, expliquant la raison d'être de cette catégorie.

En excluant la première catégorie du tableau ci-dessus concernant la période entre 2001 et 2003, il est possible de conclure que les hébergements sont effectués dans une mesure relativement égale soit en famille d'accueil (33,0%), soit confiés à un milieu de proximité (29,4 %) ou en centre de réadaptation (28,1 %).

17 NUNAVIK

Les données disponibles concernant les hébergements en mesures judiciaires et les hébergements en mesures volontaires traitent des années de 2012 à 2017 et concernent le Centre de santé Tulattavik de la baie d'Ungava ainsi que le Centre de santé Inuulitsivik de la baie d'Hudson.[69]

Population 0-17 ans

Les enfants de 0 à 17 ans situés dans les différents villages nordiques sont dénombrés à 4 744 individus.

Question A : Portrait des renseignements fournis concernant les ordonnances d'hébergement[70]

1. Par année (2012 à 2017)

Année	Autochtones – CS Tulattavik (Baie d'Ungava)		Autochtones – CS Inuulitsivik (Baie d'Hudson)		Total	
	N	%	N	%	N	%
2012	17	13,3%	5	3,8%	22	8,5%
2013	24	18,8%	22	16,8%	46	17,8%
2014	30	23,4%	36	27,5%	66	25,5%
2015	8	6,3%	17	13,0%	25	9,7%
2016	9	7,0%	33	25,2	42	16,2%
2017	40	31,3%	18	13,7%	58	22,4%
Total	128	100,0%	131	100,0%	259	100,0%

Il est possible de constater que de 2012 à 2017, il y aurait eu 259 enfants autochtones âgés de 0 à 17 ans en hébergement en mesures judiciaires. La majorité de ces hébergements ont eu lieu en 2014 (25,5 %) et en 2017 (22,4 %). Cela représente en moyenne 43 enfants par année.

[69] À noter que dans les rapports annuels du CS Inuulitsivik, les données contenues concernant les hébergements des enfants sont largement plus élevées que les données transmises par le MSSS dans le cadre des travaux de la CERP. Par exemple, en 2016-2017, le CS Inuulitsivik dénombrait 302 enfants en famille d'accueil (Centre de santé Inuulitsivik, 2017, Rapport annuel 2016-2017, p. 66), alors que les renseignements transmis par le MSSS indiquent 33 enfants tel que démontré dans le tableau ci-dessus. Les rapports annuels de l'établissement de 2012 à 2016 peuvent être consultés à l'adresse suivante : http://www.inuulitsivik.ca/organisation/direction-generale

[70] Voir l'Annexe 37 pour le CS Inuulitsivik et l'Annexe 38 pour le CS Tulattavik.

2. Par village nordique

Village nordique	N	%
Puvirnituq	59	23,0%
Kuujjuaq	44	17,2%
Salluit	32	12,5%
Kangiqsualujjuaq	28	10,9%
Umiujaq	18	7,0%
Kangirsuk	14	5,4%
Ivujivik	12	4,7%
Akulivik	11	4,3%
Inukjuak	10	4,0%
Kangiqsujuaq	10	4,0%
Aupaluk	7	2,7%
Tasiujaq	6	2,3%
Kuujjuaraapik	4	1,6%
Quaqtaq	1	0,4%
Total	256	100,0%

Les enfants en hébergement en mesures judiciaires proviennent en grande partie de Puvirnituq, et ce, dans 23,0 % des cas. Un total de 17,2 % des enfants provient de Kuujjuaq et un total de 12,5 % provient de Salluit.

3. Par nation

Inuit		Inconnue		Total
237	92,6%	19	7,4%	256

La quasi-totalité des enfants en hébergement en mesures judiciaires sont Inuit (92,6 %). Pour 7,4 % des cas, la nation est inconnue.

4. Par type de ressource d'hébergement

Type de ressource d'hébergement	N	%
Hébergement en famille d'accueil	174	67,2%
Hébergement en centre de réadaptation	50	19,3%
Enfant confié à un milieu de proximité	35	13,5%
Total	259	100,0%

Concernant les types de ressource d'hébergement, la majorité des enfants sont hébergés en famille d'accueil, soit 67,3 %, et 19,3 % d'entre eux sont hébergés en centre de réadaptation.

Question B : Portrait des renseignements fournis concernant les hébergements selon une entente sur mesures volontaires[71]

1. Par enfants hébergés en distinguant les enfants autochtones et allochtones

Un seul enfant allochtone a été répertorié dans les documents reçus. Il a été pris en charge en 2017 par le CS de Tulattavik. Puisque les données concernant cet enfant sont fusionnées, il est impossible de l'exclure des futures analyses de cette section.

2. Par année (2012 à 2017)

Année	Autochtones – CS Tulattavik (Baie d'Ungava)		Autochtones – CS Inuulitsivik (Baie d'Hudson)		Total	
	N	%	N	%	N	%
2012	6	9,2%	2	1,3%	8	3,7%
2013	12	18,5%	19	12,7%	31	14,4%
2014	14	21,5%	21	14,0%	35	16,3%
2015	22	33,8%	32	21,3%	54	25,1%
2016	5	7,7%	30	20%	35	16,3%
2017	6	9,2%	46	30,6%	52	24,2%
Total	65	100,0%	150	100,0%	215	100,0%

Il est possible de constater que de 2012 à 2017, 215 enfants autochtones âgés de 0 à 17 ans ont été hébergés en mesures volontaires. En moyenne, 36 enfants sont hébergés en mesures volontaires annuellement depuis 2012 dans la région du Nunavik.

[71] Voir l'Annexe 38 pour le CS Inuulitsivik et l'Annexe 39 pour le CS Tulattavik.

3. Par village nordique

Village nordique	N	%
Akulivik	14	6,5%
Aupaluk	1	0,5%
Inukjuak	13	6,0%
Ivujivik	4	1,9%
Kangiqsualujjuaq	19	8,8%
Kangiqsujuaq	2	0,9%
Kangirsuk	8	3,7%
Kuujjuaq	24	11,2%
Quaqtaq	3	1,4%
Puvirnituq	50	23,3%
Kuujjuarapik	15	7,0%
Salluit	52	24,2%
Tasiujaq	0	0,0%
Umiujaq	3	1,4%
Inconnue	7	3,3%
Total	215	100,0%

Les enfants hébergés en mesures volontaires proviennent majoritairement de trois (3) communautés soient de Salluit dans 24,2 % des cas, de Puvirnituq dans 23,3 % des cas, et de Kuujjuaq dans 11,2 % des cas.

4. Par nation

Tel que mentionné auparavant, la quasi-totalité des autochtones de cette région (sauf un allochtone) sont Inuit.

5. Par type de ressource d'hébergement

Type de ressource d'hébergement	N	%
Hébergement en famille d'accueil	146	69,3%
Enfant confié à un milieu de proximité	47	21,9%
Hébergement en centre de réadaptation	22	10,2%
Total	215	100,0%

La majorité des hébergements en mesures volontaires sont effectués en famille d'accueil (69,3 %), et, dans 21,9 % des cas, dans un milieu de proximité.

18 TERRES CRIES DE LA BAIE-JAMES

Population 0-17 ans

Les enfants (0 à 17 ans) situés dans les différentes communautés cries étaient dénombrés à 6 731 individus en 2017. Dans la documentation transmise en réponse à la DG-0111.1-F, ce nombre se chiffre plutôt à 6 565 individus.

Autres renseignements

La documentation reçue ne répond pas aux critères de la demande générale de renseignements DG-0111.1-F. Or, les données transmises proposent une comparaison entre l'estimation de la population de moins de 18 ans et les hébergements réalisés entre 2014 et 2017 (les hébergements en mesures judiciaires et en mesures volontaires ne sont pas différenciés)[72].

1. Population jeunesse[73] (2014 à 2017)

Communauté	2014	2015	2016	2017
Chisasibi	1712	1723	1725	1750
Eastmain	284	291	298	310
Mistissini	1331	1333	1318	1316
Nemaska	275	284	290	300
Oujé-Bougoumou	338	328	336	334
Waskaganish	893	877	881	900
Waswanipi	763	771	774	780
Wemindji	505	507	498	510
Whapmagoostui	360	368	383	365
Total	6464	6482	6503	6565

Les trois (3) communautés regroupant en général le plus grand nombre d'individus de 0 à 17 ans sont; Chisasibi, Mistissini et Waskaganish.

[72] Ces renseignements sont extraits du document qui figure à l'Annexe 41.
[73] Terminologie employée dans la documentation transmise figurant à l'Annexe 41.

2. Taux de placements / 1 000 habitants[74]

Communauté	2014	2015	2016	2017
Chisasibi	12	14	14	20
Eastmain	14	15	40	16
Mistissini	34	39	50	41
Nemaska	1	8	10	23
Oujé-Bougoumou	39	43	30	36
Waskaganish	25	24	27	46
Waswanipi	29	39	34	55
Wemindji	4	9	18	47
Whapmagoostui	46	53	50	47
Total (moyenne)	23	27	30	37

Entre 2014 et 2017, la moyenne du taux de placement a augmenté chaque année, passant de 23/1000 habitants en 2014 à 37/1000 habitants en 2017. La communauté de Waswanipi est celle qui a connu le plus haut taux de placement des données transmises pour l'année 2017, avec un taux de 55/1000 habitants. La communauté de Whapmagoostui a connu un taux de placement de 53/1000 habitants en 2015 et de 50/1000 habitants en 2016. La communauté de Mistissini a également connu un taux de placement de 50/1000 habitants en 2016.

3. Placements en CR[75]

Communauté	2014	2015	2016	2017	Total
Chisasibi	3	4	1	5	13
Eastmain	0	0	1	0	1
Mistissini	4	6	12	5	27
Nemaska	0	0	0	0	0
Oujé-Bougoumou	0	0	1	2	3
Waskaganish	3	2	1	6	12
Waswanipi	2	3	1	4	10
Wemindji	0	0	0	0	0
Whapmagoostui	3	2	4	1	10
Total (moyenne)	15	17	21	23	76

[74] *Ibid.*
[75] *Ibid.*

Les communautés dans lesquelles il y a eu le plus d'hébergements en centre de réadaptation entre 2014 et 2017 sont celles de Mistissini (27 enfants), Chisasibi (13 enfants) et de Waskaganish (12 enfants). Ces trois (3) communautés regroupent également le plus grand nombre d'individus de 0 à 17 ans pour cette région.

4. Places occupées en RTF, inclus confié à un tiers[76]

Communautés	2014	2015	2016	2017	Total
Chisasibi	17	21	24	30	92
Eastmain	4	4	11	5	24
Mistissini	42	49	54	49	191
Nemaska	0	2	3	7	13
Oujé-Bougoumou	13	14	9	10	46
Waskaganish	20	19	23	35	97
Waswanipi	20	27	25	39	111
Wemindji	2	5	9	24	39
Whapmagoostui	14	17	15	16	62
Autres régions	0	0	2	5	7
Total (moyenne)	132	156	175	220	683

Les données permettent de conclure que les trois (3) communautés qui se distinguent sont Mistissini, Waswanipi et Waskaganish.

[76] *Ibid.*

4. BIBLIOGRAPHIE

Commission de la santé et des services sociaux des Premières Nations du Québec et du Labrador, 2013. Analyse des trajectoires des jeunes des Premières Nations assujettis à la Loi sur la protection de la jeunesse, Rapport d'analyse, volet 2 : Analyse des données des rapports statistiques AS-480, 52 p.

Commission de la santé et des services sociaux des Premières Nations du Québec et du Labrador, 2016. Analyse des trajectoires des jeunes des Premières Nations assujettis à la Loi sur la protection de la jeunesse, Rapport d'analyse, volet 3 : Analyse des données de gestion des établissements offrant des services de protection de la jeunesse, 102 p.

Institut de la statistique du Québec, 2017. Estimation de la population du Québec par âge et sexe, au 1er juillet, 2001 à 2017. [En ligne] : http://www.stat.gouv.qc.ca/statistiques/population-demographie/structure/index.html consulté le 2018-07-16.

Institut de la statistique du Québec, 2017. Estimation de la population des régions administratives selon l'âge et sexe, Québec, 1er juillet 1996 à 2017. [En ligne] : http://www.stat.gouv.qc.ca/statistiques/population-demographie/structure/index.html consulté le 2018-07-16.

Statistique Canada, 2017. Recensements du Canada (1851 à 1971) et Estimations démographiques (1971 à 2017 : septembre 2017), adapté par l'Institut de la statistique du Québec.

5. LISTE DES ANNEXES

Annexe 1 : Extrait des notes sténographiques, 18 octobre 2017, CERP 78
Annexe 2 : Extrait des notes sténographiques, 19 février 2018, CERP 79
Annexe 3 : Demande générale de renseignements DG-0111-F, CERP 80
Annexe 4 : Demande générale de renseignements DG-0111.1-F, CERP 81
Annexe 5 : Fiche de transmission, MSSS (dernière mise à jour 30 janvier 2018)..... 82
Annexe 6 : Fiche de transmission, MSSS (dernière mise à jour mai 2018)..... 83
Annexe 7 : Renseignements question A, CIUSSS du Saguenay-Lac-Saint-Jean 84
Annexe 8 : Renseignements question B, CIUSSS du Saguenay-Lac-Saint-Jean 85
Annexe 9 : Échange courriel, CIUSSS de la Capitale-Nationale..... 86
Annexe 10 : Renseignements, CIUSSS de la Capitale-Nationale..... 87
Annexe 11 : Renseignements, CIUSSS de la Capitale-Nationale..... 88
Annexe 12 : Renseignements, CIUSSS de la Capitale-Nationale..... 89
Annexe 13 : Renseignements, CIUSSS de la Capitale-Nationale..... 90
Annexe 14 : Renseignements, CIUSSS de la Mauricie-et-du-Centre-du-Québec 91
Annexe 15 : Renseignements question A, CIUSSS ODIM 92
Annexe 16 : Renseignements question B, CIUSSS ODIM..... 93
Annexe 17 : Renseignements question C, CIUSSS ODIM..... 94
Annexe 18 : Renseignements, CISSS de l'Outaouais 95
Annexe 19 : Renseignements question A, CISSS de l'Abitibi-Témiscamingue..... 96
Annexe 20 : Extrait banque de données question A, CISSS de l'Abitibi-Témiscamingue 97
Annexe 21 : Renseignements question B, CISSS de l'Abitibi-Témiscamingue..... 98
Annexe 22 : Extrait banque de données question B, CISSS de l'Abitibi-Témiscamingue 99
Annexe 23 : Renseignements question A, CISSS de la Côte-Nord 100
Annexe 24 : Renseignements question B, CISSS de la Côte-Nord 101
Annexe 25 : Renseignements question C, CISSS de la Côte-Nord 102
Annexe 26 : Renseignements questions A et B, CISSS de la Gaspésie-Îles-de-la-Madeleine 103
Annexe 27 : Renseignements question C, CISSS de la Gaspésie-Îles-de-la-Madeleine 104

Annexe 28 : Renseignements, CISSS de Laval 105
Annexe 29 : Renseignements questions A, B, C, CISSS de Laval 106
Annexe 30 : Renseignements question A, CISSS de Lanaudière 107
Annexe 31 : Renseignements question B, CISSS de Lanaudière 108
Annexe 32 : Renseignements question C, CISSS de Lanaudière 109
Annexe 33 : Extrait banque de données renseignements question A, CISSS des Laurentides 110
Annexe 34 : Extrait banque de données renseignements question B, CISSS des Laurentides 111
Annexe 35 : Extrait banque de données renseignements question C, CISSS des Laurentides 112
Annexe 36 : Renseignements question A, CISSS de la Montérégie-Est 113
Annexe 37 : Renseignements question A, CS Inuulitsivik de la baie d'Hudson 114
Annexe 38 : Renseignements question A, CS Tulattavik de la baie d'Ungava 115
Annexe 39 : Renseignements question B, CS Inuulitsivik de la baie d'Hudson 116
Annexe 40 : Renseignements question B, CS Tulattavik de la baie d'Ungava 117
Annexe 41 : Renseignements, Conseil cri de la santé et des services sociaux 118
Annexe 42 : Renseignements concernant les signalements, CISSS de l'Abitibi-Témiscamingue 119

Annexe 1 : Extrait des notes sténographiques, 18 octobre 2017, CERP

LA COMMISSION D'ENQUÊTE SUR LES RELATIONS
ENTRE LES AUTOCHTONES
ET CERTAINS SERVICES PUBLICS

SOUS LA PRÉSIDENCE DE
L'HONORABLE JACQUES VIENS, COMMISSAIRE

AUDIENCE TENUE AU
88 RUE ALLARD,
VAL-D'OR (QUÉBEC)

LE 18 OCTOBRE 2017

VOLUME 26

Karine Bédard, s.o.

Sténographe officielle
STENOEXPRESS
201 ch. De l'Horizon,
Saint-Sauveur (Québec) J0R 1R1

COMPARUTIONS :

POUR LA COMMISSION :

Me ÉDITH-FARAH ELASSAL

Me DONALD BOURGET

Me GENEVIEVE RICHARD

POUR LES PARTIES PARTICIPANTES :

Me ÉRIC LÉPINE, pour Femmes autochtones du Québec

Me MARIE-PAULE BOUCHER, pour le Procureur général du Québec

Michelyne Gagné
Directrice de la protection de la jeunesse
Directrice provinciale pour la région de l'Outaouais
Assermentée

Philippe Gagné
Directeur de la protection de la jeunesse
Directeur provincial pour la région de l'Abitibi-Témiscamingue
Assermenté

Marlene Gallagher
Directrice de la protection de la jeunesse
Directrice provinciale pour la région de la Côte-Nord
Assermentée

P. 180-182 :

Me GENEVIEVE RICHARD:

Merci beaucoup pour cette réponse. Ma deuxième question s'adresse peut-être plus à monsieur Gagné, par rapport... Vous avez mentionné plus tard dans votre témoignage, par rapport à une... à une question de maître... de Me Bourget, par rapport au taux de placement qui était plus élevé dans les milieux autochtones, avez-vous des chiffres plus précis? Je sais que peut-être que ça fait partie des annexes, mais avez-vous de mémoire ou une référence quelconque par rapport au taux de placement qui serait plus élevé dans les communautés autochtones?

M. PHILIPPE GAGNÉ:

Certainement que nous avons des références, pas sous la main, puis je voudrais pas vous... vous fournir des chiffres qui sont inexacts.

Me GENEVIEVE RICHARD:

Parfait.

M. PHILIPPE GAGNÉ:

Mais ces éléments-là sont disponibles, puis assurément, à la demande de la Commission, on pourra vous... vous illustrer par... par territoire même...

Me GENEVIEVE RICHARD:

Oui, c'est ça.

M. PHILIPPE GAGNÉ:

... sur plusieurs années...

Me GENEVIEVE RICHARD:

Ce serait intéressant pour avoir un plan global au Québec.

M. PHILIPPE GAGNÉ:

On va... Mais oui, effectivement, retenez que le taux de placement chez les enfants autochtones est élevé par rapport aux enfants allochtones.

LE COMMISSAIRE:

Ce sera bienvenu.

M. PHILIPPE GAGNÉ:

Parfait.

Me GENEVIEVE RICHARD:

Parfait.

M. PHILIPPE GAGNÉ:

À ce moment-là, on...

LE COMMISSAIRE:

À moins qu'on l'a déjà, mais prenons pas de chance. Si on

l'a deux (2) fois, on l'aura deux (2) fois.

M. PHILIPPE GAGNÉ:

O.K.

P. 199 :

Me ÉDITH-FARAH ELASSAL:

Nous sommes rendus à E-128.

***** ENGAGEMENT E-128 *****

Puis enfin, je rebondis sur une question de ma collègue, Me Richard, un engagement qui concerne les taux de placement chez les enfants dans les différentes nations autochtones du Québec. Donc...

MME MARLENE GALLAGHER:

Oui.

Me ÉDITH-FARAH ELASSAL:

À nouveau, les trois (3), j'imagine, vous allez...

MME MARLENE GALLAGHER:

Oui, on va... Oui, j'ai pris en note les... nos engagements, collègues.

Me ÉDITH-FARAH ELASSAL:

Donc E-129, Madame la greffière, pour ce troisième engagement.

***** ENGAGEMENT E-129 *****

Annexe 2 : Extrait des notes sténographiques, 19 février 2018, CERP

LA COMMISSION D'ENQUÊTE
SUR LES RELATIONS
ENTRE LES AUTOCHTONES
ET CERTAINS SERVICES PUBLICS

SOUS LA PRÉSIDENCE DE
L'HONORABLE JACQUES VIENS, COMMISSAIRE

AUDIENCE TENUE AU
PALAIS DES CONGRÈS
201, AVENUE VIGER OUEST,
MONTRÉAL (QUÉBEC) H2Z 1X7

LE 16 FÉVRIER 2018

VOLUME 62

Ann Montpetit, s.o.
Laure Henriette Ella, s.o.

Sténographes officielles

STENOEXPRESS

201 ch. de l’Horizon,

Saint-Sauveur (Québec) J0R 1R1

COMPARUTIONS :

POUR LA COMMISSION :

Me MARIE-ANDRÉE DENIS-BOILEAU

PARTICIPANTS :

Me MAXIME LAGANIÈRE, pour la Direction des poursuites criminelles et pénales

Me MARIE-PAULE BOUCHER, pour la Procureure générale du Québec

Me DENISE ROBILLARD, pour la procureure générale du Québec

P. 8-9 :

Me MARIE-ANDRÉE DENIS-BOILEAU :

(…)

Avant de commencer, par contre, Monsieur le Commissaire, il faudrait simplement que je fasse une petite procédure en lien avec un engagement qui a été déposé en octobre dernier à la Commission. Donc c'est ma collègue, Me Edith Farah-Elassal, qui est procureure, qui me demande de vous transmettre les informations suivantes, en lien avec un engagement qui a été pris en audience à l'automne dernier.

Donc le dix-huit (18) octobre deux mille dix-sept (2017), les directeurs de la protection de la jeunesse de l'Abitibi-Témiscamingue, de l'Outaouais et la Côte-Nord qui ont témoigné, maître... monsieur - pardon - - Philippe Gagné, madame Marlène Gallagher et madame Micheline Gagné ont pris l'engagement numéro E-129, de fournir le taux de placements chez les enfants dans les différentes Nations autochtones du Québec.

La Commission a reçu les réponses les trente (30) janvier et sept (7) février dernier.

Après analyse des documents reçus, nous sommes d'avis que ceux-ci ne répondent pas adéquatement à l'engagement. Il a donc été décidé d'annuler l'engagement E-129 et de le remplacer par une demande de renseignements détaillés qui a été transmise hier au

Ministère de la santé et des services sociaux.

Donc la Commission espère que cette demande détaillée permettra d'obtenir les informations recherchées sur les taux de placement en matière de protection de la jeunesse.

LE COMMISSAIRE :

Bon. Ça complète?

Me MARIE-ANDRÉE DENIS-BOILEAU :

Ça complète.

Annexe 3 : Demande générale de renseignements DG-0111-F, CERP

Val-d'Or, le 15 février 2018

À : **M. Martin Rhéaume**
Directeur des affaires autochtones
Ministère de la Santé et des Services sociaux

c.c. : **Me André Fauteux, Ministère de la Justice**
Me Marie-Paule Boucher, Ministère de la Justice
Me Denise Robillard, Ministère de la Justice
Mme Deirdre Geraghty, Ministère de la Justice
Mme Pascale Labbé, Ministère de la Justice
Mme Andréane Lespérance, Secrétariat aux Affaires autochtones

De : **Me Suzanne Arpin, Procureure**

Objet : **Demande de renseignements dans le cadre des travaux de la *Commission d'enquête sur les relations entre les Autochtones et certains services publics au Québec : écoute, réconciliation et progrès***

Dossier : **DG-0111-F**

Monsieur Rhéaume,

Dans le cadre de ses travaux, la *Commission d'enquête sur les relations entre les Autochtones et certains services publics au Québec : écoute, réconciliation et progrès* (CERP) sollicite la collaboration du ministère de la Santé et des services sociaux (MSSS), de chaque Centre intégré de santé et de services sociaux (CISSS), de chaque Centre intégré universitaire de santé et de services sociaux (CIUSSS), du Centre régional de santé et de services sociaux de la Baie-James (CRSSSBJ), de la Régie régionale de la santé et des services sociaux du Nunavik (RRSSSN) et du Conseil cri de la santé et des services sociaux de la Baie James (CCSSSBJ) offrant des services en protection de la jeunesse **afin d'obtenir un portrait global des statistiques de placement des enfants allochtones et autochtones pris en charge par le Directeur de la protection de la jeunesse (DPJ) au Québec, et ce, depuis 2001.**

À cet effet, la CERP voudrait obtenir les informations/documents suivants :

A- Un premier tableau d'analyse de statistiques des enfants pris en charge par le DPJ au Québec suivant **une ordonnance de placement de la Cour du Québec** selon les critères suivants :

1. Par année financière depuis 2001 à ce jour.
2. Par région sociosanitaire du Québec, en distinguant chaque établissement de santé (CISSS, CIUSSS, CRSSSBJ, RRSSSN et CCSSSBJ).
3. Par nombre et pourcentage (%) d'enfants placés, en distinguant les enfants allochtones et autochtones.
4. Par nombre et pourcentage (%) d'enfants autochtones placés, en distinguant les autochtones conventionnés et les non conventionnés.

5. Par nombre et pourcentage (%) d'enfants autochtones placés, en distinguant ceux placés sur une communauté autochtone (réserve) et ceux placés hors réserve.
6. Par motif de compromission en pourcentage (%).
7. Par communauté autochtone d'origine des enfants en pourcentage (%).
8. Par Nation autochtone d'origine des enfants en pourcentage (%).
9. Par groupe d'âge des enfants lors de leur premier placement (moins de 2 ans, 2-5 ans, 6-12 ans, 13 ans et plus) en pourcentage (%).
10. Par type de ressource d'hébergement en pourcentage (%).
11. Par durée de placement en pourcentage (%).

B- Un deuxième tableau d'analyse de statistiques des enfants pris en charge par le DPJ au Québec suivant **une entente sur les mesures volontaires de placement** selon les critères suivants :

1. Par année financière depuis 2001 à ce jour.
2. Par région sociosanitaire du Québec, en distinguant chaque établissement de santé (CISSS, CIUSSS, CRSSSBJ, RRSSSN et CCSSSBJ).
3. Par nombre et pourcentage (%) d'enfants placés, en distinguant les enfants allochtones et autochtones.
4. Par nombre et pourcentage (%) d'enfants autochtones placés, en distinguant les autochtones conventionnés et les non conventionnés.
5. Par nombre et pourcentage (%) d'enfants autochtones placés, en distinguant ceux placés sur une communauté autochtone (réserve) et ceux placés hors réserve.
6. Par motif de compromission en pourcentage (%).
7. Par communauté autochtone d'origine des enfants en pourcentage (%).
8. Par Nation autochtone d'origine des enfants en pourcentage (%).
9. Par groupe d'âge des enfants lors de leur premier placement (moins de 2 ans, 2-5 ans, 6-12 ans, 13 ans et plus) en pourcentage (%).
10. Par type de ressource d'hébergement en pourcentage (%).
11. Par durée de placement en pourcentage (%).

C- Un troisième tableau d'analyse de statistiques **des enfants adoptés** suite à une prise en charge par le DPJ au Québec selon les critères suivants :

1. Par année financière depuis 2001 à ce jour.
2. Par région sociosanitaire du Québec, en distinguant chaque établissement de santé (CISSS, CIUSSS, CRSSSBJ, RRSSSN et CCSSSBJ).
3. Par nombre et pourcentage (%) d'enfants adoptés, en distinguant les enfants allochtones et autochtones.
4. Par nombre et pourcentage (%) de parents adoptifs, en distinguant les familles allochtones et autochtones.
5. Par nombre et pourcentage (%) d'enfants autochtones adoptés, en distinguant les autochtones conventionnés et les non conventionnés.
6. Par communauté autochtone d'origine des enfants adoptés en pourcentage (%).
7. Par Nation autochtone d'origine des enfants adoptés en pourcentage (%).
8. Par groupe d'âge des enfants lors de leur adoption (moins de 2 ans, 2-5 ans, 6-12 ans, 13 ans et plus) en pourcentage (%).

Nous vous prions de nous transmettre toute autre information ou document pouvant étayer ou soutenir les informations que vous nous fournirez en réponse à cette demande, même s'ils ne se retrouvent pas dans la liste ci-haut. Ces documents serviront à remplir le mandat de la CERP :

> *La Commission d'enquête provinciale a pour mandat d'enquêter, de constater les faits, de procéder à des analyses afin de faire des recommandations quant aux actions correctives concrètes, efficaces et durables à mettre en place par le gouvernement du Québec et par les autorités autochtones en vue de prévenir ou d'éliminer, quelles qu'en soient l'origine et la cause, toute forme de violence et de pratiques discriminatoires, de traitements différents dans la prestation de certains services publics offerts aux Autochtones du Québec : les services policiers, les services correctionnels, les services de justice, les services de santé et les services sociaux ainsi que les services de protection de la jeunesse.*

Dans un premier temps, nous vous demandons de nous aviser, dans un délai de **cinq (5) jours**, si vous n'êtes pas en mesure de répondre à la présente demande, quelle qu'en soit la raison. Le cas échéant, veuillez nous faire part de vos motifs d'incapacité par courriel à genevieve.richard@cerp.gouv.qc.ca.

Dans un deuxième temps, nous vous demandons de répondre à la présente en nous communiquant les informations et la documentation demandées dans les **trente (30) prochains jours**.

Pour ce faire, vous pouvez procéder par courriel à nicole.durocher@cerp.gouv.qc.ca. S'il s'agit de documents confidentiels, nous vous proposons de mettre à votre disposition notre plateforme de Partage sécurisé de documents (PSD). Si cette proposition vous convient, veuillez nous l'indiquer par courriel à nicole.durocher@cerp.gouv.qc.ca afin que nous vous fassions suivre la procédure à cet effet. Enfin, si vous préférez nous les adresser par la poste, veuillez nous les faire parvenir par messagerie à l'adresse suivante :

Mme Nicole Durocher
Commission d'enquête sur les relations entre les Autochtones et certains services publics
600, avenue Centrale, Val-d'Or (Québec) J9P 1P8

Également, vous avez la responsabilité de nous aviser lorsque les documents ou les renseignements transmis en réponse à la présente ont un caractère confidentiel ou privilégié. Nous vous invitons donc à nous en faire part par écrit et à contacter, au besoin, le procureur en charge du dossier afin d'avoir une discussion sur l'utilisation qui pourra être faite desdits documents ou renseignements.

Pour toute autre question concernant cette demande, veuillez contacter Me Geneviève Richard par courriel à genevieve.richard@cerp.gouv.qc.ca ou par téléphone au 819 527-0847.

En vous remerciant de l'attention que vous porterez à notre correspondance, nous vous prions d'agréer, Monsieur Rhéaume, nos plus sincères salutations.

Me Suzanne Arpin
Procureure / Counsel
Commission d'enquête sur les relations entre les Autochtones et certains services publics au Québec : écoute, réconciliation et progrès
600, avenue Centrale, Val-d'Or (Québec) J9P 1P8
Tél.: (sans frais / toll free) 1 844 580-0113
Tél.: 819 354-4409
Cell.: 819 527-9713
suzanne.arpin@cerp.gouv.qc.ca

Annexe 4 : Demande générale de renseignements DG-0111.1-F, CERP

Val-d'Or, le 1er mars 2018

À : **M. Martin Rhéaume**
Directeur des affaires autochtones
Ministère de la Santé et des Services sociaux

c.c. : **Me André Fauteux, Ministère de la Justice**
Me Marie-Paule Boucher, Ministère de la Justice
Me Denise Robillard, Ministère de la Justice
Mme Deirdre Geraghty, Ministère de la Justice
Mme Pascale Labbé, Ministère de la Justice
Mme Andréane Lespérance, Secrétariat aux Affaires autochtones

De : **Me Suzanne Arpin, Procureure**

Objet : **Demande de renseignements dans le cadre des travaux de la *Commission d'enquête sur les relations entre les Autochtones et certains services publics au Québec : écoute, réconciliation et progrès***

Dossier : **DG-0111.1-F (en remplacement de DG-0111-F)**

Monsieur Rhéaume,

Dans le cadre de ses travaux, la *Commission d'enquête sur les relations entre les Autochtones et certains services publics au Québec : écoute, réconciliation et progrès* (CERP) sollicite la collaboration du ministère de la Santé et des services sociaux (MSSS), de chaque Centre intégré de santé et de services sociaux (CISSS), de chaque Centre intégré universitaire de santé et de services sociaux (CIUSSS), du Centre régional de santé et de services sociaux de la Baie-James (CRSSSBJ), de la Régie régionale de la santé et des services sociaux du Nunavik (RRSSSN) et du Conseil cri de la santé et des services sociaux de la Baie James (CCSSSBJ) offrant des services en protection de la jeunesse **afin d'obtenir un portrait global des statistiques de placement des enfants allochtones et autochtones pris en charge par le Directeur de la protection de la jeunesse (DPJ) au Québec, et ce, depuis 2001.**

À cet effet, la CERP voudrait obtenir les informations/documents suivants :

A- Un premier tableau d'analyse de statistiques des enfants pris en charge par le DPJ au Québec suivant **une ordonnance d'hébergement au sens de la Loi sur la protection de la jeunesse, émanant de la Cour du Québec** selon les critères suivants :

1. Par année financière depuis 2001 à ce jour.
2. Par région socio sanitaire du Québec, en distinguant chaque établissement de santé (CISSS, CIUSSS, CRSSSBJ, RRSSSN et CCSSSBJ).
3. Par nombre et pourcentage (%) d'enfants placés, en distinguant les enfants allochtones et autochtones.
4. Par nombre et pourcentage (%) d'enfants autochtones placés, en distinguant les autochtones conventionnés et les non conventionnés.

5. Par nombre et pourcentage (%) d'enfants autochtones placés, en distinguant ceux placés sur une communauté autochtone (réserve) et ceux placés hors réserve.
6. Par motif de compromission en pourcentage (%).
7. Par communauté autochtone d'origine des enfants en pourcentage (%).
8. Par Nation autochtone d'origine des enfants en pourcentage (%).
9. Par groupe d'âge des enfants lors de leur premier placement (moins de 2 ans, 2-5 ans, 6-12 ans, 13 ans et plus) en pourcentage (%).
10. Par type de ressource d'hébergement en pourcentage (%).
11. Par durée de placement en pourcentage (%).

B- Un deuxième tableau d'analyse de statistiques des enfants pris en charge par le DPJ au Québec suivant **une entente sur mesures volontaires <u>comportant un hébergement au sens de la Loi sur la protection de la jeunesse,</u>** selon les critères suivants :

1. Par année financière depuis 2001 à ce jour.
2. Par région socio sanitaire du Québec, en distinguant chaque établissement de santé (CISSS, CIUSSS, CRSSSBJ, RRSSSN et CCSSSBJ).
3. Par nombre et pourcentage (%) d'enfants placés, en distinguant les enfants allochtones et autochtones.
4. Par nombre et pourcentage (%) d'enfants autochtones placés, en distinguant les autochtones conventionnés et les non conventionnés.
5. Par nombre et pourcentage (%) d'enfants autochtones placés, en distinguant ceux placés sur une communauté autochtone (réserve) et ceux placés hors réserve.
6. Par motif de compromission en pourcentage (%).
7. Par communauté autochtone d'origine des enfants en pourcentage (%).
8. Par Nation autochtone d'origine des enfants en pourcentage (%).
9. Par groupe d'âge des enfants lors de leur premier placement (moins de 2 ans, 2-5 ans, 6-12 ans, 13 ans et plus) en pourcentage (%).
10. Par type de ressource d'hébergement en pourcentage (%).
11. Par durée de placement en pourcentage (%).

C- Un troisième tableau d'analyse de statistiques **des enfants adoptés** suite à une prise en charge par le DPJ au Québec selon les critères suivants :

1. Par année financière depuis 2001 à ce jour.
2. Par région socio sanitaire du Québec, en distinguant chaque établissement de santé (CISSS, CIUSSS, CRSSSBJ, RRSSSN et CCSSSBJ).
3. Par nombre et pourcentage (%) d'enfants adoptés, en distinguant les enfants allochtones et autochtones.
4. Par nombre et pourcentage (%) de parents adoptifs, en distinguant les familles allochtones et autochtones.
5. Par nombre et pourcentage (%) d'enfants autochtones adoptés, en distinguant les autochtones conventionnés et les non conventionnés.
6. Par communauté autochtone d'origine des enfants adoptés en pourcentage (%).
7. Par Nation autochtone d'origine des enfants adoptés en pourcentage (%).
8. Par groupe d'âge des enfants lors de leur adoption (moins de 2 ans, 2-5 ans, 6-12 ans, 13 ans et plus) en pourcentage (%).

Nous vous prions de nous transmettre toute autre information ou document pouvant étayer ou soutenir les informations que vous nous fournirez en réponse à cette demande, même s'ils ne se retrouvent pas dans la liste ci-haut. Ces documents serviront à remplir le mandat de la CERP :

> *La Commission d'enquête provinciale a pour mandat d'enquêter, de constater les faits, de procéder à des analyses afin de faire des recommandations quant aux actions correctives concrètes, efficaces et durables à mettre en place par le gouvernement du Québec et par les autorités autochtones en vue de prévenir ou d'éliminer, quelles qu'en soient l'origine et la cause, toute forme de violence et de pratiques discriminatoires, de traitements différents dans la prestation de certains services publics offerts aux Autochtones du Québec : les services policiers, les services correctionnels, les services de justice, les services de santé et les services sociaux ainsi que les services de protection de la jeunesse.*

Dans un premier temps, nous vous demandons de nous aviser, dans un délai de **vingt (20) jours**, si vous n'êtes pas en mesure de répondre à la présente demande, quelle qu'en soit la raison. Le cas échéant, veuillez nous faire part de vos motifs d'incapacité par courriel à genevieve.richard@cerp.gouv.qc.ca.

Dans un deuxième temps, nous vous demandons de répondre à la présente en nous communiquant les informations et la documentation demandées dans les **quarante (40) prochains jours**.

Pour ce faire, vous pouvez procéder par courriel à nicole.durocher@cerp.gouv.qc.ca. S'il s'agit de documents confidentiels, nous vous proposons de mettre à votre disposition notre plateforme de Partage sécurisé de documents (PSD). Si cette proposition vous convient, veuillez nous l'indiquer par courriel à nicole.durocher@cerp.gouv.qc.ca afin que nous vous fassions suivre la procédure à cet effet. Enfin, si vous préférez nous les adresser par la poste, veuillez nous les faire parvenir par messagerie à l'adresse suivante :

Mme Nicole Durocher
Commission d'enquête sur les relations entre les Autochtones et certains services publics
600, avenue Centrale, Val-d'Or (Québec) J9P 1P8

Également, vous avez la responsabilité de nous aviser lorsque les documents ou les renseignements transmis en réponse à la présente ont un caractère confidentiel ou privilégié. Nous vous invitons donc à nous en faire part par écrit et à contacter, au besoin, le procureur en charge du dossier afin d'avoir une discussion sur l'utilisation qui pourra être faite desdits documents ou renseignements.

Pour toute autre question concernant cette demande, veuillez contacter Me Geneviève Richard par courriel à genevieve.richard@cerp.gouv.qc.ca ou par téléphone au 819 527-0847.

En vous remerciant de l'attention que vous porterez à notre correspondance, nous vous prions d'agréer, Monsieur Rhéaume, nos plus sincères salutations.

Me Suzanne Arpin
Procureure / Counsel
Commission d'enquête sur les relations entre les Autochtones et certains services publics au Québec : écoute, réconciliation et progrès
600, avenue Centrale, Val-d'Or (Québec) J9P 1P8
Tél.: (sans frais / toll free) 1 844 580-0113
Tél.: 819 354-4409
Cell.: 819 527-9713
suzanne.arpin@cerp.gouv.qc.ca

Annexe 5 : Fiche de transmission, MSSS (dernière mise à jour 30 janvier 2018)

Mise à jour : 2018-01-30

Taux de placement chez les enfants des différentes Nations autochtones du Québec
Engagement 129 des Directions de la protection de la jeunesse
auprès de la *Commission d'enquête sur les relations entre les Autochtones et certains services publics au Québec : écoute, réconciliation et progrès*
18 octobre 2018

Voici les informations détenues pour chacune des régions du Québec

BAS-SAINT-LAURENT – 01

CISSS du Bas-Saint-Laurent
Le CISSS du Bas-Saint-Laurent ne tient pas de statistique à cet effet; il n'y a pas d'enjeu particulier dans cette région à cet égard.

SAGUENAY LAC-SAINT-JEAN – 02

CIUSSS du Saguenay Lac St-Jean
Voir document du CIUSSS du Saguenay Lac St-Jean

QUÉBEC – 03

CIUSSS de la Capitale-Nationale
Voir document du CIUSSS de la Capitale-Nationale

MAURICIE ET CENTRE-DU-QUÉBEC - 04

CIUSSS de la Mauricie-et-du-Centre-du Québec
Voir document du CIUSSS de la Mauricie-et-du-Centre-du Québec

ESTRIE – 05

CIUSSS de l'Estrie
Pour la région de l'Estrie, il y a présentement deux enfants « Autochtone hors réserve » qui reçoivent des services :

- une jeune fille qui aura 18 ans en mai prochain et qui réside avec sa mère;
- un jeune qui a 15 ans et qui est présentement en centre de réadaptation - encadrement régulier - LPJ.

MONTRÉAL – 06

CIUSSS du Centre-Sud-de-l'Île-de-Montréal
Voici les données pour l'exercice 2017-2018.

Veuillez prendre note que pour l'année en cours, l'information fournie débute au 1 avril 2017 jusqu'à 23 janvier 2018. À titre indicatif, le CIUSSS a pris l'initiative de fournir les données pour l'année 2016-2017.

Il importe en introduction de spécifier que le résultat correspond au nombre total de jeunes distincts hébergés ventilés hors réserve et sur réserve. À cet effet, le CIUSSS n'a pas été en mesure de présenter les résultats selon le «taux de placement chez les enfants des différentes Nations autochtones du Québec» tel que demandé

puisqu'aux fins de cet exercice, il ne dispose pas de la donnée populationnelle autochtone sur son territoire. Cependant, les résultats fournis sont représentatifs du nombre de jeunes hébergés pour le CIUSSS.

1 avril 2016 au 31 mars 2017

Usager Autochtone	Groupe Age	Nombre usager autochtone hébergé
Autochtone hors réserve	00 -05 ans	2
Autochtone hors réserve	13 ans et plus	1
Total		**3**
Autochtone sur réserve	06 - 12 ans	1
Total		**1**

1 avril 2017 au 23 janvier 2018

Usager Autochtone	Groupe Age	Nombre usager autochtone hébergé
Autochtone hors réserve	00 -05 ans	1
Autochtone hors réserve	06 - 12 ans	1
Total		**2**
Autochtone sur réserve	06 - 12 ans	1
Total		**1**

CIUSSS de l'Ouest-de-l'Île-de-Montréal
L'information n'a pas été transmise au MSSS; elle sera envoyée à la CERP dès que possible.

OUTAOUAIS – 07

CISSS de l'Outaouais
Voici le nombre d'enfants retirés de leur milieu familial dans les deux communautés avec lesquelles le CISSS de l'Outaouais collabore.

- Communauté du Kitiganzibi: 8 enfants placés sur un total de 645 enfants. Ce qui représente un pourcentage de:1,2%.
    - Tous ces enfants sont hébergés auprès de personnes des Premières Nations.

- Communauté du Lac Barrière: 15 enfants placés (dont une famille de 7) sur un total de 333 enfants. Ce qui représente un pourcentage de: 4,5%.
    - 12 enfants sont hébergés auprès de personnes des Premières Nations.
      2 sont hébergés dans une famille d'accueil allochtone.
      1 enfant est hébergé dans une ressource spécialisée en déficience intellectuelle.

Pour la région de l'Outaouais : 23 enfants placés sur 978. Ce qui représente un pourcentage de : 2,3%.

ABITIBI-TÉMISCAMINGUE – 08

CISSS de l'Abitibi-Témiscamingue
Voir document du CISSS AT.

CÔTE-NORD – 09

CISSS de la Côte-Nord
Voir document du CISSS de la Côte-Nord

Comme le CISSS avait fourni à la CERP des statistiques sur l'hébergement des jeunes en date du 5 octobre 2017, il a fait le choix de présenter les taux de placement toujours en date du 5 octobre.

De plus, le taux est calculé en fonction de l'ensemble la population 0-17 ans de la région puisqu'il n'a pas en main le total de la population 0-17 ans, autochtones sur réserve.

NORD-DU-QUEBEC - 10

CRSSS de la Baie-James
Pour cette région, l'Ouest est desservie par la région de l'Abitibi-Témiscamingue et l'Est par la région du Saguenay-Lac-St-Jean.

GASPÉSIE- ÎLES-DE-LA-MADELEINE – 11

CISSS de la Gaspésie
Ce CISSS est malheureusement incapable de fournir les statistiques sur le taux de placement de ses enfants autochtones.

CHAUDIERE-APPALACHES (12).

CISSS de Chaudière-Appalaches
La région de Chaudière-Appalaches n'a aucun enfant autochtone de placé qui provient de sa région

LAVAL – 13

CISSS de Laval
Voir document du CISSS de Laval.

LANAUDIÈRE – 14

CISSS de Lanaudière
Voir document du CISSS Lanaudière.

LAURENTIDES – 15

CISSS des Laurentides
Voir document du CISSS Laurentides.

Ce CISSS n'a pas été en mesure de produire le taux de placement puisque les données pour la population autochtone ne sont pas disponibles.

Toutefois, voir le nombre de placements au 31 mars de chacune des années et au 22 janvier pour cette année.

MONTÉRÉGIE – 16

CISSS de la Montérégie-Est
L'information n'a pas été transmise au MSSS; elle sera envoyée à la CERP dès que possible.

CISSS de la Montérégie-Ouest
L'information n'a pas été transmise au MSSS; elle sera envoyée à la CERP dès que possible.

NUNAVIK – 17

RRSSSN
L'information n'a pas été transmise au MSSS; elle sera envoyée à la CERP dès que possible.

TERRES-CRIES-DE-LA-BAIE-JAMES – 18

CCSSSBJ
Voir document du CCSSSBJ.

Annexe 6 : Fiche de transmission, MSSS (dernière mise à jour mai 2018)

FICHE TRANSMISSION DE DOCUMENTS

Commission d'enquête sur les relations entre les Autochtones et certains services publics au Québec : écoute, réconciliation et progrès (CERP)

Mai 2018

1. M/O responsable	Ministère de la Santé et des Services sociaux (MSSS)

2. Requête DG-0111.1-F

La Commission d'enquête sur les relations entre les Autochtones et certains services publics au Québec : écoute, réconciliation et progrès (CERP) **sollicite la collaboration du ministère de la Santé et des Services sociaux, des Centres intégrés de santé et de services sociaux (CISSS), des centres intégrés universitaires de santé et de services sociaux (CIUSSS) du Centre régional de santé et des services sociaux de la Baie-James (CRSSSBJ), de la Régie régionale de la santé et des services sociaux du Nunavik (RRSSSN) et du Conseil cri de la santé et des services sociaux de la Baie-James (CCSSSBJ) et des établissements non fusionnés afin d'obtenir un portrait global des statistiques de placement des enfants allochtones et autochtones pris en charge par le Directeur de la protection de la jeunesse (DPJ) au Québec, et ce, depuis 2001.**

3. Questions

Le 15 février 2018, la CERP adressait au MSSS la demande portant le numéro DG-0111-F. Cette demande visait à obtenir un portrait global des statistiques de placement des enfants allochtones et autochtones pris en charge par le Directeur de la protection de la jeunesse au Québec, et ce, depuis 2001. À la suite de la transmission de cette demande dans les établissements du réseau de la santé et des services sociaux, de nombreux questionnements ont été adressés au MSSS.

Une rencontre a eu lieu avec Marie-Paule Boucher, Procureure générale et il a été mentionné que le MSSS et son réseau ne pourrait répondre adéquatement à la demande. Le MSSS a réitéré sa collaboration, mais devait s'assurer que la conformité et de la validité des données qui seraient transmises à la CERP.

À la suite de ces informations, la CERP, le 1er mars 2018, a fait parvenir une nouvelle demande portant le numéro DG-0111.1-F en remplacement de la DG-0111-F et une prolongation a été accordée au MSSS jusqu'au 1er mai pour la transmission des données.

Cette nouvelle demande a été transmise aux établissements et vous trouverez dans ce tableau les informations requises au suivi de celle-ci. Il est à noter que compte tenu de la diversité des informations et des fichiers transmis au MSSS, la compilation des données statistiques en un seul tableau, était impossible.

CISSS-CIUSSS Établissements non fusionnés	Réponse de l'établissement DG-0111-F (15 février 2018)	Réponse de l'établissement DG-0111.1-F (1er mars 2018)
CISSS du Bas-Saint-Laurent		
CIUSSS du Saguenay Lac St-Jean		Tableaux annexés
CIUISSS de la Capitale-Nationale	Parties A et B : (période de référence 2012 à aujourd'hui). Notion d'allochtone et autochtone : pas documenté dans PIJ. Distinction du lieu de placement : pas dans PIJ. Groupe d'âge des enfants lors du premier placement : pas disponible dans PIJ.	

	Données avec pourcentage : besoin de précision. Motif de compromission : besoin de précision. Usagers placés : besoin de précision afin de fournir la bonne information.	
CIUSSS de l'Estrie	Données : A : 0 B : 0 C : 0	Données transmises le 15 février 2018
CIUSSS du Centre-Sud-de-l'Île-de-Montréal	Questions : % d'enfants placés : distinction entre allochtone et autochtone? Avez-vous besoin du nombre d'enfants en situation d'hébergement chaque année?	Tableaux annexés
CIUSSS de l'Ouest-de-l'Île-de-Montréal		
CIUSSS de Centre-Ouest-de-l'Île-de-Montréal		
CIUSSS du Nord-de-l'Île-de-Montréal		
CIUSSS de l'Est-de l'Île-de-Montréal		
CISSS de l'Outaouais	Sans requête spécifique du MSSS, certaines informations ne pourront être extraites du système.	
CISSS de l'Abitibi-Témiscamingue	Demande A (1 à 10) données faibles sur le plan de la fiabilité. Demande B (1 à 10) données faibles sur le plan de la faisabilité. Demande C (4 à 6) 4 : 4-5-6-8 : disponible et 7 non disponible	Tableaux annexés
CISSS de la Côte-Nord	Pas en mesure de fournier : A et B : 5-6-9-11(information non disponible) No 10 : En vérification. Demande C : 8 données non disponibles	Tableaux annexés
CRSSS Baie-James		
CISSS de la Gaspésie	Informations disponibles transmises au MSSS le 9 mars 2018.	Tableaux annexés
CISSS Chaudière-Appalaches	Quelques données de disponible, mais elles seront peu élevées compte tenu que cette région suit peu d'enfants autochtones.	Tableaux annexés
CISSS-Laval		Tableaux annexés
CISSS de Lanaudière	Le CISSS pourra répondre que partiellement à cette demande. Aucune statistique disponible sur l'âge des enfants lors du premier placement si sur la durée du placement. La période disponible est de 2010-2011 à 2016-2017. 20 mars 2018 : Documents transmis au MSSS.	Tableaux annexés

CISSS des Laurentides	En attente d'un courriel avec les données statistiques (9 mars 2018) Données disponibles à partir de 2001, mais ne représentera pas la réalité de cette époque. Sections A et B; réponses possibles aux points 1 à 8 et 10. Les points 9 et 11 : pas de données. Section C : données pour les points 5, 6 et 7. Pour le point 8 : évaluation nécessaire afin de vérifier si les données sont disponibles. Le point 4 : pas de données disponibles.	Tableaux annexés
CISSS de la Montérégie-Centre		tableaux annexés
CISSS de la Montérégie-Est		
CISSS de la Montérégie-Ouest		
CSSSBJ		
RRSSSN		Tableaux annexés
MSSS	La question C : en mesure de produire des données uniquement pour les points 1, 2 et 3. Les années disponibles : 2005-2006 à 2016-2017. Données transmises au MSSS le 6 mars 2018	Tableaux annexés

4. Informations supplémentaires

5. Documentation

6. Personne-ressource

Personne-ressource (coordonnées) : Martin Rhéaume, Directeur des affaires autochtones

Unité : Direction des affaires autochtones

Ministère ou organisme : ministère de la Santé et des Services Sociaux

2018-05-01

Annexe 7 : Renseignements question A, CIUSSS du Saguenay-Lac-Saint-Jean

CIUSSS Saguenay-Lac-St-Jean

Enfants pris en charge par le DPJ au Québec suivant une ordonnance d'hébergement au sens de la Loi sur la protection de la jeunesse

comparaison allochtones vs autochtones

Années	Allochtones	Autochtones	Total	% autochtones
2 001	60	8	68	11,8%
2 002	54	3	57	5,3%
2 003	42	16	58	27,6%
2 004	46	12	58	20,7%
2 005	47	2	49	4,1%
2 006	57	3	60	5,0%
2 007	32	6	38	15,8%
2 008	45	12	57	21,1%
2 009	56	7	63	11,1%
2 010	44	9	53	17,0%
2 011	51	2	53	3,8%
2 012	46	2	48	4,2%
2 013	45	4	49	8,2%
2 014	58	10	68	14,7%
2 015	50	10	60	16,7%
2 016	81	12	93	12,9%
2 017	71	9	80	11,3%
Total	**885**	**127**	**1012**	**12,5%**

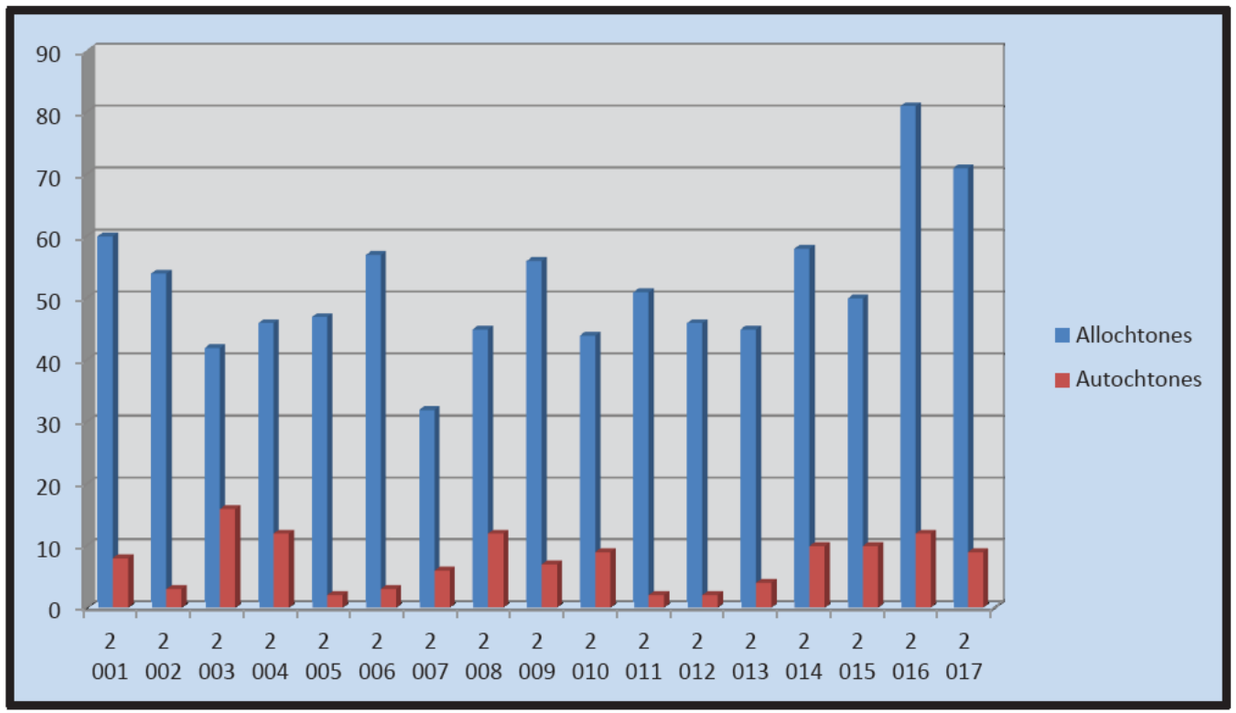

CIUSSS Saguenay-Lac-St-Jean

Enfants pris en charge par le DPJ au Québec suivant une ordonnance d'hébergement au sens de la Loi sur la protection de la jeunesse

comparaison autochtones conventionnés vs autochtones non conventionnés

Années	conventionnés	non conventionnés	Total
2 001		8	8
2 002		3	3
2 003	1	15	16
2 004		12	12
2 005		2	2
2 006		3	3
2 007	1	5	6
2 008	1	11	12
2 009		7	7
2 010		9	9
2 011		2	2
2 012		2	2
2 013		4	4
2 014		10	10
2 015		10	10
2 016		12	12
2 017		9	9
Total	**3**	**124**	**127**

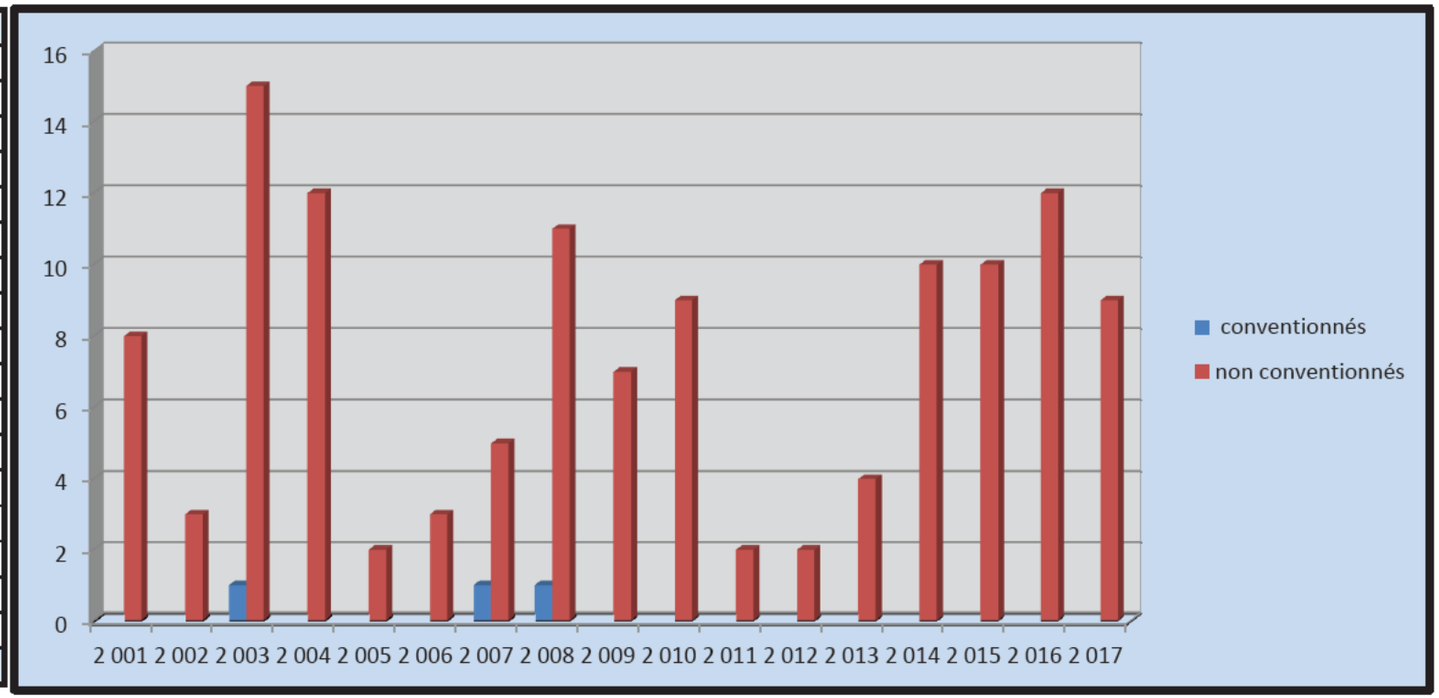

CIUSSS Saguenay-Lac-St-Jean

Enfants pris en charge par le DPJ au Québec suivant une ordonnance d'hébergement au sens de la Loi sur la protection de la jeunesse

comparaison entre communautés autochtones

Communautés	2 001	2 002	2 003	2 004	2 005	2 006	2 007	2 008	2 009	2 010	2 011	2 012	2 013	2 014	2 015	2 016	2 017	Total
Cris de la Baie James			2				1	2	1	4				2				12
Mashteuiatsh	8	2	9	11	2	2	5	9	3	2	1		1	8	4	5	4	76
Mistissini												2				2	1	5
Non saisie		1	2			1		1	1	3	1		3		3	2		18
Obedjiwan			3												3	3	1	10
Oujé-Bougoumou																	3	3
Pessamit									2									2
Wemotaci				1														1
Total	**8**	**3**	**16**	**12**	**2**	**3**	**6**	**12**	**7**	**9**	**2**	**2**	**4**	**10**	**10**	**12**	**9**	**127**

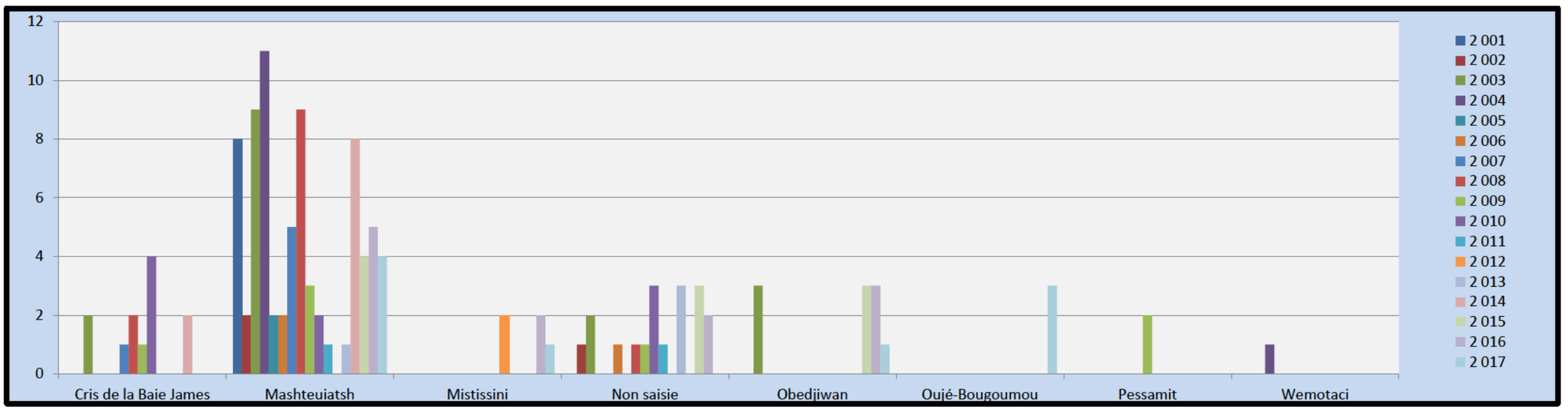

CIUSSS Saguenay-Lac-St-Jean

Enfants pris en charge par le DPJ au Québec suivant une ordonnance d'hébergement au sens de la Loi sur la protection de la jeunesse

comparaison entre nations autochtones

Années	Attikameks	Cris	Innus	N/D	Total
2 001			8		8
2 002			2	1	3
2 003	3	2	9	2	16
2 004	1		11		12
2 005			2		2
2 006			2	1	3
2 007		1	5		6
2 008		2	9	1	12
2 009		1	5	1	7
2 010		4	2	3	9
2 011			1	1	2
2 012		2			2
2 013			1	3	4
2 014		2	8		10
2 015	3		4	3	10
2 016	3	2	5	2	12
2 017	1	4	4		9
Total	**11**	**20**	**78**	**18**	**127**

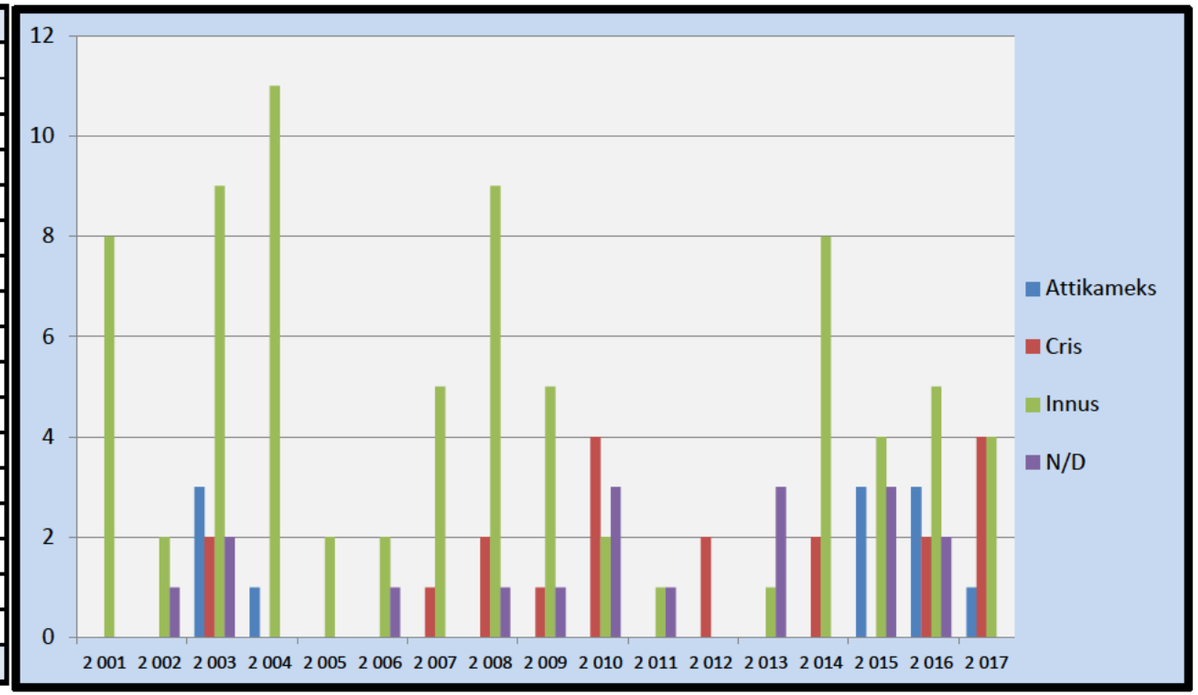

CIUSSS Saguenay-Lac-St-Jean

Enfants pris en charge par le DPJ au Québec suivant une ordonnance d'hébergement au sens de la Loi sur la protection de la jeunesse

Enfants autochtones hébergés par type de ressources

TYPE_CLIENTÈLE_Q3 Autochtones

Type ressources	2 001	2 002	2 003	2 004	2 005	2 006	2 007	2 008	2 009	2 010	2 011	2 012	2 013	2 014	2 015	2 016	2 017	Total
Hébergement autre que famille d'accueil ou centre de réadaptation						1												1
Hébergement en centre de réadaptation		1	1	3		1	1	1		1			1	1	1			12
Hébergement en famille d'accueil	8	2	14	9	2		5	9	5	7	1	2	3	8	3	10	7	95
Que l'enfant soit confié à un milieu de proximité			1			1		2	2	1	1			1	6	2	2	19
Total	**8**	**3**	**16**	**12**	**2**	**3**	**6**	**12**	**7**	**9**	**2**	**2**	**4**	**10**	**10**	**12**	**9**	**127**

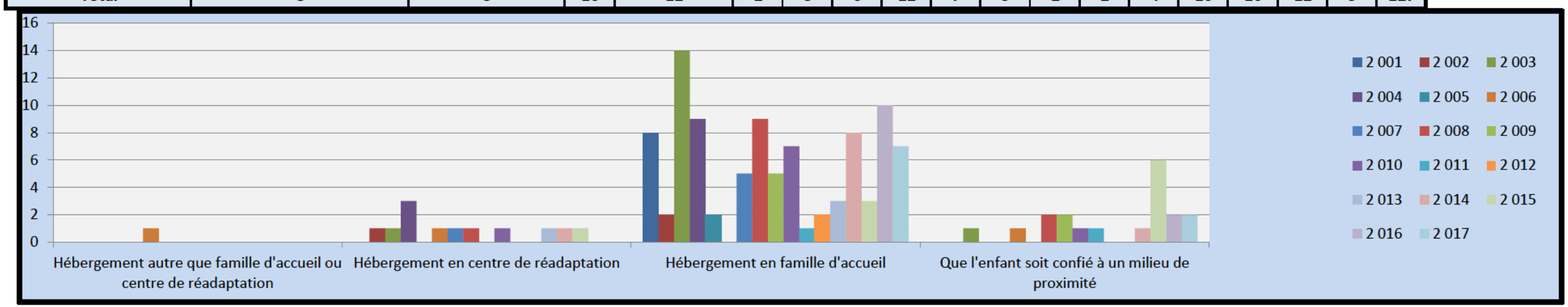

Annexe 8 : Renseignements question B, CIUSSS du Saguenay-Lac-Saint-Jean

CIUSSS Saguenay-Lac-St-Jean

Enfants pris en charge par le DPJ au Québec suivant une entente sur mesures volontaires d'hébergement au sens de la Loi sur la protection de la jeunesse

comparaison allochtones vs autochtones

Années	Allochtones	Autochtones	Total	% autochtones
2 001	71	2	73	2,7%
2 002	83	10	93	10,8%
2 003	59	7	66	10,6%
2 004	69	14	83	16,9%
2 005	54	17	71	23,9%
2 006	67	3	70	4,3%
2 007	75	8	83	9,6%
2 008	69	24	93	25,8%
2 009	57	6	63	9,5%
2 010	71	7	78	9,0%
2 011	64	4	68	5,9%
2 012	56	8	64	12,5%
2 013	44	10	54	18,5%
2 014	47	4	51	7,8%
2 015	39	8	47	17,0%
2 016	32	18	50	36,0%
2 017	39	11	50	22,0%
Total	**996**	**161**	**1157**	**13,9%**

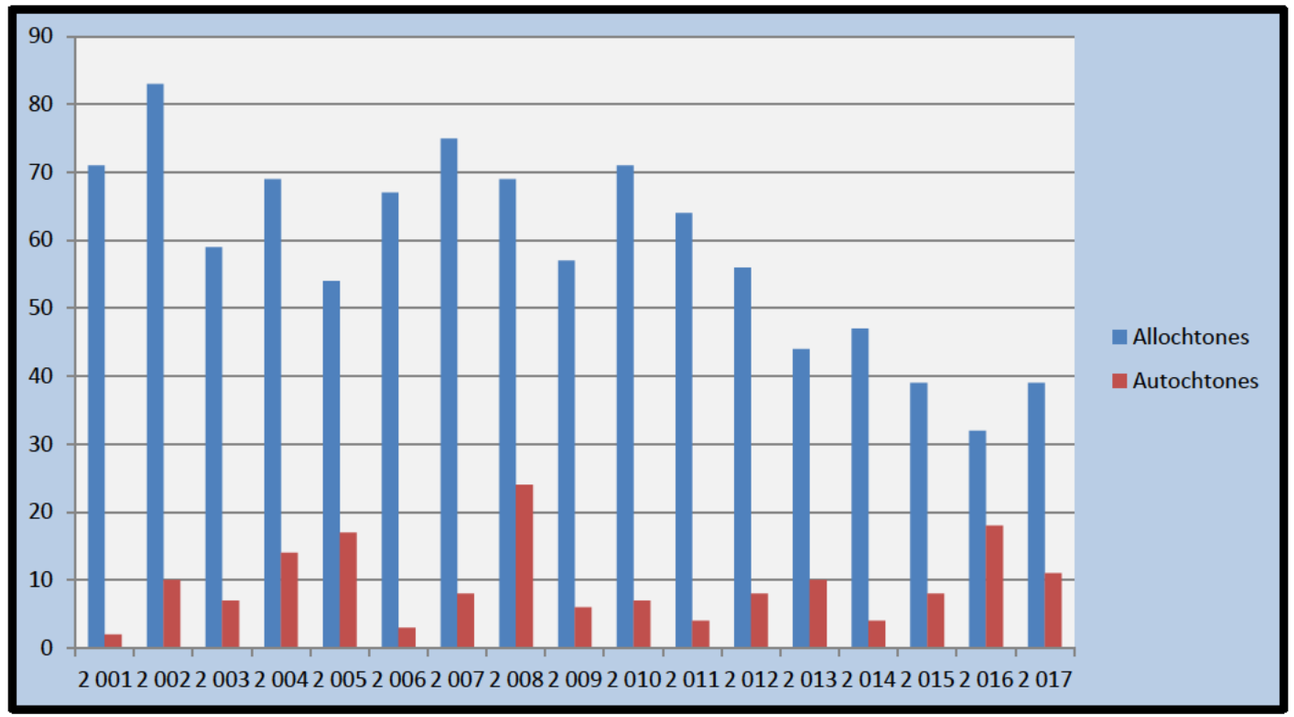

CIUSSS Saguenay-Lac-St-Jean

Enfants pris en charge par le DPJ au Québec suivant une entente sur mesures volontaires d'hébergement au sens de la Loi sur la protection de la jeunesse

comparaison autochtones conventionnés vs autochtones non conventionnés

Années	conventionnés	non conventionnés	Total
2 001		2	2
2 002		10	10
2 003		7	7
2 004		14	14
2 005		17	17
2 006		3	3
2 007		8	8
2 008		24	24
2 009		6	6
2 010	2	5	7
2 011		4	4
2 012		8	8
2 013		10	10
2 014		4	4
2 015		8	8
2 016	1	17	18
2 017		11	11
Total	**3**	**158**	**161**

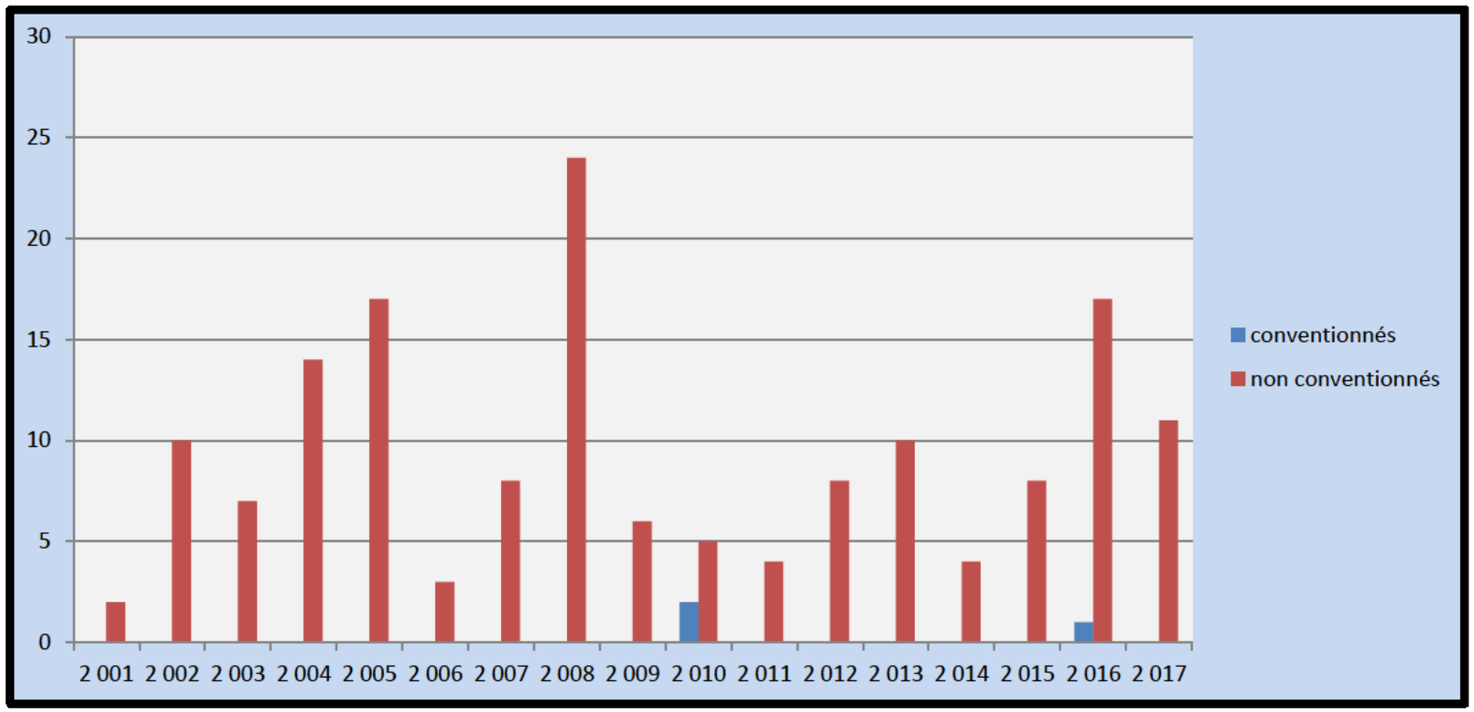

CIUSSS Saguenay-Lac-St-Jean

Enfants pris en charge par le DPJ au Québec suivant une entente sur mesures volontaires d'hébergement au sens de la Loi sur la protection de la jeunesse

comparaison entre communautés autochtones

Communautés	2 001	2 002	2 003	2 004	2 005	2 006	2 007	2 008	2 009	2 010	2 011	2 012	2 013	2 014	2 015	2 016	2 017	Total
Cris de la Baie James									1	2								3
Inconnue								1		1		1	1		2			6
Mashteuiatsh	2	7	7	14	13	2	5	20	4	4	4	5	8	1	2	3	7	108
Mistissini												1						1
Non saisie					4	1		1				1	1		2	3	3	16
Obedjiwan		1					3	1	1					1	2	11	1	21
Oujé-Bougoumou																1		1
Pessamit								1										1
Wemotaci		2												2				4
Total	**2**	**10**	**7**	**14**	**17**	**3**	**8**	**24**	**6**	**7**	**4**	**8**	**10**	**4**	**8**	**18**	**11**	**161**

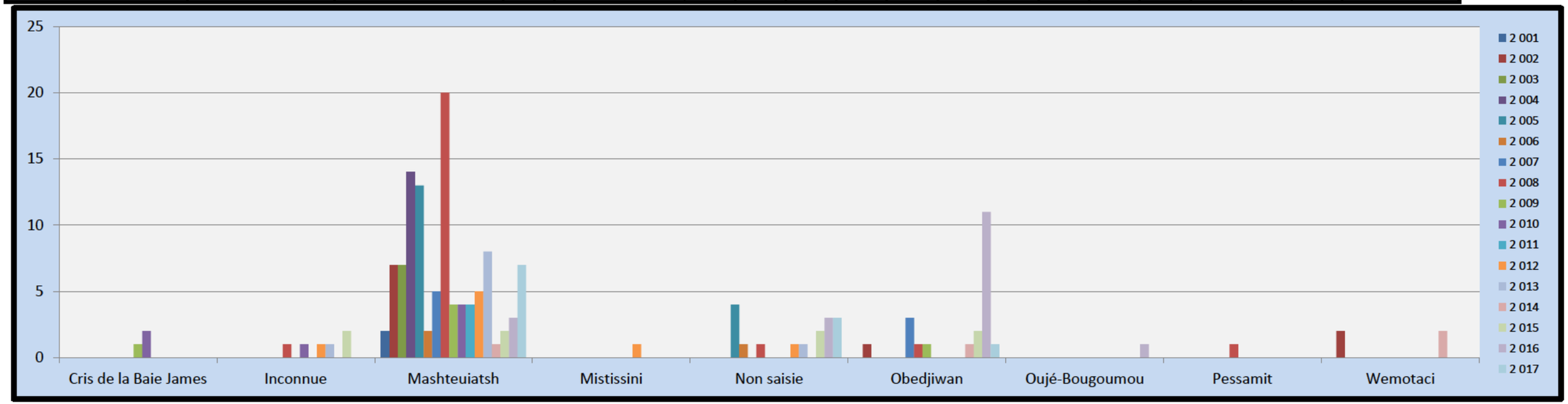

CIUSSS Saguenay-Lac-St-Jean

Enfants pris en charge par le DPJ au Québec suivant une entente sur mesures volontaires d'hébergement au sens de la Loi sur la protection de la jeunesse

comparaison entre nations autochtones

Années	Attikameks	Cris	Innus	N/D	Total
2 001			2		2
2 002	3		7		10
2 003			7		7
2 004			14		14
2 005			13	4	17
2 006			2	1	3
2 007	3		5		8
2 008	1		21	2	24
2 009	1	1	4		6
2 010		2	4	1	7
2 011			4		4
2 012		1	5	2	8
2 013			8	2	10
2 014	3		1		4
2 015	2		2	4	8
2 016	11	1	3	3	18
2 017	1		7	3	11
Total	**25**	**5**	**109**	**22**	**161**

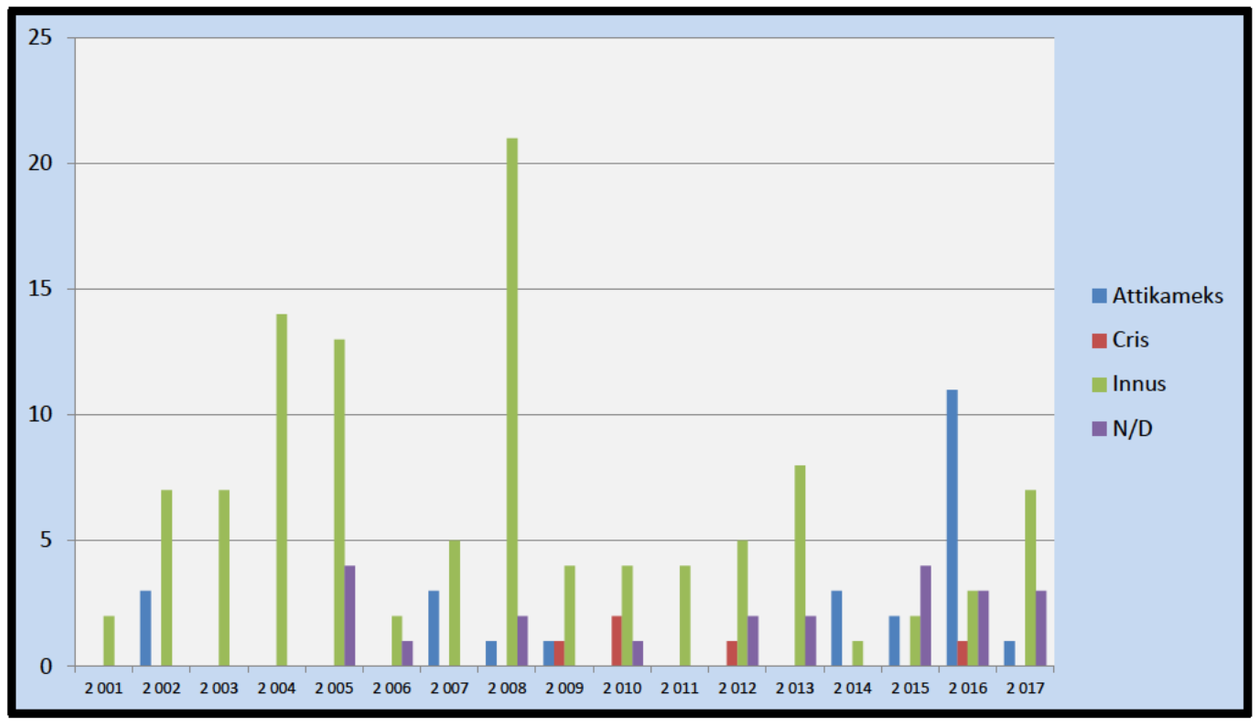

CIUSSS Saguenay-Lac-St-Jean

Enfants pris en charge par le DPJ au Québec suivant une entente sur mesures volontaires d'hébergement au sens de la Loi sur la protection de la jeunesse

Enfants autochtones hébergés par type de ressources

TYPE_CLIENTÈLE_Q3 Autochtones

Type ressources	2 001	2 002	2 003	2 004	2 005	2 006	2 007	2 008	2 009	2 010	2 011	2 012	2 013	2 014	2 015	2 016	2 017	Total
Hébergement en centre de réadaptation		1	1	1	1			3		2			1		1		1	12
Hébergement en famille d'accueil	2	8	6	9	14	3	7	16	6	2	4	3	6	2	3	6	7	104
Que l'enfant soit confié à un milieu de proximité		1		4	2		1	5		3		5	3	2	4	12	3	45
Total	**2**	**10**	**7**	**14**	**17**	**3**	**8**	**24**	**6**	**7**	**4**	**8**	**10**	**4**	**8**	**18**	**11**	**161**

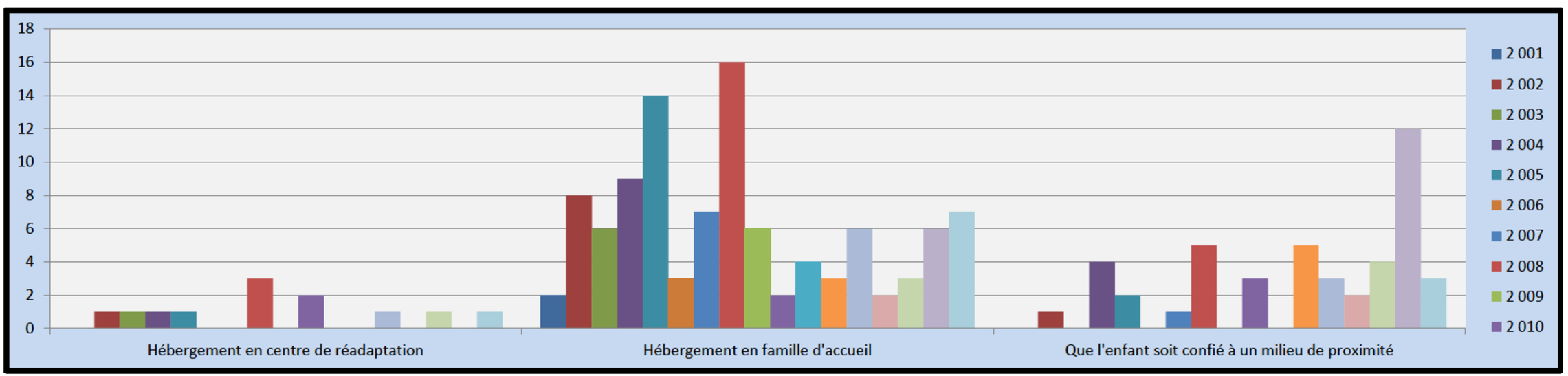

Annexe 9 : Échange courriel, CIUSSS de la Capitale-Nationale

De : "france dion" <france.dion@cnhw.qc.ca>
A : "Sylvain Dagenais" <sylvain.dagenais.ciussscn@ssss.gouv.qc.ca>

Date : Mercredi 24 Janvier 2018 20:07
Objet : RE: Demande de données pour CERP - pour le 23 janvier

Historique : Une réponse a été apportée à ce message, puis ce dernier a été transféré.

Bonsoir

Voici l'info manquante qui bonifie celle envoyée ce jour.

2013
Sur réserve : 364
Hors réserve : 310

2014
Sur réserve : 365
Hors réserve : 307

Merci

France Dion

De : Sylvain Dagenais [mailto:sylvain.dagenais.ciussscn@ssss.gouv.qc.ca]
Envoyé : 24 janvier 2018 15:01
À : France Dion <france.dion@cnhw.qc.ca>
Objet : RE: Demande de données pour CERP - pour le 23 janvier

Merci Beaucoup
- -
Sylvain Dagenais,
Agent de planification, de programmation et de recherche,
Direction de la protection de la jeunesse

Centre intégré universitaire de santé et services sociaux de la Capitale-Nationale
2915, avenue du Bourg-Royal
Québec (Québec) G1C 3S2

Tél. : 418 661-6951 poste 1437
sylvain.dagenais.ciussscn@ssss.gouv.qc.ca

-----"france dion" <france.dion@cnhw.qc.ca> a écrit : -----
A : "Sylvain Dagenais" <sylvain.dagenais.ciussscn@ssss.gouv.qc.ca>
De : "france dion" <france.dion@cnhw.qc.ca>
Date : 24/01/2018 14:49
Objet : RE: Demande de données pour CERP - pour le 23 janvier

Bonjour M. Dagenais

Comme mentionné sur votre boite téléphonique, j'ai partiellement les données qui vous sont requises soit pour les années 2015,2016 et 2017.
J'espère obtenir les années 2013 et 2014 d'ici vendredi. Advenant que je suis incapable de les obtenir, je vais vous en informer.

Voici les statistiques des 0 à 17 ans sur et hors réserve pour les années 2015, 2016 et 2017 :

2015
Sur réserve : 367
Hors réserve : 308

2016
Sur réserve : 352
Hors réserve : 311

2017
Sur réserve : 330
Hors réserve : 323

Merci et bonne journée

France Dion
Direction services sociaux, pharmaceutiques et hébergement
Nation Huronne Wendat
Tel : 418-842-6255 # 2871

De : Sylvain Dagenais [mailto:sylvain.dagenais.ciussscn@ssss.gouv.qc.ca]
Envoyé : 19 janvier 2018 09:55
À : Guy Duchesneau
Cc : Patrick Corriveau; Dominique Jobin
Objet : Tr : Demande de données pour CERP - pour le 23 janvier

Bonjour M. Duchesneau,
Je viens de recevoir cette demande, il y a quelques minutes. Comme vous constatez, l'échéancier est assez court. Je pense que je vais avoir besoin de votre aide pour celle-là. Auriez-vous la population 0-17 de votre territoire (Wendake) au 31 mars 2013, 2014, 2015, 2016, 2017 ?
Je vous appelle comme à l'habitude en fin mars pour les données annuelles
Merci

Sylvain Dagenais,
Agent de planification, de programmation et de recherche,
Direction de la protection de la jeunesse

Centre intégré universitaire de santé et services sociaux de la Capitale-Nationale
2915, avenue du Bourg-Royal
Québec (Québec) G1C 3S2

Tél. : 418 661-6951 poste 1437
sylvain.dagenais.ciussscn@ssss.gouv.qc.ca

-----Transféré par Sylvain Dagenais/CIUSSS Capitale-Nationale/Reg03/SSSS le 19/01/2018 09:48 -----

A : Sylvain Dagenais/CIUSSS Capitale-Nationale/Reg03/SSSS@SSSS
De : Dominique Jobin/CIUSSS Capitale-Nationale/Reg03/SSSS
Envoyé par : Stéphanie Rouleau/Technicienne/CIUSSS Capitale-Nationale/Reg03/SSSS
Date : 19/01/2018 09:36
Cc: Patrick Corriveau/CIUSSS Capitale-Nationale/Reg03/SSSS@SSSS
Objet : Tr : Demande de données pour CERP - pour le 23 janvier

Salut Sylvain!

Penses-tu être en mesure de compiler ces données d'ici le 23 janvier?

Merci et bonne journée!

Stéphanie pour
- -
Dominique Jobin
Directrice de la protection de la jeunesse
Centre intégré universitaire de santé et de services sociaux de la Capitale-Nationale
2915, avenue du Bourg-Royal, Québec (Québec) G1C 3S2
418-661-6951, poste 1519
----- Transféré par Stéphanie Rouleau/Technicienne/CIUSSS Capitale-Nationale/Reg03/SSSS le 2018-01-19 09:34 -----

De : "Sonia Jean" <sonia.jean@msss.gouv.qc.ca>
A : "Anne Duret" <anne.duret.cisssbsl@ssss.gouv.qc.ca>, "Assunta Gallo" <assunta.gallo.COMTL@ssss.gouv.qc.ca>, "Caroline Brown" <caroline_brown@ssss.gouv.qc.ca>, "caroline.gaudreault.cj02" <caroline.gaudreault.cj02@ssss.gouv.qc.ca>, "Chantal Laverdure" <Chantal.Laverdure.CSI@ssss.gouv.qc.ca>, "Denis Baraby" <Denis.Baraby.cissslau@ssss.gouv.qc.ca>, "Denis Nadeau" <dnadeau.cje@ssss.gouv.qc.ca>, "Dominique Jobin" <dominique.jobin.ciussscn@ssss.gouv.qc.ca>, "Gina Landry (MCQ)" <Gina_Landry@ssss.gouv.qc.ca>, "Josée Morneau" <josee.morneau.ciussscn@ssss.gouv.qc.ca>, "Marlene Gallagher" <marlene.gallagher.09cisss@ssss.gouv.qc.ca>, "Martin Careau" <Martin.Careau@ssss.gouv.qc.ca>, "Maryse Olivier" <Maryse.Olivier@ssss.gouv.qc.ca>, "Michelle Dionne" <Michelle.Dionne.CCSMTL@ssss.gouv.qc.ca>, "Michelle Frenette" <michelle.frenette.cisssgaspesie@ssss.gouv.qc.ca>, "Michelyne Gagné" <Michelyne_Gagne@ssss.gouv.qc.ca>, "Philippe Gagné" <philgagn@ssss.gouv.qc.ca>, "Robert Auclair" <RobertAuclair@ssss.gouv.qc.ca>, "Sonia Mailloux" <sonia.mailloux.cissslav@ssss.gouv.qc.ca>
Date : 2018-01-18 13:45
Objet : Demande de données pour CERP - pour le 23 janvier

Bonjour à toutes et à tous,
Dans le cadre de la présentation du 18 octobre dernier de Philippe Gagné, Marlene Gallagher et Michelyne Gagné à la Commission d'enquête sur les relations entre les Autochtones et certains services publics au Québec : écoute, réconciliation et progrès (CERP), un engagement a été pris à l'effet de fournir à la CERP des informations concernant "les taux de placement chez les enfants des différentes Nations autochtones du Québec". Il avait alors été convenu que le MSSS se

chargerait d'obtenir ces informations, pour l'ensemble des régions, et ferait le lien avec la CERP au plus tard le 24 janvier prochain.
Cependant, après vérification, il appert que pour répondre à cette demande, une requête devrait être développée par la Direction générale des technologies de l'information du MSSS afin de permettre une extraction de ces données. Cette requête serait nécessaire afin que les renseignements extraits soient normalisés et comparables des services rendus aux usagers desservis pour l'ensemble des établissements. Toutefois, le développement de cette requête nécessiterait quelques mois de travail et pourrait mettre en péril les travaux actuellement réalisés par cette équipe pour les dossiers PL 133 et PL 99.
Afin de répondre malgré tout dans les délais à l'engagement pris à la CERP, nous avons exploré d'autres stratégies sachant que chaque établissement est en mesure de générer les données pour sa région selon ses propres paramètres.
Pour cette raison, et après discussions avec les représentants du procureur général du Québec, il a été convenu de vous interpeller directement, afin que vous puissiez nous transmettre les informations que vous détenez pour votre région, malgré que ces informations peuvent varier d'une région à l'autre. Par la suite, le MSSS fera le lien avec la CERP.
Ainsi, nous vous demandons de transmettre directement à M. Martin Rhéaume, directeur des affaires autochtones du MSSS (martin.rheaume@msss.gouv.qc.ca<mailto:martin.rheaume@msss.gouv.qc.ca>), les données sur le taux de placement chez les enfants des différentes Nations autochtones présentent sur votre territoire au plus tard le mardi 23 janvier, 16h.
À titre d'illustration, vous trouverez en pièce jointe le tableau que Philippe Gagné détient pour sa région.
Merci,
Pascale Lemay
Directrice des services aux jeunes et aux familles
Direction générale des services sociaux
1075, chemin Sainte-Foy, 8e étage
Québec (Québec) G1S 2M1
Téléphone : 418 266-6840
Télécopieur : 418 266-4595
(Voir fichier joint : tableau_DPJ-AT.JPG)

Annexe 10 : Renseignements, CIUSSS de la Capitale-Nationale

Données Wendake_Année 2014-2015

Détails des éléments d'informations prévues à l'entente entre le Centre jeunesse de Québec-Institut universitaire maintenant le Centre intégré en santé et services sociaux de la capitale national - site centre jeunesse de Québec et la Nation huronne-wendat.

Méthodologie

Pour cibler les usagers, nous avons extraits ceux qui répondaient à un ou l'autre des critères suivants:
- avec la mention « Autochtone sur réserve » et la bande indienne « Wendake»
- avec une adresse sur votre territoire

Échantillon
Le portrait des usagers
Avec les critères mentionnés plus haut, 63 usagers ont été identifiés.

1) Nombre total d'enfants différents placés selon le type de placement (volontaire, judiciarisé, confié à)

3 usagers
Placement en famille d'accueil
LPJ judiciaire

Commentaires : Les 3 usagers avaient d'indiquer comme bande indienne Wendake, avec une mention «Hors réserve». L'adresse était cependant sur la réserve

2) Nombre total de jours de placement

[redacted]	365
	365
	106
Total	836

Les 3 ont été placés en famille d'accueil. Pour ce qui est des 2 premiers, ils y ont passé toute l'année 2014-2015

3) Taux de placement des enfants PN (par type de service)

L4S: 1 usager, 2 services et 0 placement.
LPJ: 59 usagers, dont 3 usagers avec placement, au total 121 services différents.
LSJPA: 6 usagers, dont 0 usager avec placement, au total 7 services différents.

4) Nombre total de signalements reçus
56 signalements reçus

5) Nombre de récurrence d'un signalement reçu

16 usagers ont reçu au moins un signalement en 2013-2014 et un signalement en 2014-2015.

6) Nombre de récurrence d'un signalement retenu

6 usagers différents ont eu un signalement retenu en 2013-2014 et en 2014-2015 pour un total de 16 signalements retenus au total en 2014-2015

7) Nombre d'évaluation par motif de compromission

13 évaluations terminées

ALINEA	Faits fondés SDC	Faits fondés SDNC	Faits non fondés SDNC	Total général
38b 1 iii Négligence éducatif	5	2	1	8
38b2 Risque sérieux négligence	1	2		3
38e 1 Abus physiques			2	2
Total général	6	4	3	13

8) Nombre d'orientation volontaires et judiciaires (nombre totale et selon la problématique)

1 orientation terminée

ALINEA	Ententes mesures volontaires	Total général
38b2 Risque sérieux négligence	1	1
Total général	1	1

9) Nombre de mesures appliquées (nombre total et selon la problématique)

12 applications des mesures avec au moins 1 journée active en 2014-2015

ALINEA	Total
38a Responsabilités parentales	1
38b 1 i Négligence physique	1
38b 1 iii Négligence éducatif	2
38b2 Risque sérieux négligence	4
38c Mauvais traitements psychologiques	1
38e 1 Abus physiques	3
Total général	12

10) Mouvement d'enfant d'une ressource institutionnelle à une autre

0 cas

Données Wendake_Année 2014-2015

11) Nombre d'usagers ayant fait l'objet d'une intervention du centre jeunesse

63 usagers différents toutes lois confondues.
3 d'entre eux ont eu un placement

12) Nombre d'usagers hébergé ayant fait l'objet d'une intervention)par âge ou groupe d'âge)

GROUPE_AGE	Total
00-04 ans	7
05-12 ans	39
13-17 ans	15
18+	2
Total général	63

13) Nombre de jours de présence par type d'institution

836 jours pour RTFFAMAC

NUMEROPERSONNE	RTF	Total
[redacted]	365	365
	365	365
	106	106
Total	836	836

(RTF : ressource de type familiale)

Sylvain Dagenais,
Agent de planification, de programmation et de recherche,
Système clientèle PIJ / SIRTF

Tél. : 418 661-6951 poste 1437

Annexe 11 : Renseignements, CIUSSS de la Capitale-Nationale

Données Wendake_Année 2015-2016

Détails des éléments d'informations prévues à l'entente entre le Centre intégré en santé et services sociaux de la Capitale nationale - site centre jeunesse et la Nation huronne-wendat.

Méthodologie

Pour cibler les usagers, nous avons extraits ceux qui répondaient à un ou l'autre des critères suivants:
- avec la mention « Autochtone sur réserve » et la bande indienne « Wendake»
- avec une adresse sur votre territoire

Échantillon

Le portrait des usagers

Avec les critères mentionnés plus haut, 63 usagers ont été identifiés.

1) Nombre total d'enfants différents placés selon le type de placement (volontaire, judiciarisé, confié à)

NUMEROPERSONNE	LPJ Mesures provisoires art.79	LPJ Ordonnée (91)	LPJ protection immédiate 0-48 hrs	LSJPA Détention avant comparution	Total général
[redacted]		1			1
	1	1			2
		1			1
				1	1
	1		2		3
	1				1
		1			1
		1			1
		1			1
		1			1
			1		1
Total général	3	7	3	1	14

2) Nombre total de jours de placement

NUMEROPERSONNE	Foyer de groupe	Unité de vie	Famille d'accueil	Total
[redacted]			366	366
[redacted]	202			202
[redacted]			366	366
[redacted]		2		2
[redacted]		55		55
[redacted]		72		72
[redacted]			366	366
[redacted]			366	366
[redacted]			366	366
[redacted]			366	366
[redacted]		1		1
Total	202	130	2196	2528

3) Taux de placement des enfants PN (par type de service)

L4S: 1 usager, 2 services et 0 placement.
LPJ: 59 usagers, dont 3 usagers avec placement, au total 121 services différents.
LSJPA: 6 usagers, dont 0 usager avec placement, au total 7 services différents.

4) Nombre total de signalements reçus

56 signalements reçus

5) Nombre de récurrence d'un signalement reçu

16 usagers ont reçu au moins un signalement en 2013-2014 et un signalement en 2014-2015.

6) Nombre de récurrence d'un signalement retenu

6 usagers différents ont eu un signalement retenu en 2013-2014 et en 2014-2015 pour un total de 16 signalements retenus au total en 2014-2015

7) Nombre d'évaluation par motif de compromission

13 évaluations terminées

ALINEA	Faits fondés SDC	Faits fondés SDNC	Faits non fondés SDNC	Total général
38b 1 iii Négligence éducatif	5	2	1	8
38b2 Risque sérieux négligence	1	2		3
38e 1 Abus physiques			2	2
Total général	6	4	3	13

8) Nombre d'orientation volontaires et judiciaires (nombre totale et selon la problématique)

1 orientation terminée

ALINEA	Ententes mesures volontaires	Total général
38b2 Risque sérieux négligence	1	1
Total général	1	1

9) Nombre de mesures appliquées (nombre total et selon la problématique)

12 applications des mesures avec au moins 1 journée active en 2014-2015

ALINEA	Total
38a Responsabilités parentales	1
38b 1 i Négligence physique	1
38b 1 iii Négligence éducatif	2
38b2 Risque sérieux négligence	4
38c Mauvais traitements psychologiques	1

38e 1 Abus physiques	3
Total général	12

10) Mouvement d'enfant d'une ressource institutionnelle à une autre

0 cas

11) Nombre d'usagers ayant fait l'objet d'une intervention du centre jeunesse

63 usagers différents toutes lois confondues.
3 d'entre eux ont eu un placement

12) Nombre d'usagers hébergé ayant fait l'objet d'une intervention)par âge ou groupe d'âge)

GROUPE_AGE	Total
00-04 ans	7
05-12 ans	39
13-17 ans	15
18+	2
Total général	63

13) Nombre de jours de présence par type d'institution

836 jours pour RTFFAMAC

NUMEROPERSONNE	RTF	Total
[redacted]	365	365
	365	365
	106	106
Total	836	836

(RTF : ressource de type familiale)

Sylvain Dagenais,
Agent de planification, de programmation et de recherche,
Système clientèle PIJ / SIRTF

Tél. : 418 661-6951 poste 1437

Annexe 12 : Renseignements, CIUSSS de la Capitale-Nationale

Centre intégré universitaire de santé et de services sociaux de la Capitale-Nationale
Québec

Détails des éléments d'informations prévues à l'entente entre le Centre intégré universitaire en santé et services sociaux de la Capitale nationale – Direction de la protection de la jeunesse et la Nation huronne-wendat.

Méthodologie

Pour cibler les usagers, nous avons extrait ceux qui répondaient à un ou l'autre des critères suivants :

- Avec la mention « Autochtone sur réserve » et la bande indienne « Wendake »;
- Avec une adresse sur le territoire de la réserve de Wendake (code postal G0A 4V0)

Échantillon

Le portrait des usagers.

Avec les critères mentionnés à la section « Méthodologie », 58 usagers ont été identifiés.

1) Nombre total d'enfants différents placés selon le type de placement (volontaire, judiciarisé, confié à)

Usager	LPJ Mesures provisoires art.79	LPJ Ordonnée (91)	LPJ protection immédiate 0-48 hrs	LPJ protection immédiate 0-5 jrs	Total général
[redacted]		1			1
		1			1
		1			1
	3	4	3	1	11
		1			1
		1			1
		1			1
		1			1
	1				1
		1			1
		1			1
		1			1
	1				1
Total général	**5**	**14**	**3**	**1**	**23**

13 usagers différents pour vingt-trois (23) placements.
En isolant l'usager numéro [redacted] qui a lui seul a vécu 11 placements, tous les autres usagers n'ont qu'un placement.

2) Nombre total de jours de placement

Usager	Nombre de jours de placement
[redacted]	75
	365
	365
	254
	365
	303
	365
	365
	37
	350
	37
	137
	64
Total général	3082

13 usagers différents ont totalisé 3082 jours de placement.

3) Taux de placement des enfants PN (par type de service)

- Loi sur les services de santé et les services sociaux (L4S): 0 usager
- Loi sur la protection de la jeunesse (LPJ): 58 usagers dont 13 usagers avec placement
  Taux de placement LPJ : 22,4 % (13/58).
- Loi sur le système de justice pénale pour les adolescents: 0 usager

4) Nombre total de signalements reçus

68 signalements reçus pour 37 usagers différents.



5) Nombre de récurrences d'un signalement reçu

17 usagers ont reçu au moins un signalement en 2015-2016 et un signalement en 2016-2017.

Usager	2015-2016	2016-2017	Total général
[redacted]	2	1	3
	3	5	8
	2	4	6
	2	1	3
	2	1	3
	2	1	3
	2	2	4
	1	1	2
	1	5	6
	2	1	3
	1	2	3
	2	2	4
	1	2	3
	2	1	3
	4	3	7
	4	4	8
	4	3	7

6) Nombre de récurrences d'un signalement retenu

6 usagers différents ont eu un signalement retenu en 2015-2016 et en 2016-2017 pour un total de 39 signalements retenus au total en 2016-2017.

Usager	2015-2016	2016-2017	Total
[redacted]	1	1	2
	1	1	2
	1	2	3
	3	3	6
	3	3	6
	3	3	6

7) Nombre d'évaluation par motif de compromission

20 évaluations terminées.

	Décision			
Alinéa	**Faits fondés SDC**	**Faits fondés SDNC**	**Transfert autre CJ (av. déc.)**	**Total général**
38b 1 ii Négligence santé	1			1
38b 1 iii Négligence éducatif	5	3	3	11
38c Mauvais traitements psycho	2	1		3
38e 1 Abus physiques	1	1		2
38e 2 Risque d'abus physiques	1			1
38f Troubles comportement	2			2
Total général	**12**	**5**	**3**	**20**

8) Nombre d'orientation volontaire et judiciaire (nombre total et selon la problématique)

7 orientations terminées.

Décision			
Alinéa	**App. des mesures judiciaires**	**Intervention terminale à terme**	**Total général**
38.1 b Fréquentation scolaire	1		1
38b 1 iii Négligence éducatif	2	1	3
38b2 Risque sérieux négligence	2		2
38c Mauvais traitements psycho	1		1
Total général	**6**	**1**	**7**

9) Nombre de mesures appliquées (nombre total et selon la problématique)

24 applications des mesures avec au moins une journée active en 2016-2017.

Alinéa	Total
Abus physique	2
Mauvais traitement psychologique	2
Négligence	11
Risque sérieux de négligence	5
Trouble de comportement	4
Total général	**24**

10) Mouvement d'enfant d'une ressource institutionnelle à une autre

L'usager [redacted] a vécu 3 déplacements dans le cadre de ses 11 placements. Dans les 3 cas, ces mouvements consistent en des changements d'unité à l'intérieur du centre de réadaptation l'Escale

11) Nombre d'usagers ayant fait l'objet d'une intervention du centre jeunesse

58 usagers différents, toutes lois confondues.
13 d'entre eux ont eu un placement.

12) Nombre d'usagers hébergés ayant fait l'objet d'une intervention (par âge ou groupe d'âge)

Âge au 31 mars 2017	Total
0	1
1	3
2	2
4	2
5	3
6	5
7	2
8	5
9	6
10	3
11	2
12	5
13	4
14	3
15	2
16	4
17	6
Total général	**58**

13) Nombre de jours de présence par type d'institution

3082 jours répartis entre les 3 types d'installation

Usager	Foyer de groupe	Unité de vie	Famille d'accueil	Total général
[redacted]	75			75
			365	365
			365	365
		254		254
			365	365
			303	303
			365	365
			365	365
		37		37
			350	350
			37	37
		137		137
		64		64
Total général	75	492	2515	3082

Sylvain Dagenais, agent de planification, de programmation et de recherche
Direction de la protection de la jeunesse,
Centre intégré universitaire en santé et services sociaux de la Capitale nationale
1er mai 2017

Annexe 13 : Renseignements, CIUSSS de la Capitale-Nationale

Centre intégré
universitaire de santé
et de services sociaux
de la Capitale-Nationale
Québec

Détails des éléments d'informations prévues à l'entente entre le Centre intégré universitaire en santé et services sociaux de la Capitale-Nationale – Direction de la protection de la jeunesse et la Nation huronne-wendat.

Méthodologie

Pour cibler les usagers, nous avons extrait ceux qui répondaient à un ou l'autre des critères suivants ;

- Avec la mention « Autochtone sur réserve », « Autochtone hors réserve » ou « Autochtone conventionné » ;
- Avec une adresse sur le territoire de la réserve de Wendake (code postal G0A 4V0).

Échantillon

Le portrait des usagers.
Avec les critères mentionnés à la section « Méthodologie », 74 usagers ont été identifiés.

1) Nombre total d'enfants différents placés selon le type de placement (volontaire, judiciarisé, confié à)

Numéro d'usager	LPJ Mesures provisoires art.79	LPJ Ordonnée (91)	Total
[redacted]		1	1
		1	1
		2	2
		2	2
		2	2
		2	2
		1	1
		1	1
		1	
		1	1
		1	1
		1	1
		2	2
		1	1
	3	1	4
		1	
		1	1
		1	1
		2	2
Total	3	25	28

19 usagers différents pour vingt-huit (28) placements.

2) Nombre total de jours de placement

a) Placement « Institution »

Numéro d'usager	Durée (jours)
[redacted]	365
	256
	7
	7
	256
	365
	365
	122
	365
	365
	365
	365
	147
	365
	11
Total	3726

15 usagers différents ont totalisé 3726 jours de placement

b) Placement « Confié à »

Numéro d'usager	Durée (jours)
[redacted]	365
	13
	13
	207
	84
	77
	5
Total	764

7 usagers différents ont totalisé 764 jours de présence dans une ressource « Confié à »

3) Nombre total de signalements reçus

70 signalements reçus pour 50 usagers différents

Décision/Alinéa	Abus physique	Abus sexuel	Mauvais traitements psy	Négligence	Risque sérieux d'abus physique	Risque sérieux d'abus sexuel	Risque sérieux de négligence	Trouble de comportement	Donnée absente	Total
Retenu	4	2	1	1		2	6	3		19
Non retenu (moyen / parents)		5	1	3	3		3			15
Non retenu (insufisance faits)	4	3	2	10	1	1	6	8	1	36
Total	8	10	4	14	4	3	15	11	1	70

Usagers pour lesquels un signalement a été reçu

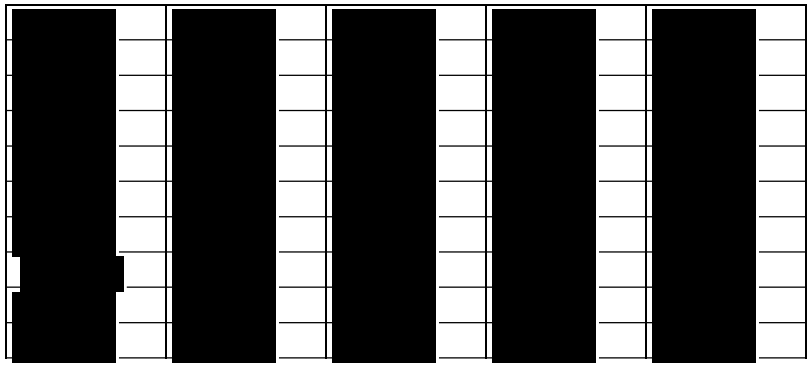

4) Nombre de récurrences d'un signalement reçu

16 usagers ont reçu au moins un signalement en 2016-2017et un signalement en 2017-2018

Numéro d'usager	2016-2017	2017-2018	Total
	1	1	2
	1	1	2
	1	1	2
	1	1	2
	2	1	3
	1	2	3
	1	2	3
	1	2	3

[redacted]	1	2	3
	1	2	3
	1	2	3
	1	2	3
	2	2	4
	4	2	6
	5	2	7
	5	2	7

5) Nombre de récurrences d'un signalement retenu

5 usagers différents ont eu un signalement retenu en 2016-2017 et en 2017-2018

Numéro d'usager	2016-2017	2017-2018	Total
[redacted]	4	1	5
	4	1	5
	1	1	2
	1	2	3
	2	3	5

6) Nombre d'évaluation par motif de compromission

14 évaluations terminées

ALINEA	Faits fondés SDC	Faits fondés SDNC	Faits non fondés SDNC	Total
38b 1 ii Négligence santé	1			1
38c Mauvais traitements psycho	2	3	1	6
38d 1 Abus sexuels			1	1
38d 2 Risque d'abus sexuel			2	2
38e 1 Abus physiques			2	2
38f Troubles comportement			2	2
Total	3	3	8	14

SDC : Sécurité et développement compromis

SDNC: Sécurité et développement non compromis

Usagers pour lesquels un service Évaluation a été réalisé

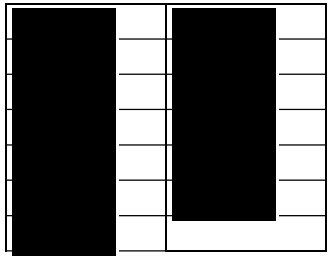

7) Nombre d'orientations volontaires et judiciaires (nombre total et selon la problématique)

6 orientations terminées

ALINÉA	App. des mesures judiciaires	Total
Mauvais traitement psychologique	1	1
Négligence	1	1
Risque sérieux de négligence	3	3
Trouble de comportement	1	1
Total	6	6

Usagers pour lesquels un service Orientation a été réalisé



8) Nombre de mesures appliquées (nombre total et selon la problématique)

24 applications des mesures avec au moins une journée active en 2017-2018

Problématique	Total
Abus physique	2
Mauvais traitement psychologique	3
Négligence	10
Risque sérieux de négligence	6
Trouble de comportement	3
Total	24

9) Mouvement d'enfant d'une ressource institutionnelle à une autre

Au niveau du mouvement d'enfant d'une ressource institutionnelle à une autre, il y a 1 seul usager, le [redacted] qui passe de l'unité Nacelle à l'unité Mistral.

10) Nombre d'usagers ayant fait l'objet d'une intervention du centre jeunesse

74 usagers différents, toutes lois confondues.
15 d'entre eux ont eu un placement en institution et 7 ont été confiés à un proche (confié à)

11) Nombre d'usagers hébergés ayant fait l'objet d'une intervention (par âge ou groupe d'âge)

Numéro d'usager	00-04 ans	05-12 ans	13-17 ans	18+	Total
[redacted]			1		
[redacted]		1			1
[redacted]		1			1
[redacted]			1		1
[redacted]		1			1
[redacted]		1			1
[redacted]				1	1
[redacted]		1			1
[redacted]		1			
[redacted]				1	1
[redacted]		1			1

[redacted]		1			1
		1			1
		1			1
		1	1		1
	1				1
	1				
			1		1
Total	2	11	4	2	19

12) Nombre de jours de présence par type d'institution

4490 jours répartis entre les 3 types de milieu d'hébergement

Numéro d'usager	Unité de vie	Famille d'accueil	Confié à	Total
[redacted]			365	365
		365		365
		256	13	269
		7		7
		7		7
		256	13	269
		365		365
		365		365
			207	207
	122			122
		365		365
		365		365
		365		365
		365		365
	147			147
			84	84
		365		365
			77	77
		11	5	16
Total	269	3457	764	4490

Sylvain Dagenais, agent de planification, de programmation et de recherche
Direction de la protection de la jeunesse,
Centre intégré universitaire en santé et services sociaux de la Capitale nationale

16mai 2018

Annexe 14 : Renseignements, CIUSSS de la Mauricie-et-du-Centre-du-Québec

Taux de placement chez les enfants des différentes Nations autochtones du MCQ

2017	ABITI	ATIKA	CRIS	MANAW	MASHT	MNTBE	MNTUM	NON	ODANA	OPITC	WÔLIN
CR		8		2				3		12	2
FAP		1						1		2	
PFAP		4						2	1	3	
RI		1									
RTF		25	1	4	2	4		21	5	13	1

2016	ABITI	ATIKA	CRIS	MANAW	MASHT	MNTBE	MNTUM	NON	ODANA	OPITC	WÔLIN
CR		9		2				4		12	1
FAP	1							1		2	
Foyer de groupe								1			
PFAP		3	1				2	3		4	
RI				1							
RTF		26	1	3	2	4		22	3	13	1
NULL										1	

2015	ABITI	ATIKA	CRIS	MANAW	MASHT	MNTBE	MNTUM	NON	ODANA	OPITC	WÔLIN
CR		4		1				4		7	1
FAP	1	1						2			
Foyer de groupe		1						2		3	
PFAP		4	1				2	1		3	1
RI										1	
RTF		24		2	2	1		23	5	15	
NULL											

Annexe 15 : Renseignements question A, CIUSSS ODIM

CIUSSS de l'Ouest-de-l'île-de-Montréal

Enfants pris en charge par le DPJ au Québec suivant une ordonnance d'hébergement au sens de la Loi sur la protection de la jeunesse

2017-2018

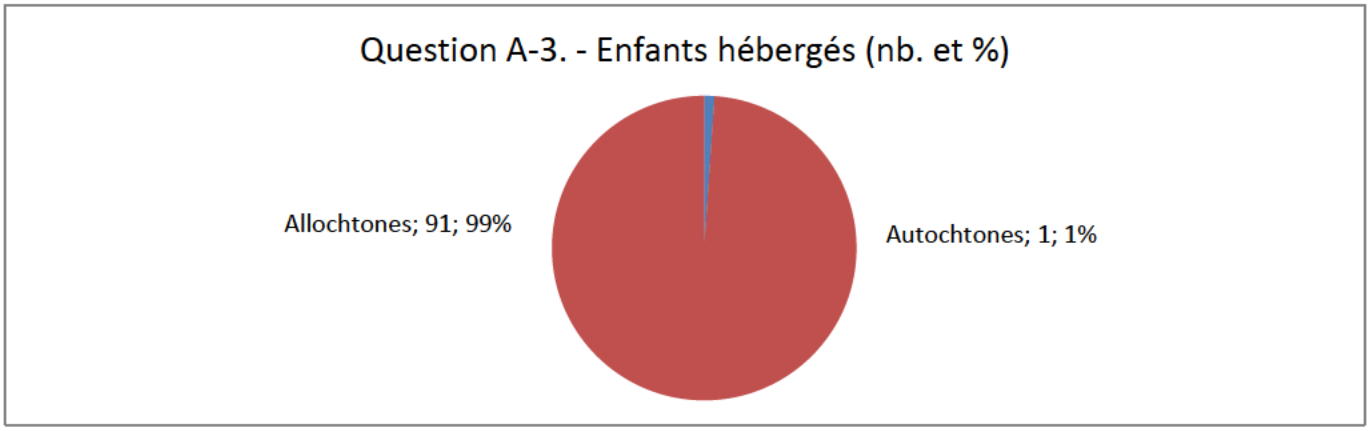



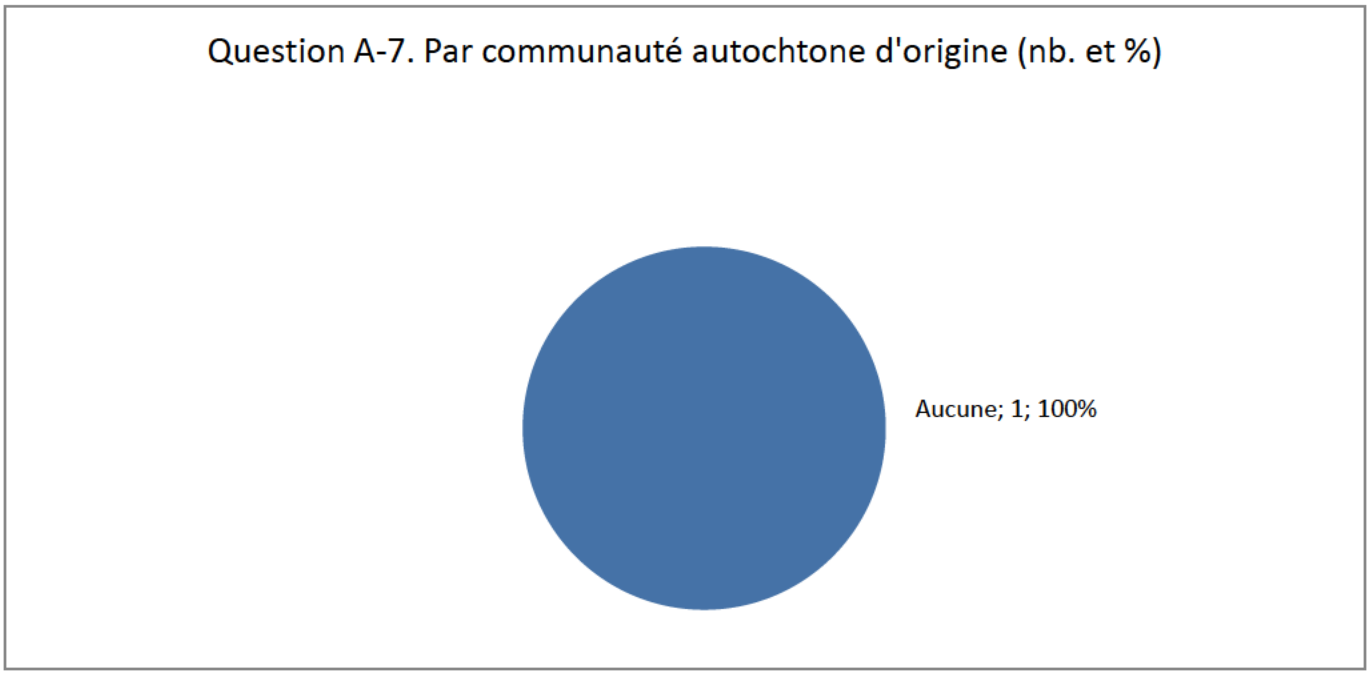

Source : ACJQ Indicateurs de gestion - Nombre d'orientations avec mesures de retrait de milieu

CIUSSS de l'Ouest-de-l'île-de-Montréal

Enfants pris en charge par le DPJ au Québec suivant une ordonnance d'hébergement au sens de la Loi sur la protection de la jeunesse

2017-2018

Question A-8. Par nation autochtone d'origine (nb. et %)

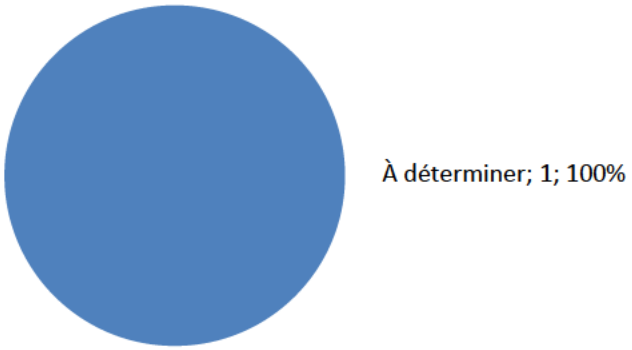

Question A-10. Par type de ressource d'hébergement (nb. et %)

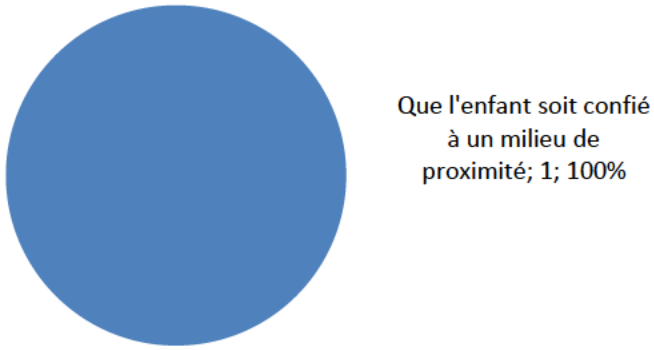

Source : ACJQ Indicateurs de gestion - Nombre d'orientations avec mesures de retrait de milieu

CIUSSS de l'Ouest-de-l'île-de-Montréal

Enfants pris en charge par le DPJ au Québec suivant une ordonnance d'hébergement au sens de la Loi sur la protection de la jeunesse

2016-2017

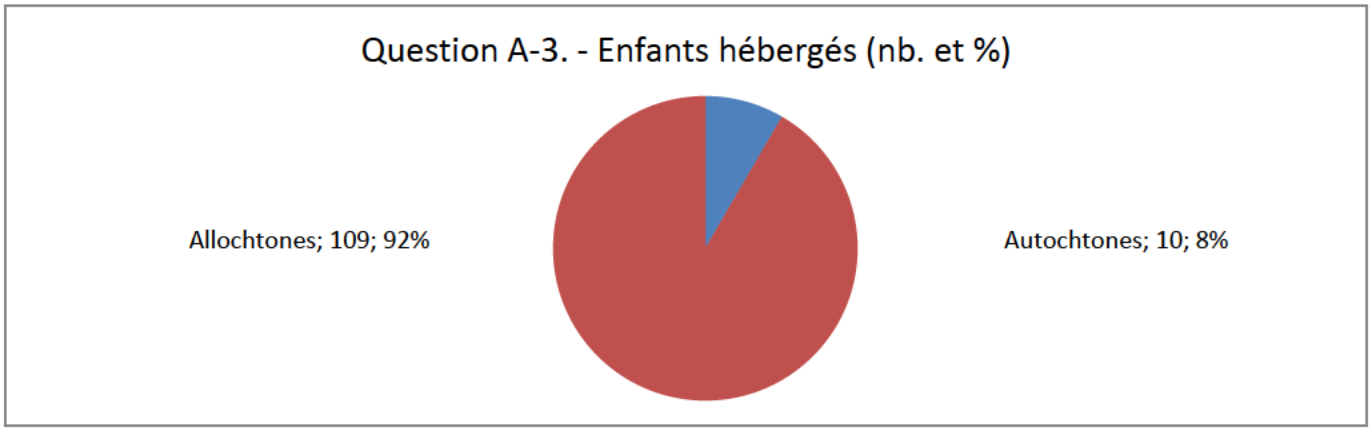

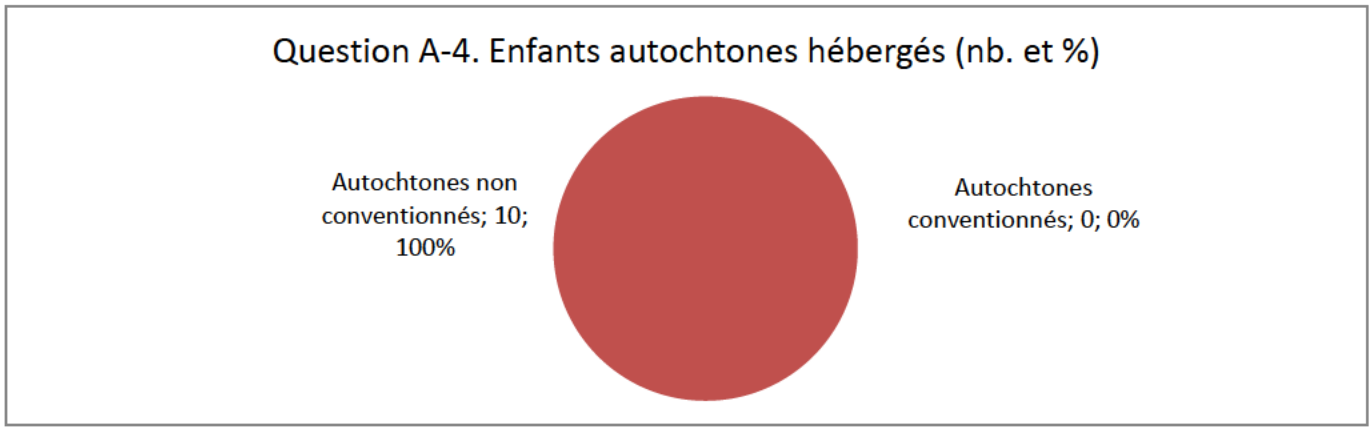

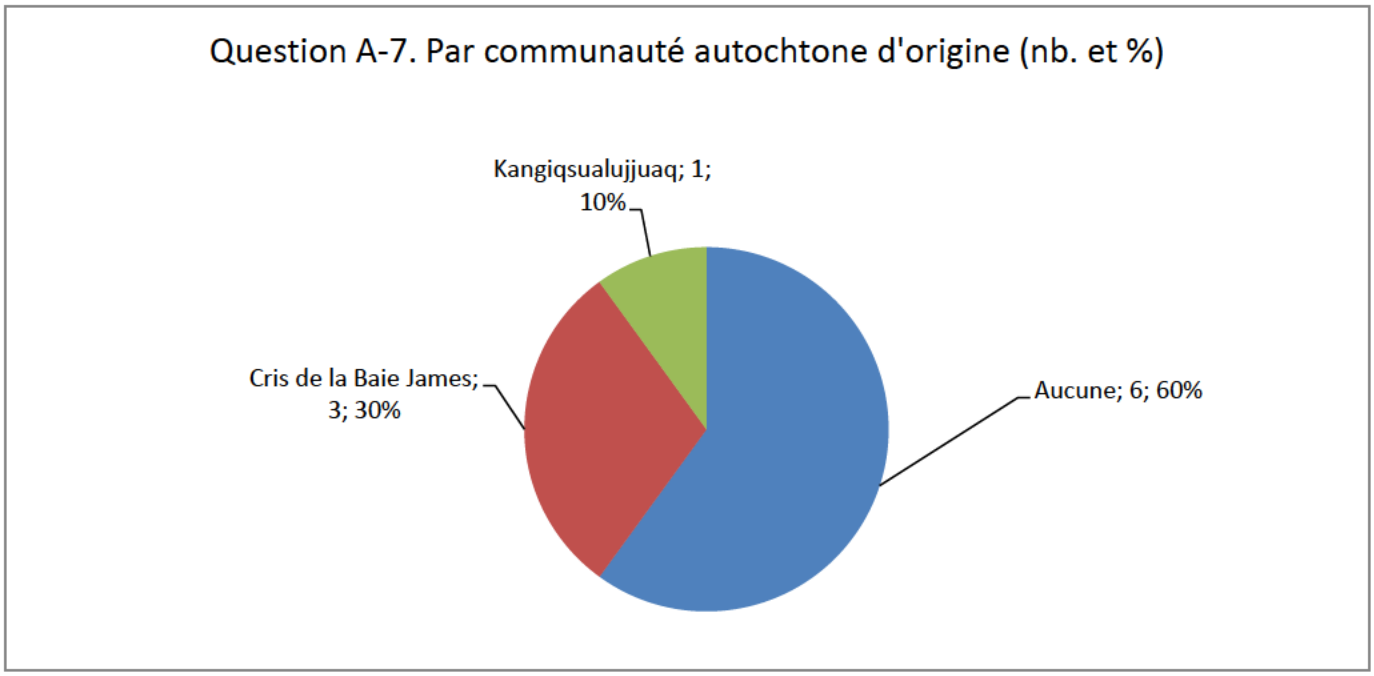

Source : ACJQ Indicateurs de gestion - Nombre d'orientations avec mesures de retrait de milieu

CIUSSS de l'Ouest-de-l'île-de-Montréal

Enfants pris en charge par le DPJ au Québec suivant une ordonnance d'hébergement au sens de la Loi sur la protection de la jeunesse

2016-2017

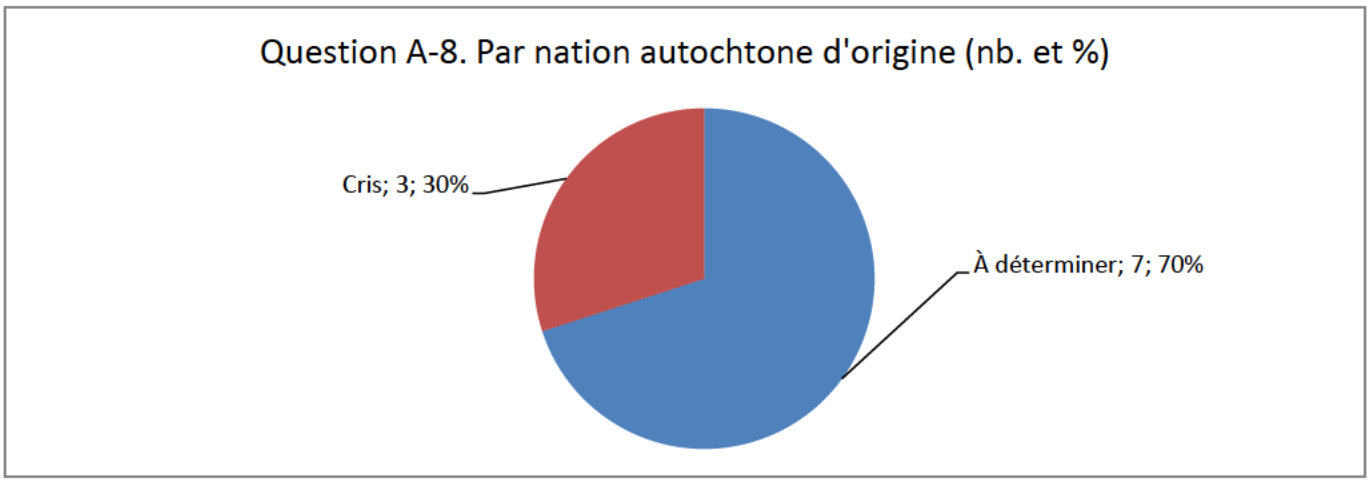

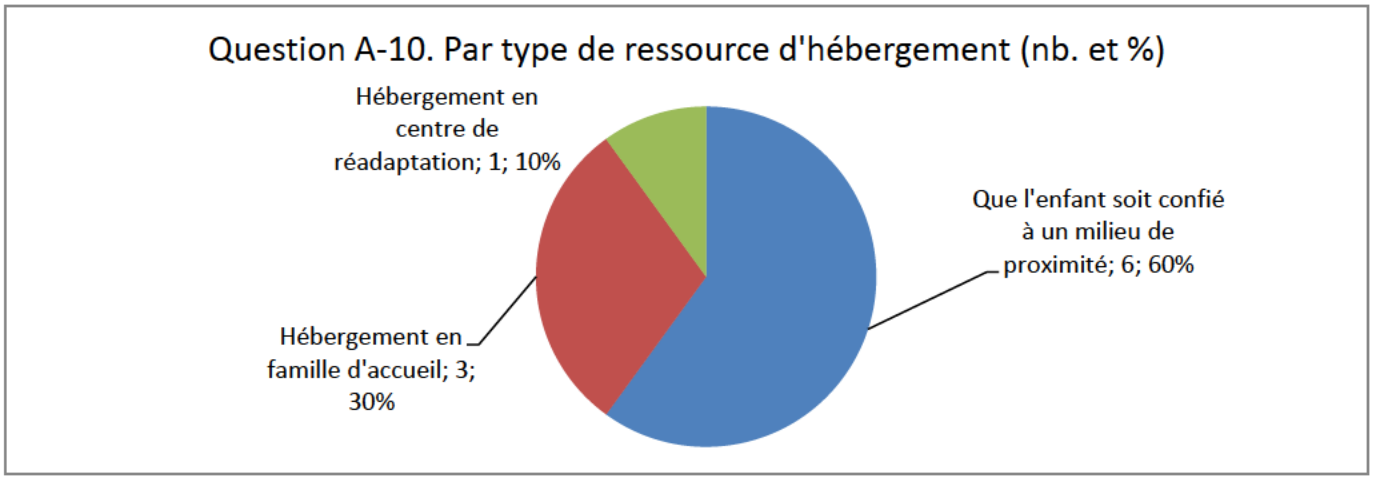

Source : ACJQ Indicateurs de gestion - Nombre d'orientations avec mesures de retrait de milieu

CIUSSS de l'Ouest-de-l'île-de-Montréal

Enfants pris en charge par le DPJ au Québec suivant une ordonnance d'hébergement au sens de la Loi sur la protection de la jeunesse

2015-2016

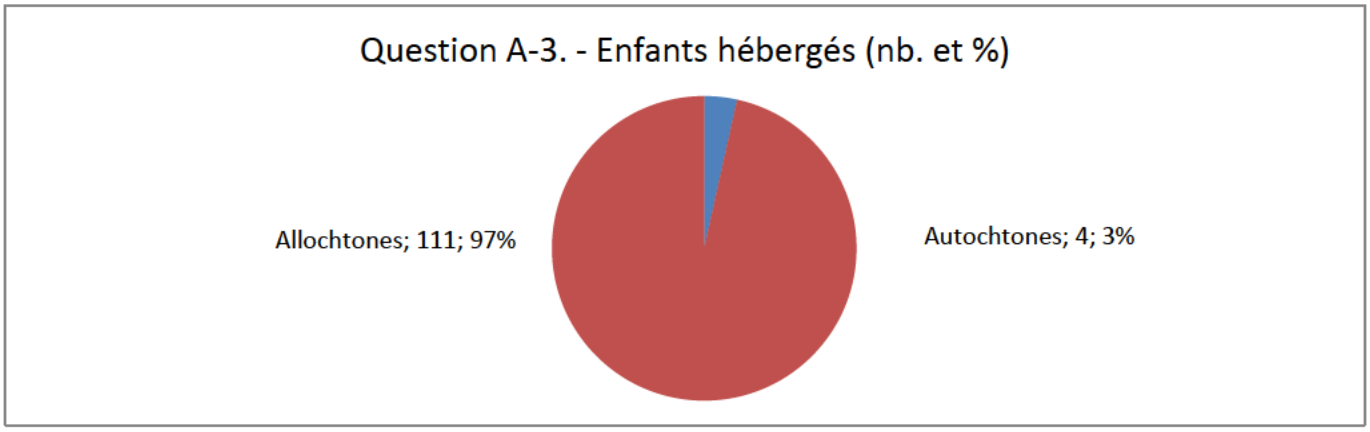

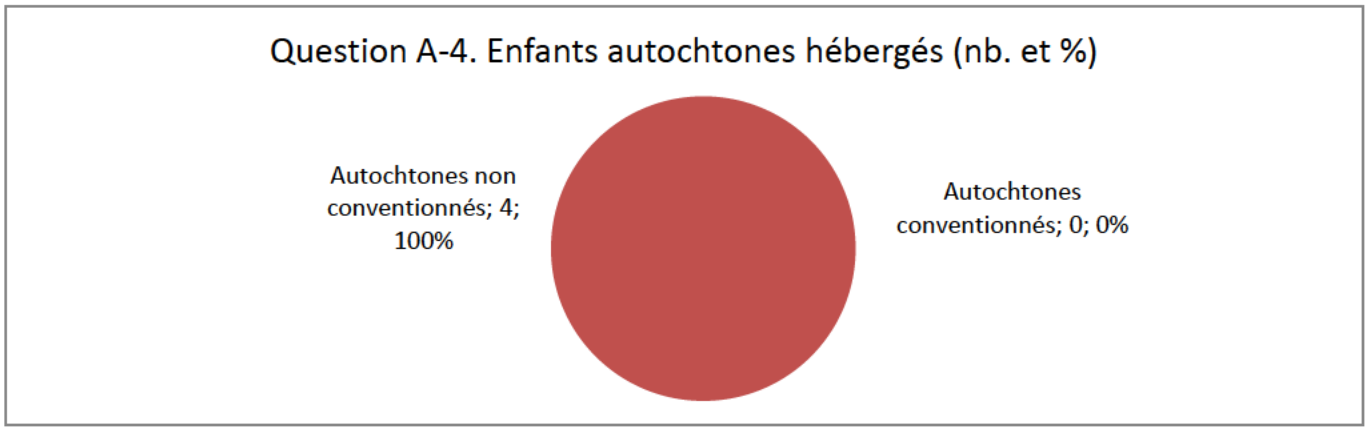

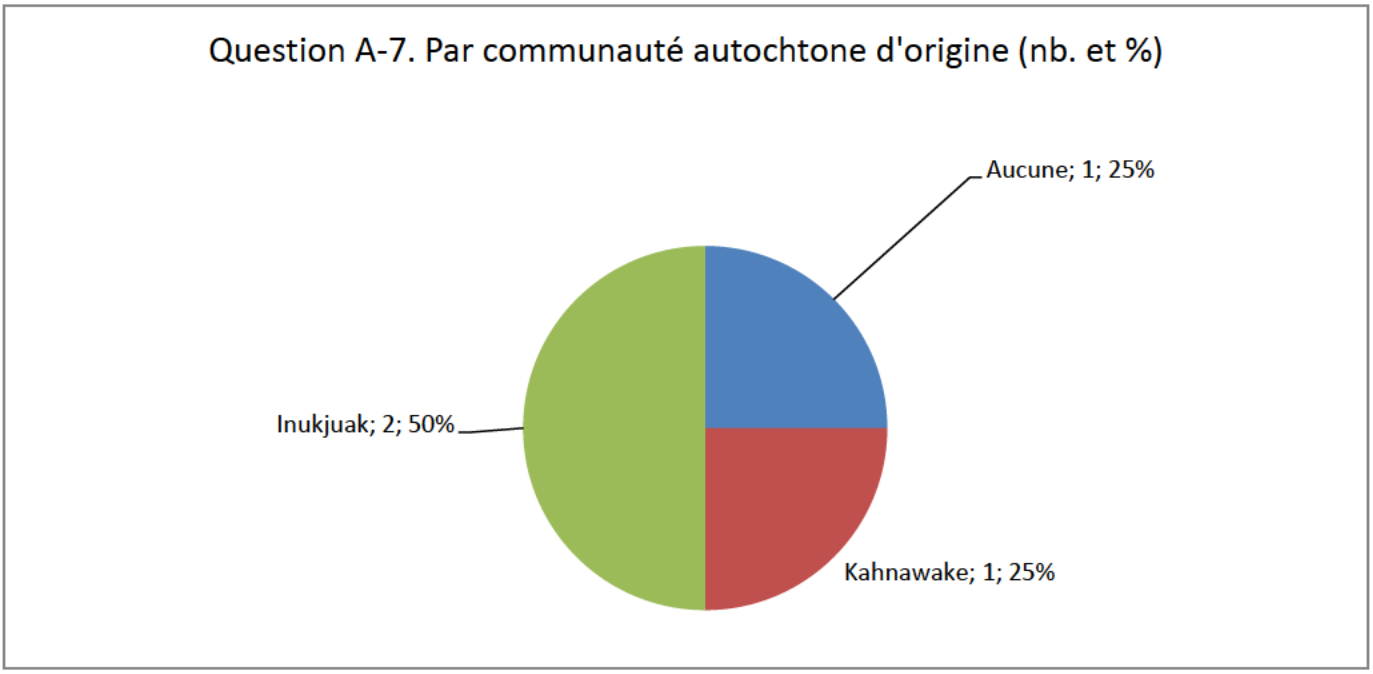

Source : ACJQ Indicateurs de gestion - Nombre d'orientations avec mesures de retrait de milieu

CIUSSS de l'Ouest-de-l'île-de-Montréal

Enfants pris en charge par le DPJ au Québec suivant une ordonnance d'hébergement au sens de la Loi sur la protection de la jeunesse

2015-2016

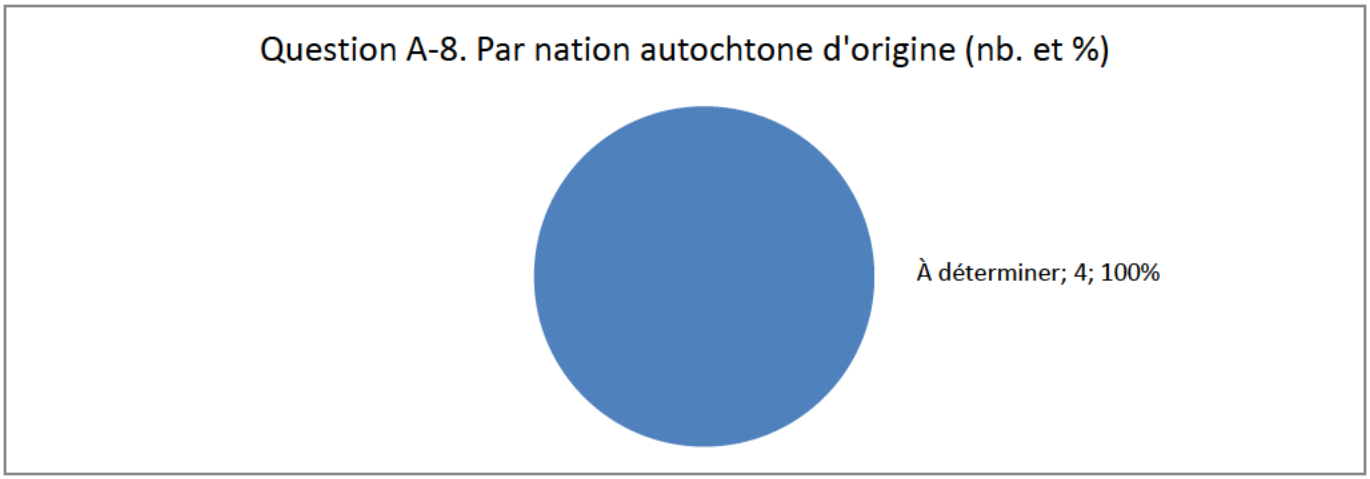

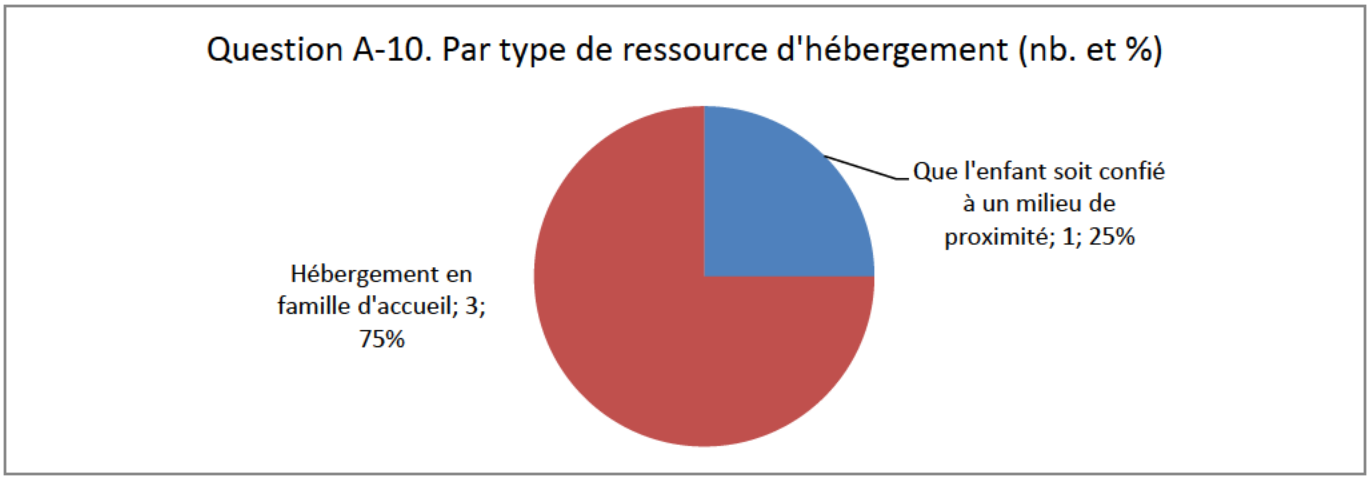

Source : ACJQ Indicateurs de gestion - Nombre d'orientations avec mesures de retrait de milieu

CIUSSS de l'Ouest-de-l'île-de-Montréal

Enfants pris en charge par le DPJ au Québec suivant une ordonnance d'hébergement au sens de la Loi sur la protection de la jeunesse

2014-2015

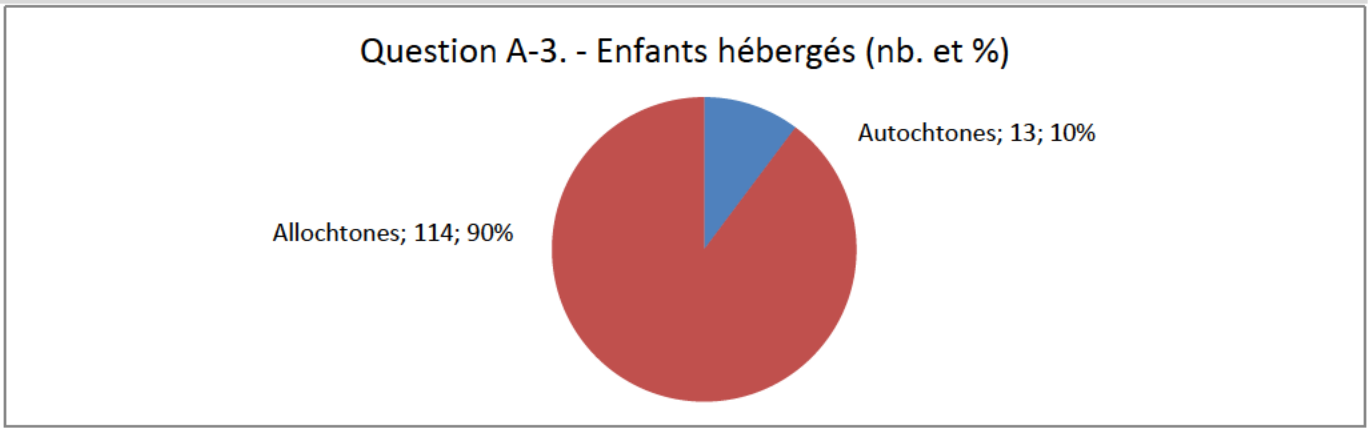

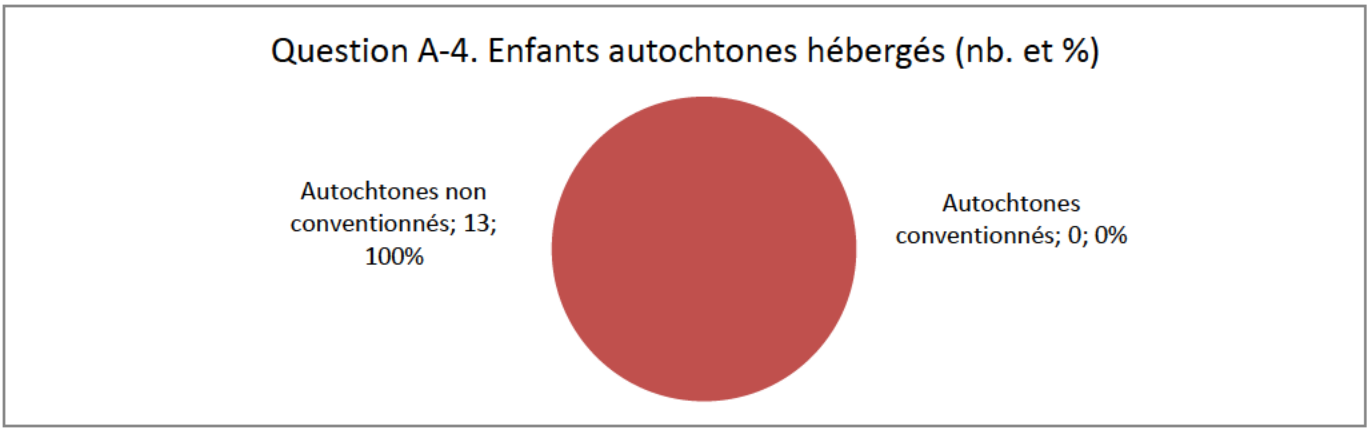

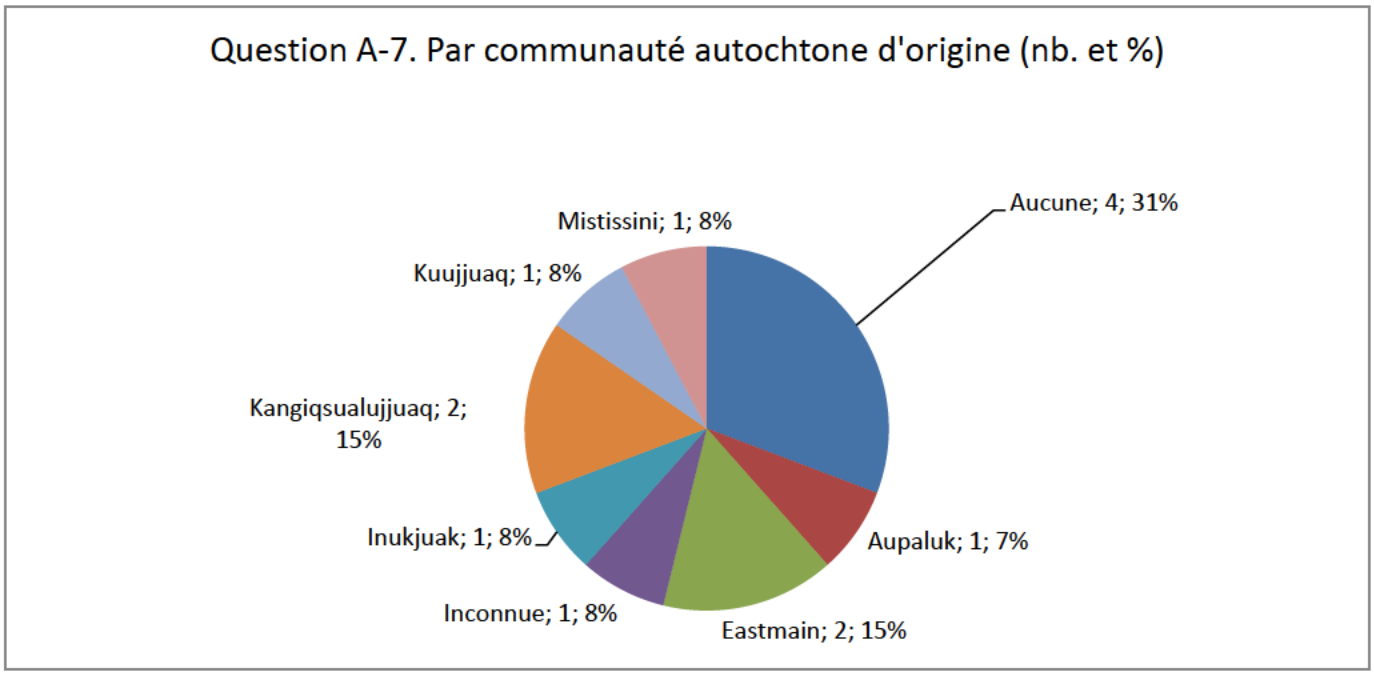

Source : ACJQ Indicateurs de gestion - Nombre d'orientations avec mesures de retrait de milieu

CIUSSS de l'Ouest-de-l'île-de-Montréal

Enfants pris en charge par le DPJ au Québec suivant une ordonnance d'hébergement au sens de la Loi sur la protection de la jeunesse

2014-2015

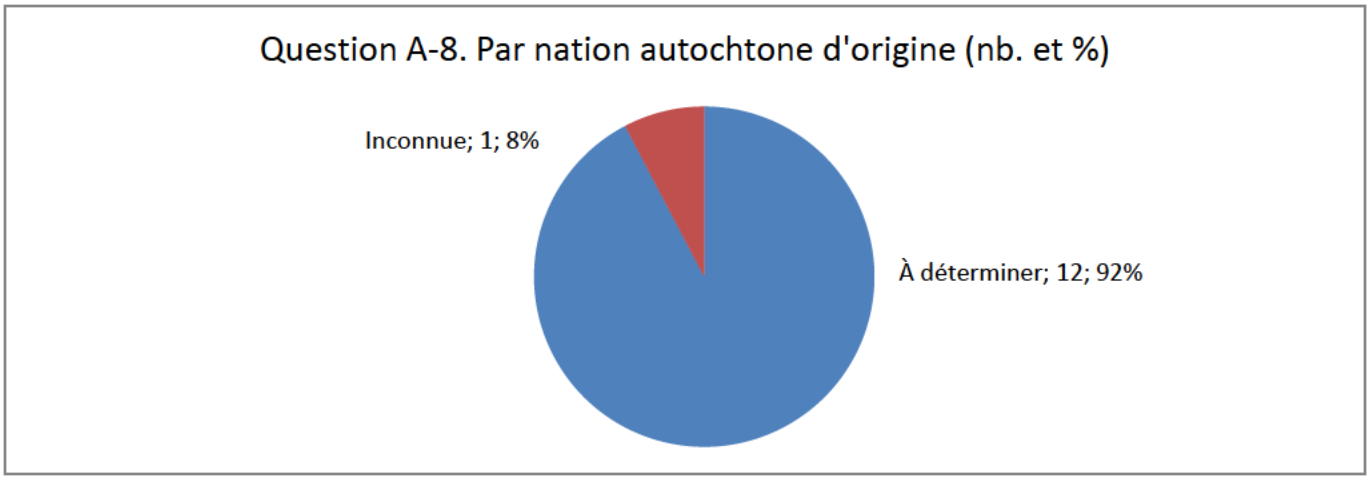

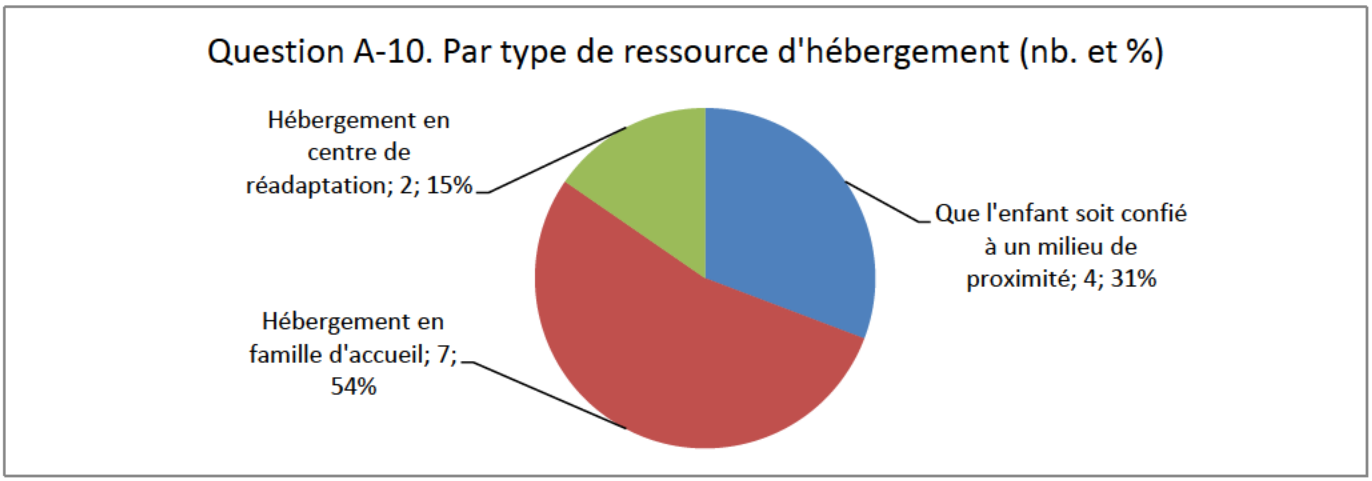

Source : ACJQ Indicateurs de gestion - Nombre d'orientations avec mesures de retrait de milieu

CIUSSS de l'Ouest-de-l'île-de-Montréal

Enfants pris en charge par le DPJ au Québec suivant une ordonnance d'hébergement au sens de la Loi sur la protection de la jeunesse

2013-2014

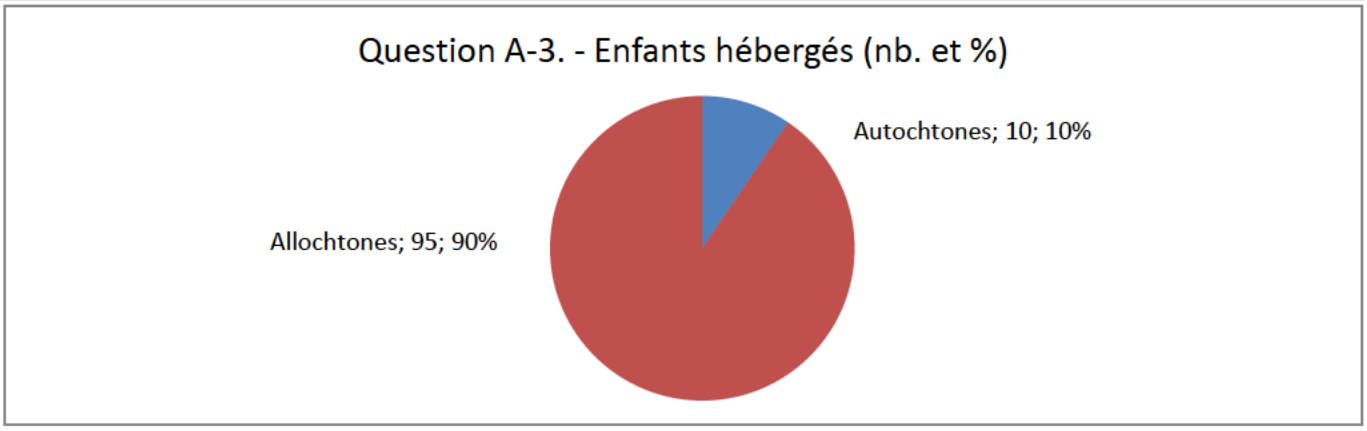

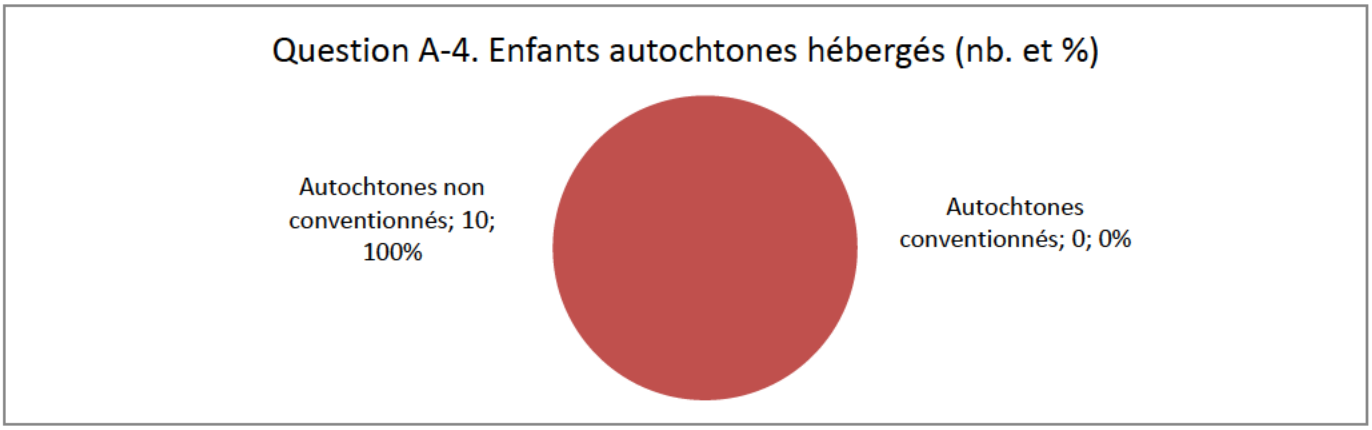

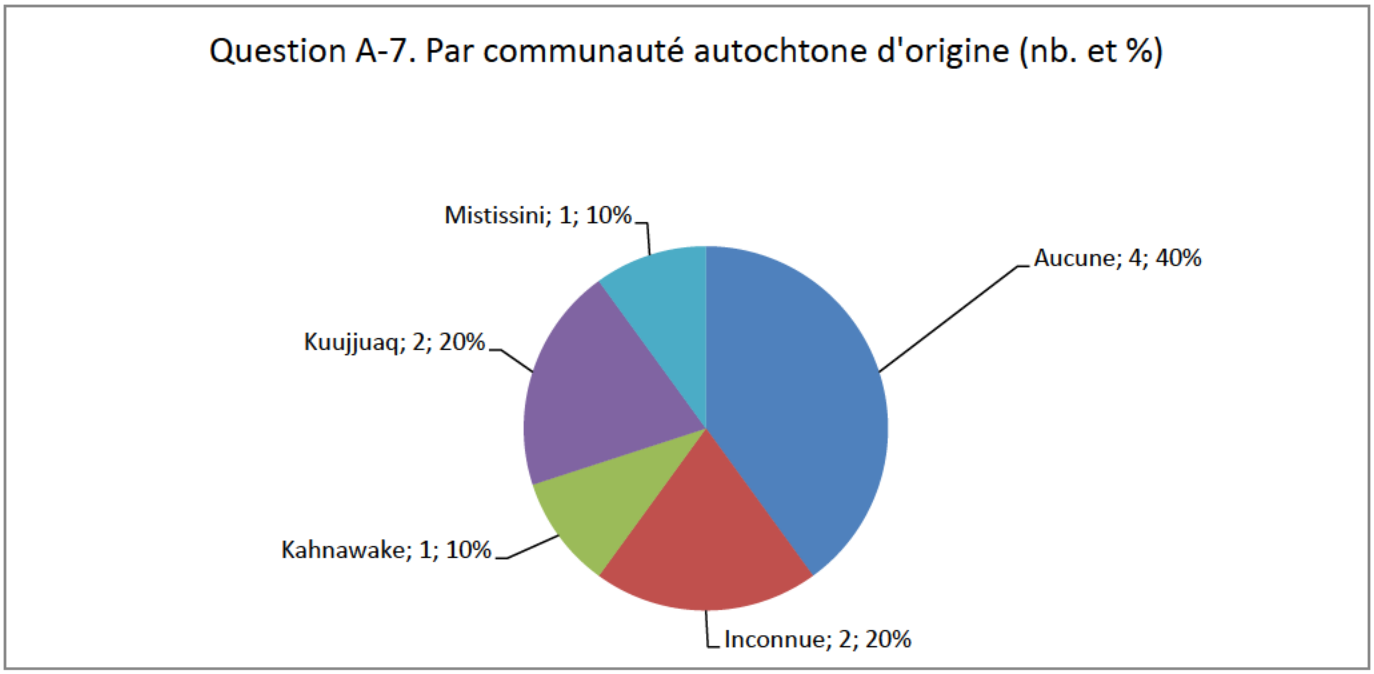

Source : ACJQ Indicateurs de gestion - Nombre d'orientations avec mesures de retrait de milieu

CIUSSS de l'Ouest-de-l'île-de-Montréal

Enfants pris en charge par le DPJ au Québec suivant une ordonnance d'hébergement au sens de la Loi sur la protection de la jeunesse

2013-2014

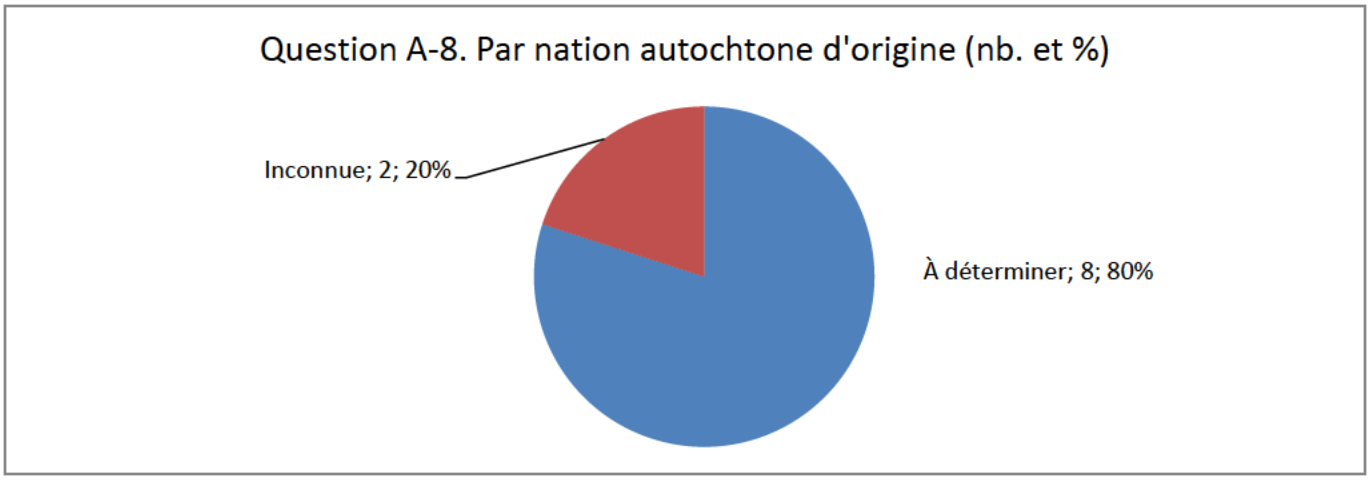

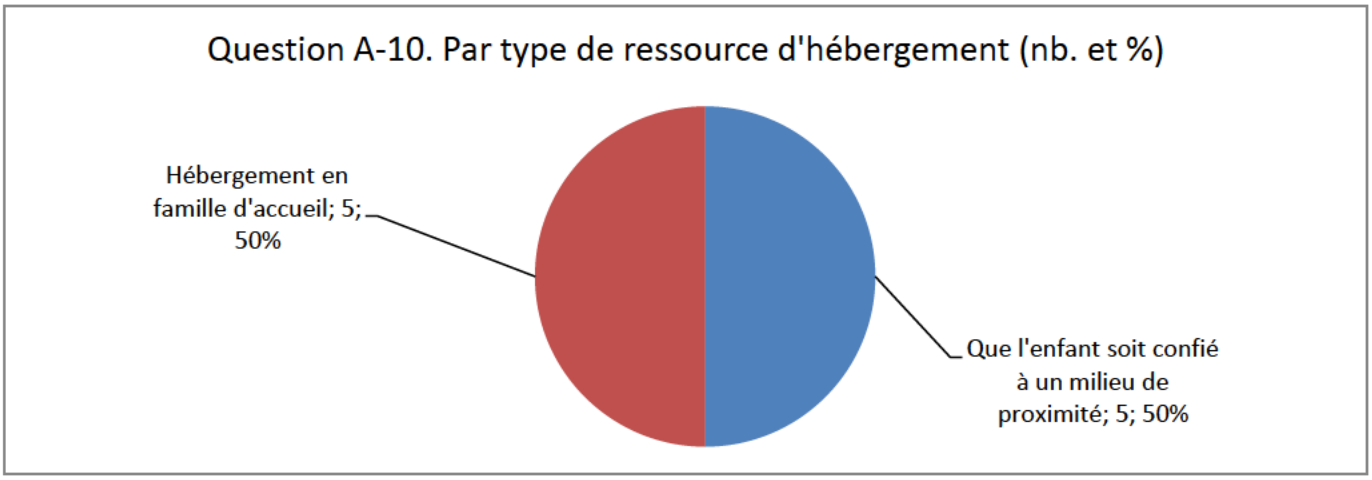

Source : ACJQ Indicateurs de gestion - Nombre d'orientations avec mesures de retrait de milieu

CIUSSS de l'Ouest-de-l'île-de-Montréal

Enfants pris en charge par le DPJ au Québec suivant une ordonnance d'hébergement au sens de la Loi sur la protection de la jeunesse

2012-2013

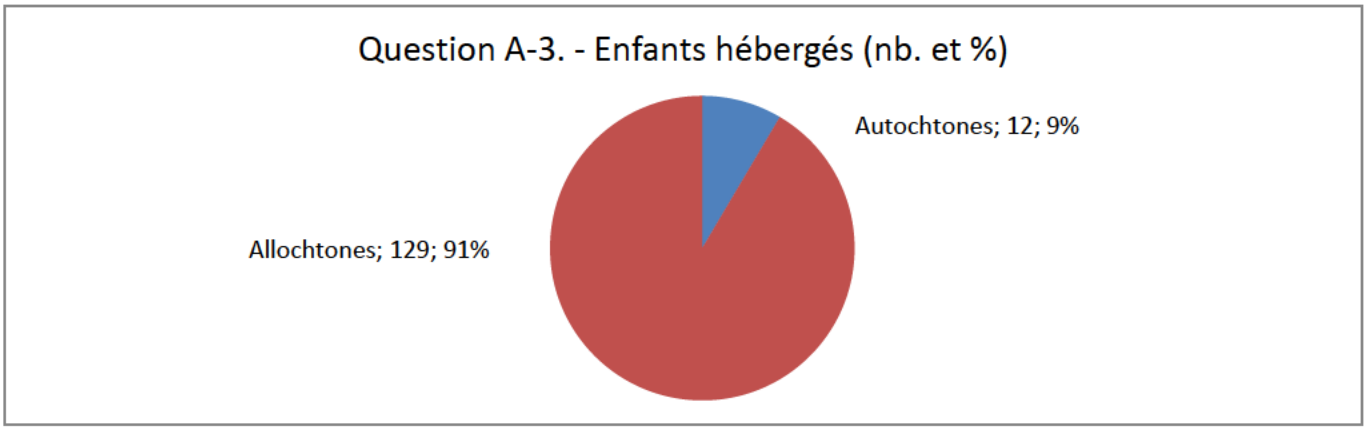



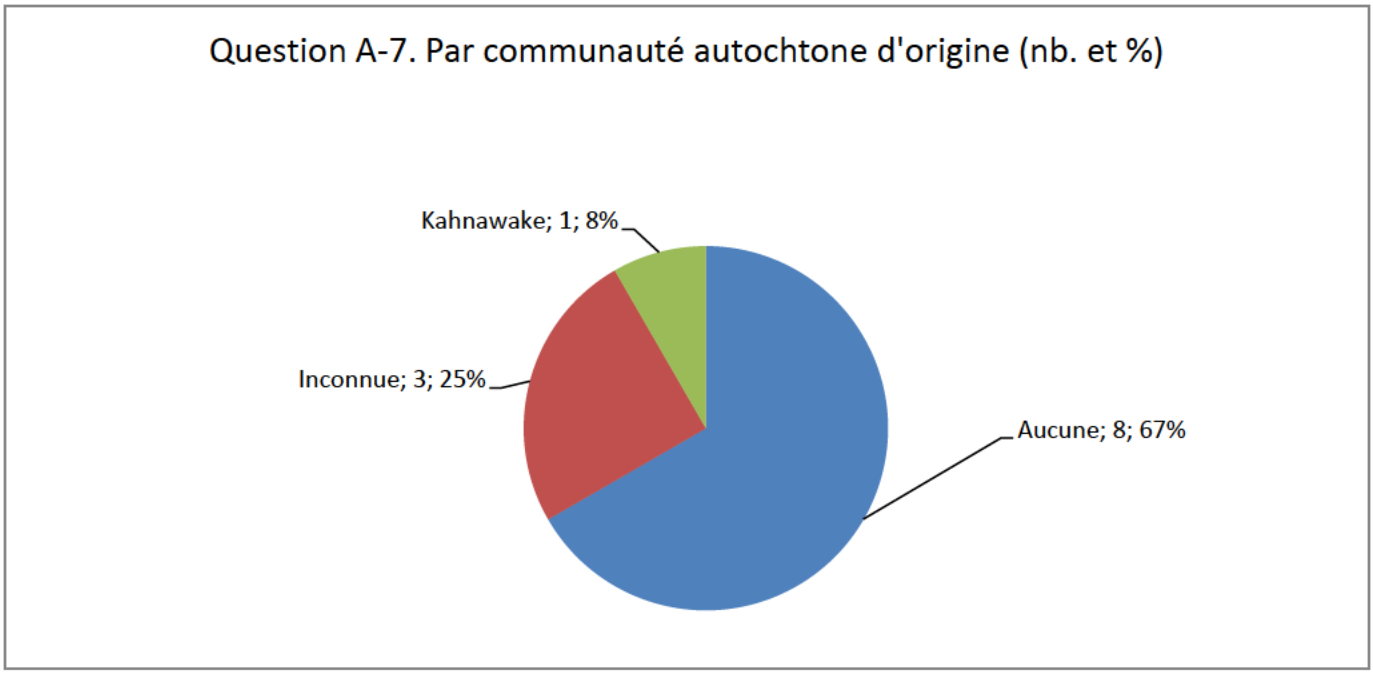

Source : ACJQ Indicateurs de gestion - Nombre d'orientations avec mesures de retrait de milieu

CIUSSS de l'Ouest-de-l'île-de-Montréal

Enfants pris en charge par le DPJ au Québec suivant une ordonnance d'hébergement au sens de la Loi sur la protection de la jeunesse

2012-2013

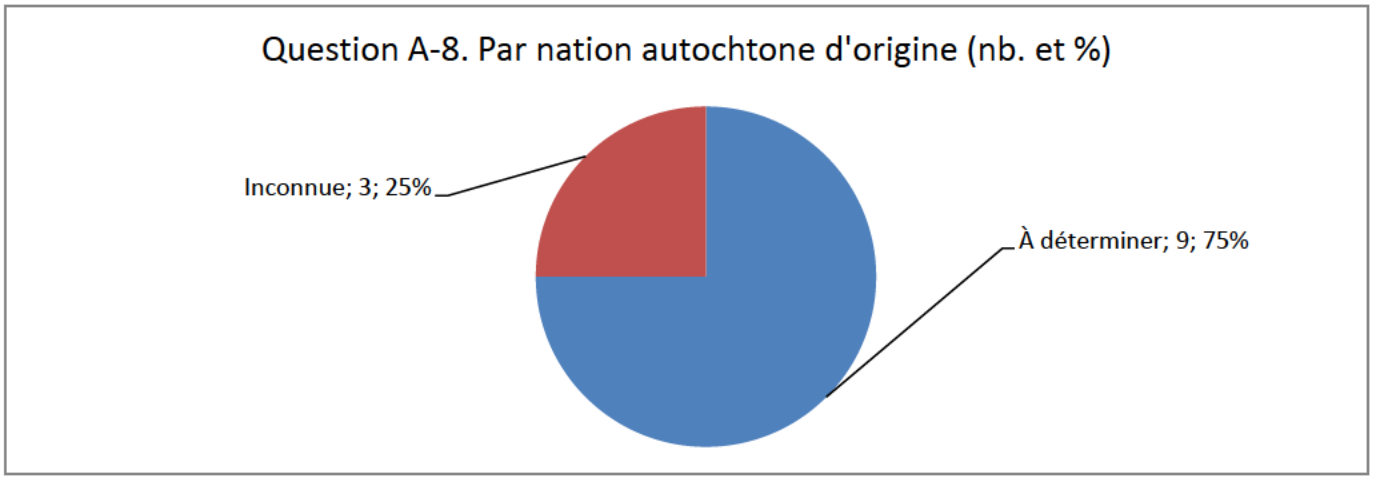

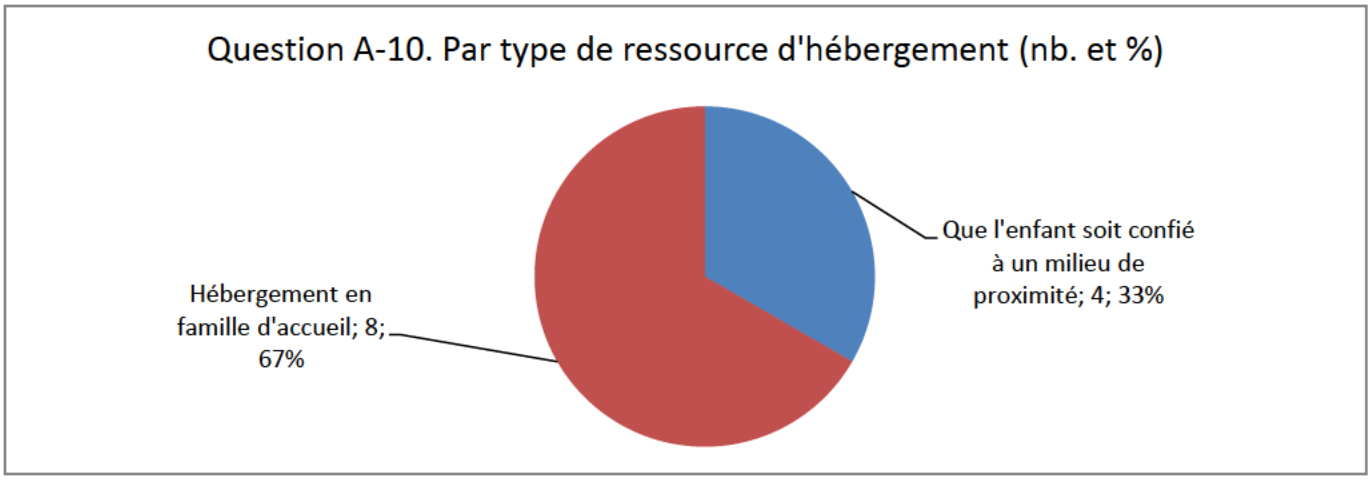

Source : ACJQ Indicateurs de gestion - Nombre d'orientations avec mesures de retrait de milieu

CIUSSS de l'Ouest-de-l'île-de-Montréal

Enfants pris en charge par le DPJ au Québec suivant une ordonnance d'hébergement au sens de la Loi sur la protection de la jeunesse

2011-2012

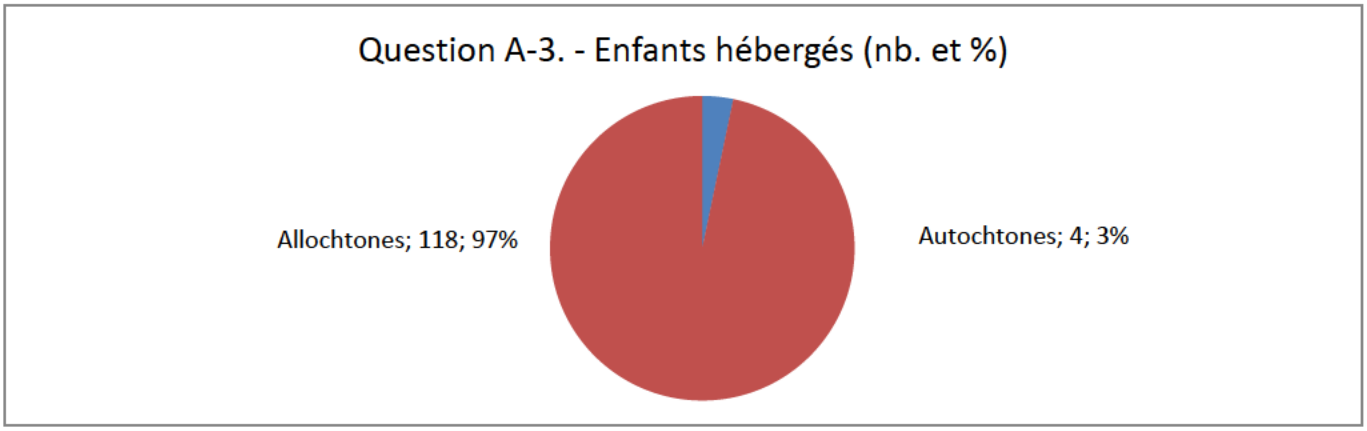

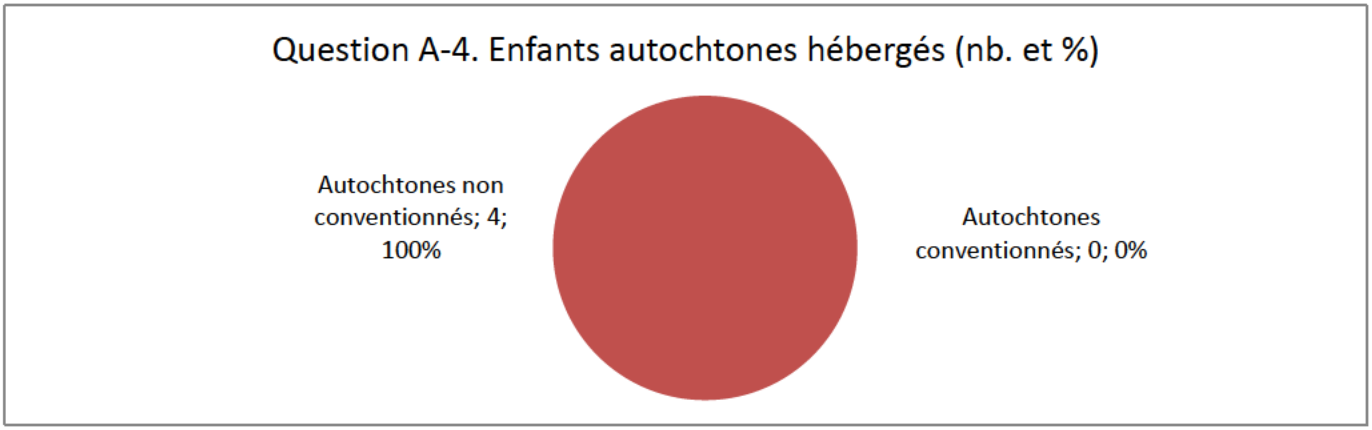

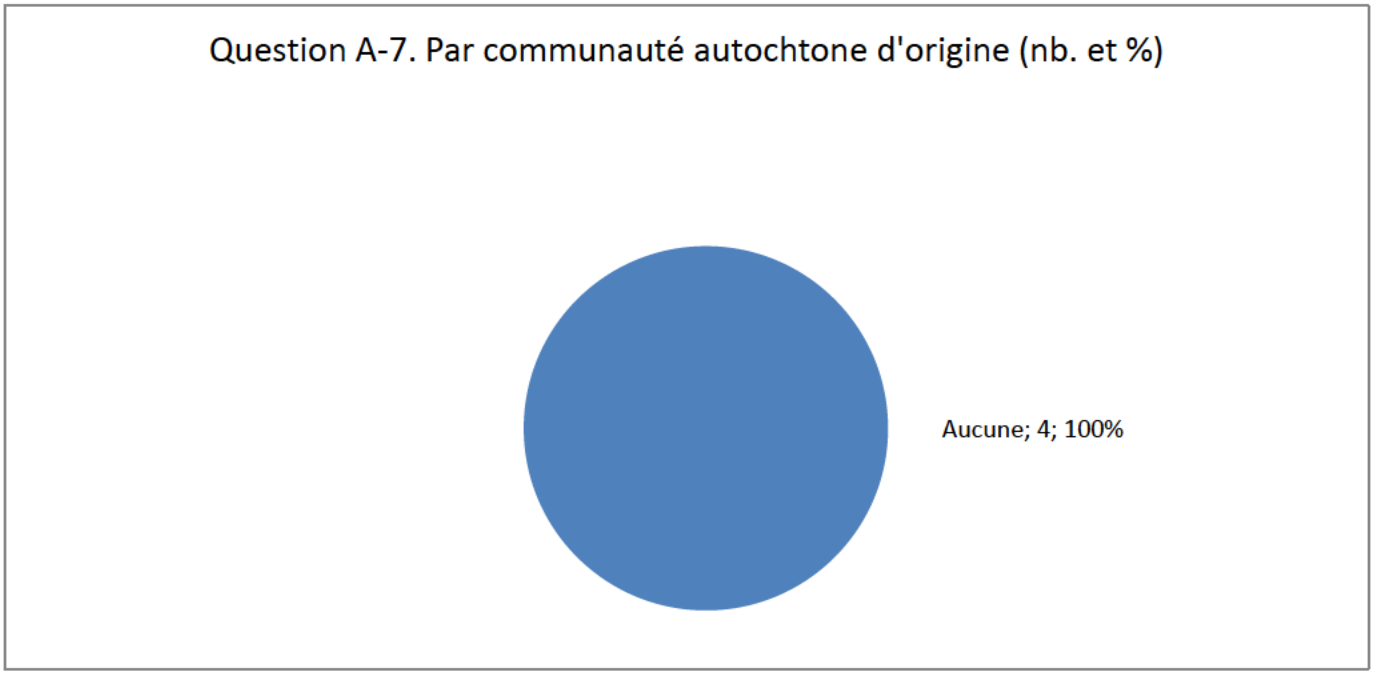

Source : ACJQ Indicateurs de gestion - Nombre d'orientations avec mesures de retrait de milieu

CIUSSS de l'Ouest-de-l'île-de-Montréal

Enfants pris en charge par le DPJ au Québec suivant une ordonnance d'hébergement au sens de la Loi sur la protection de la jeunesse

2011-2012

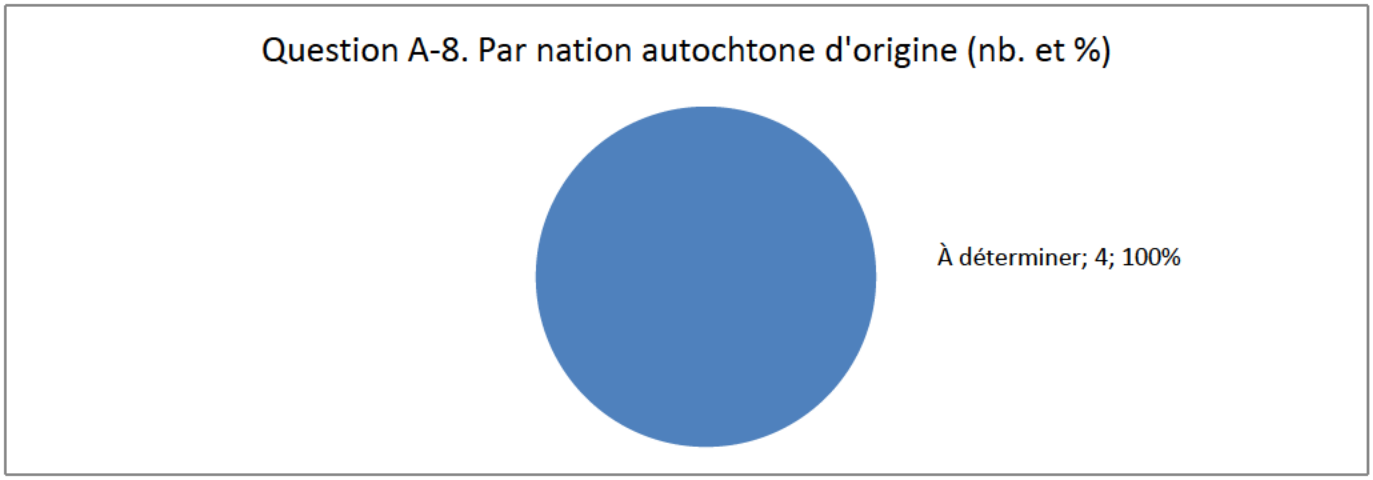

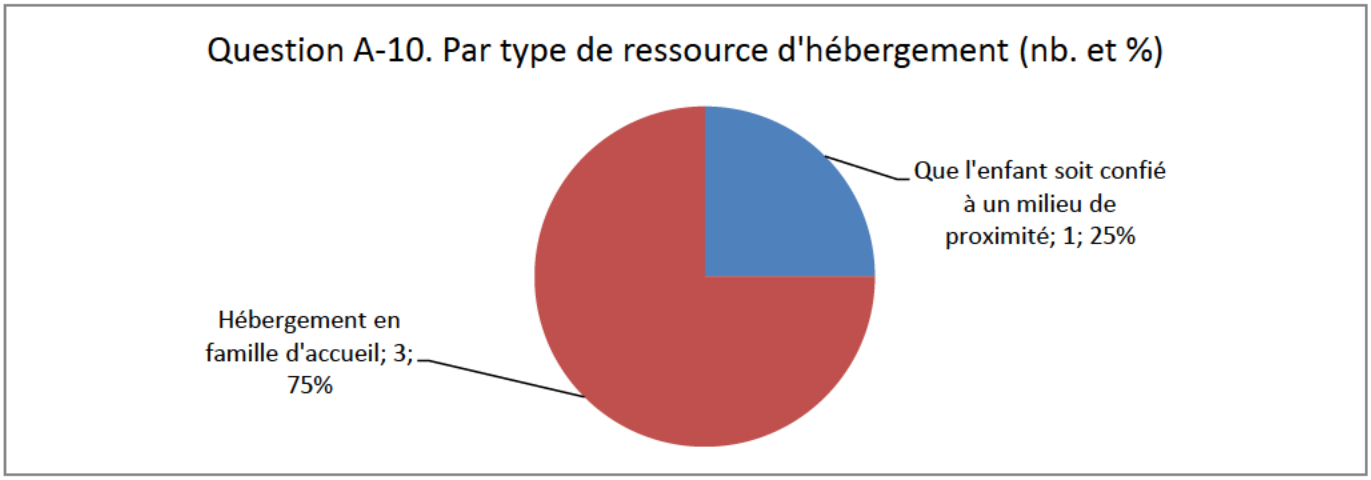

Source : ACJQ Indicateurs de gestion - Nombre d'orientations avec mesures de retrait de milieu

CIUSSS de l'Ouest-de-l'île-de-Montréal

Enfants pris en charge par le DPJ au Québec suivant une ordonnance d'hébergement au sens de la Loi sur la protection de la jeunesse

2010-2011

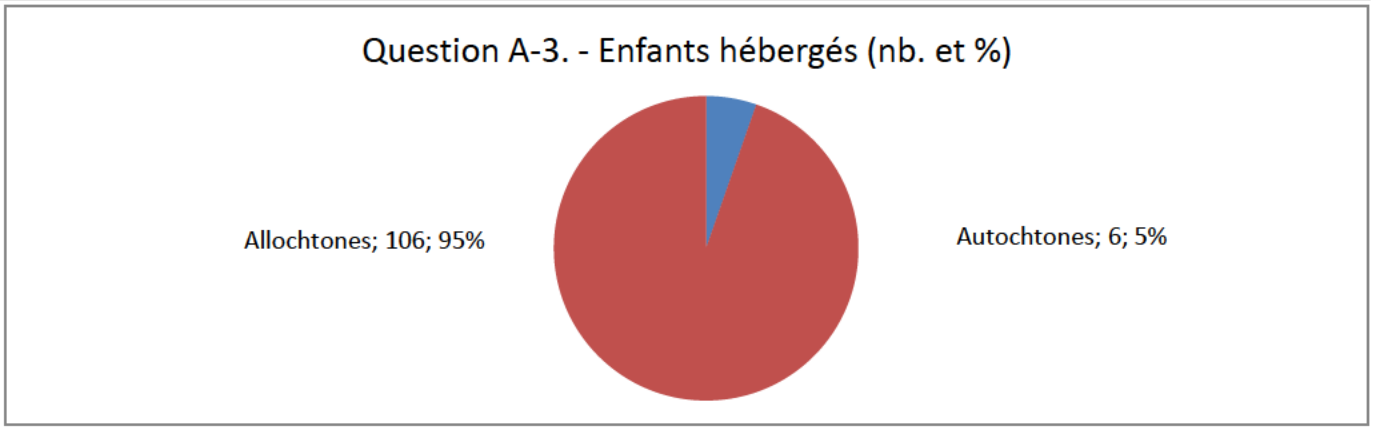

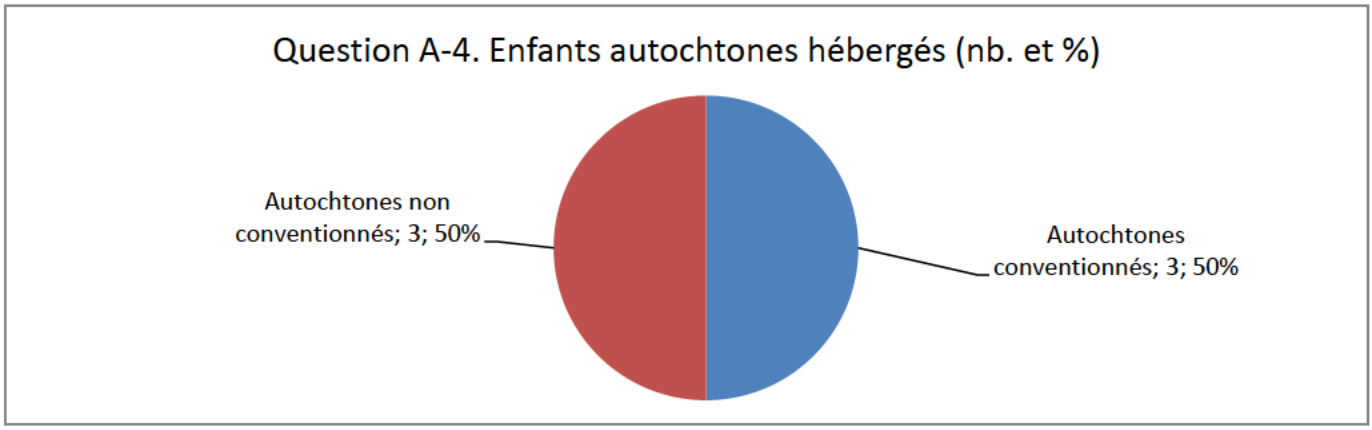

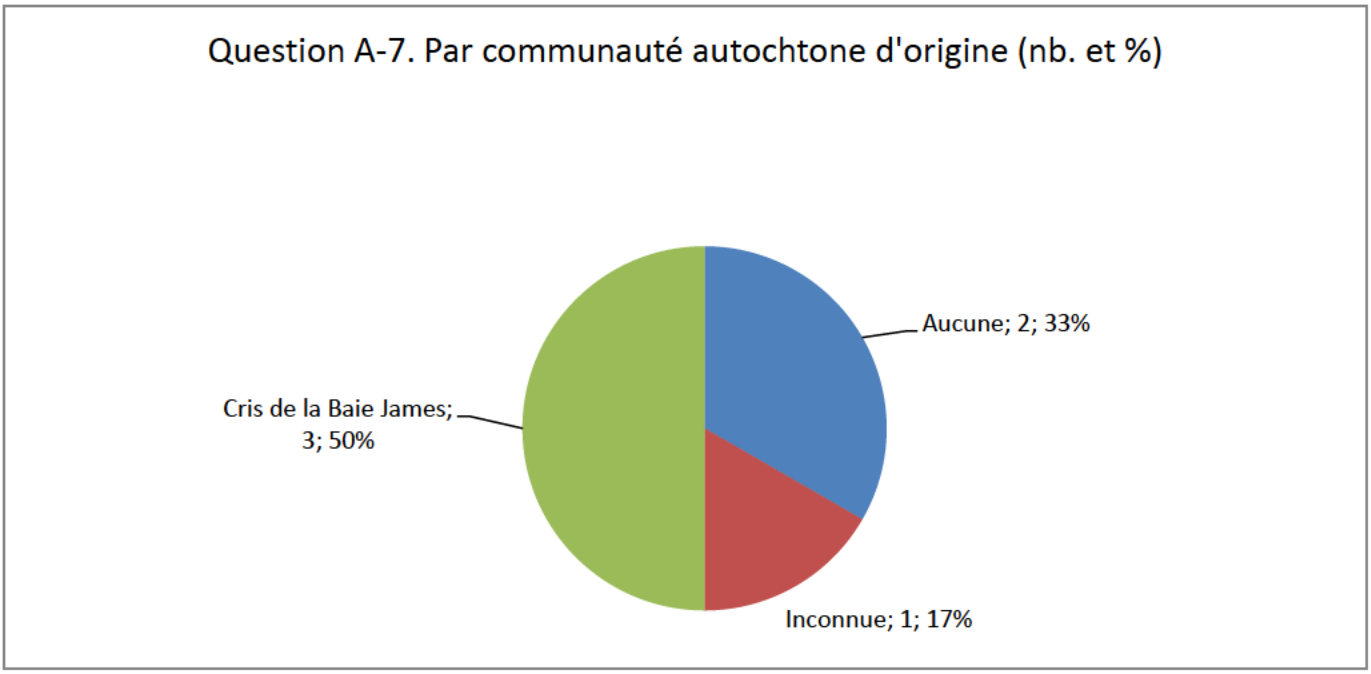

Source : ACJQ Indicateurs de gestion - Nombre d'orientations avec mesures de retrait de milieu

CIUSSS de l'Ouest-de-l'île-de-Montréal

Enfants pris en charge par le DPJ au Québec suivant une ordonnance d'hébergement au sens de la Loi sur la protection de la jeunesse

2010-2011

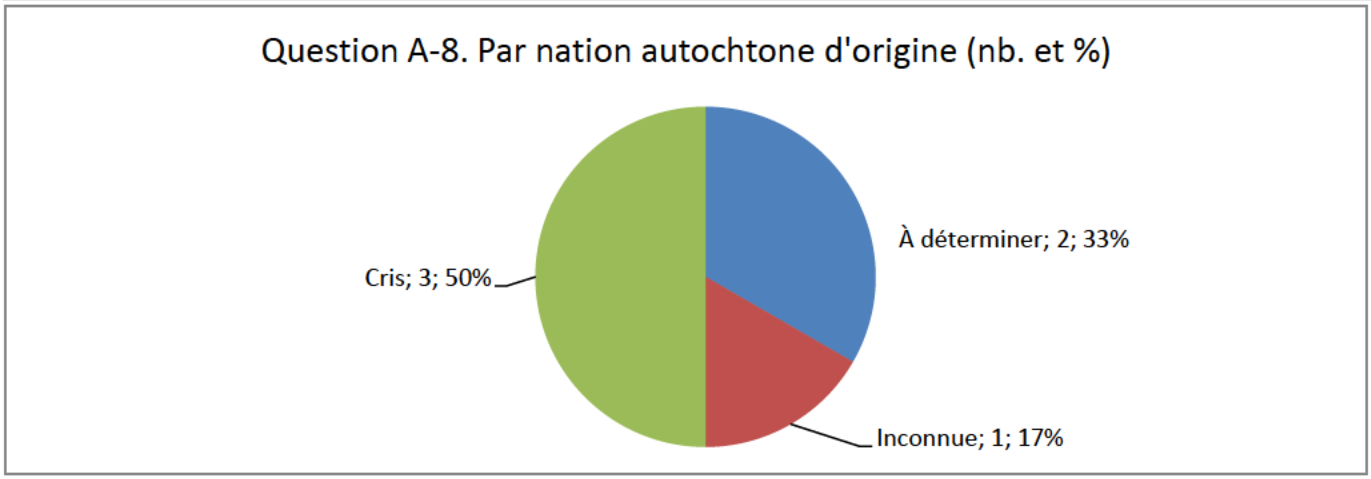

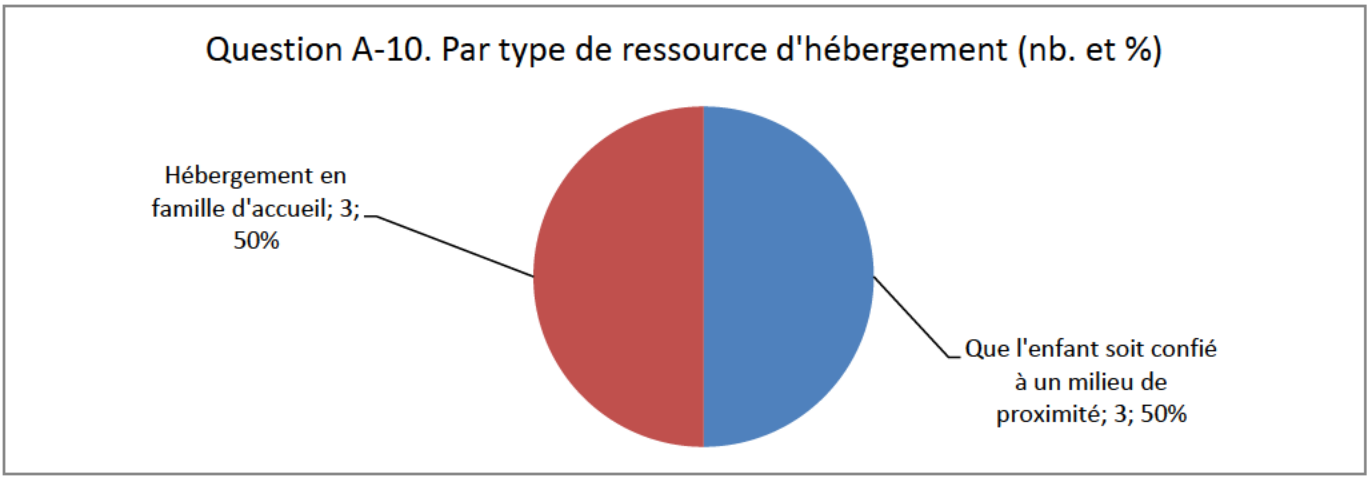

Source : ACJQ Indicateurs de gestion - Nombre d'orientations avec mesures de retrait de milieu

CIUSSS de l'Ouest-de-l'île-de-Montréal

Enfants pris en charge par le DPJ au Québec suivant une ordonnance d'hébergement au sens de la Loi sur la protection de la jeunesse

2009-2010

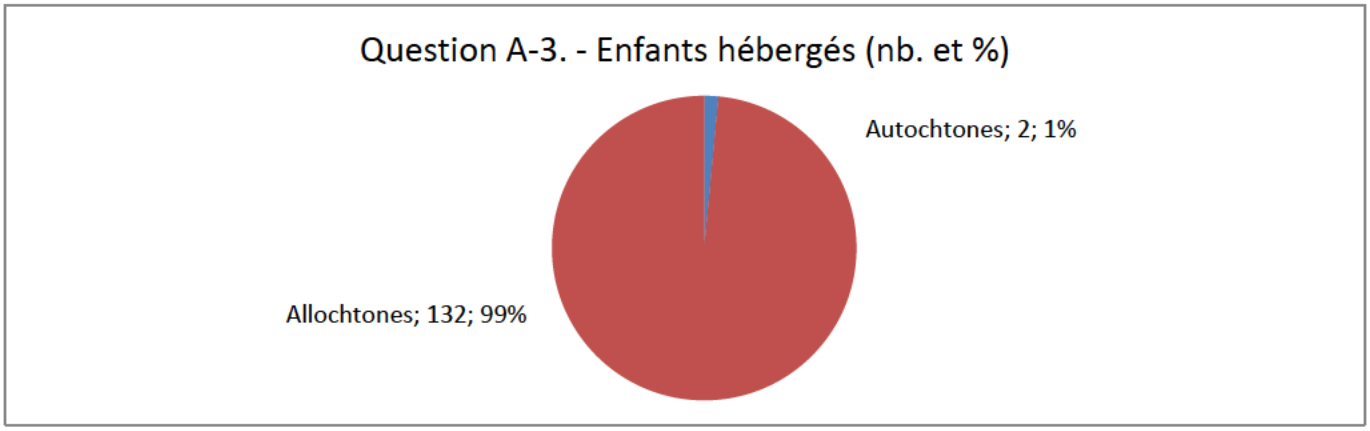

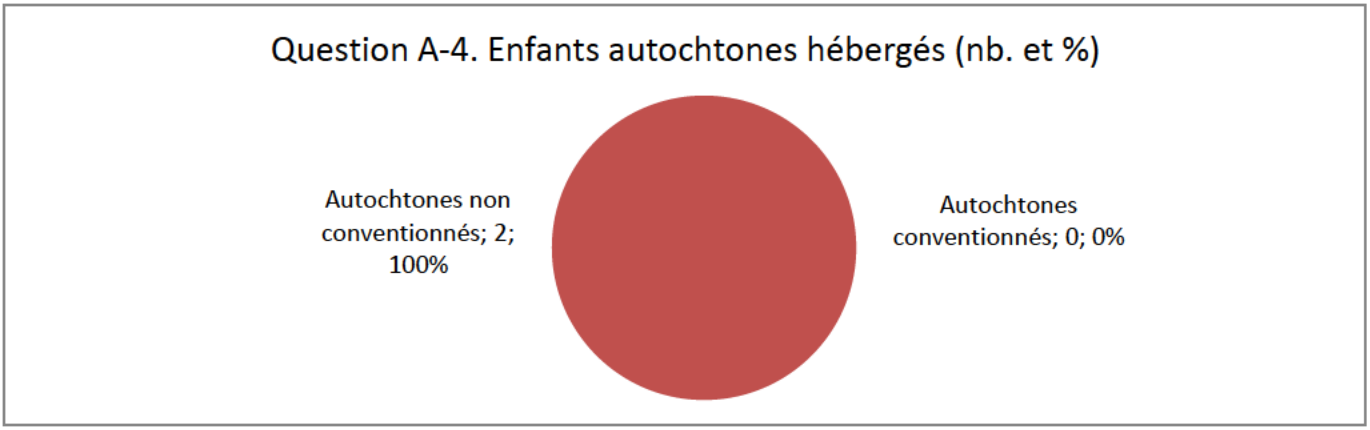

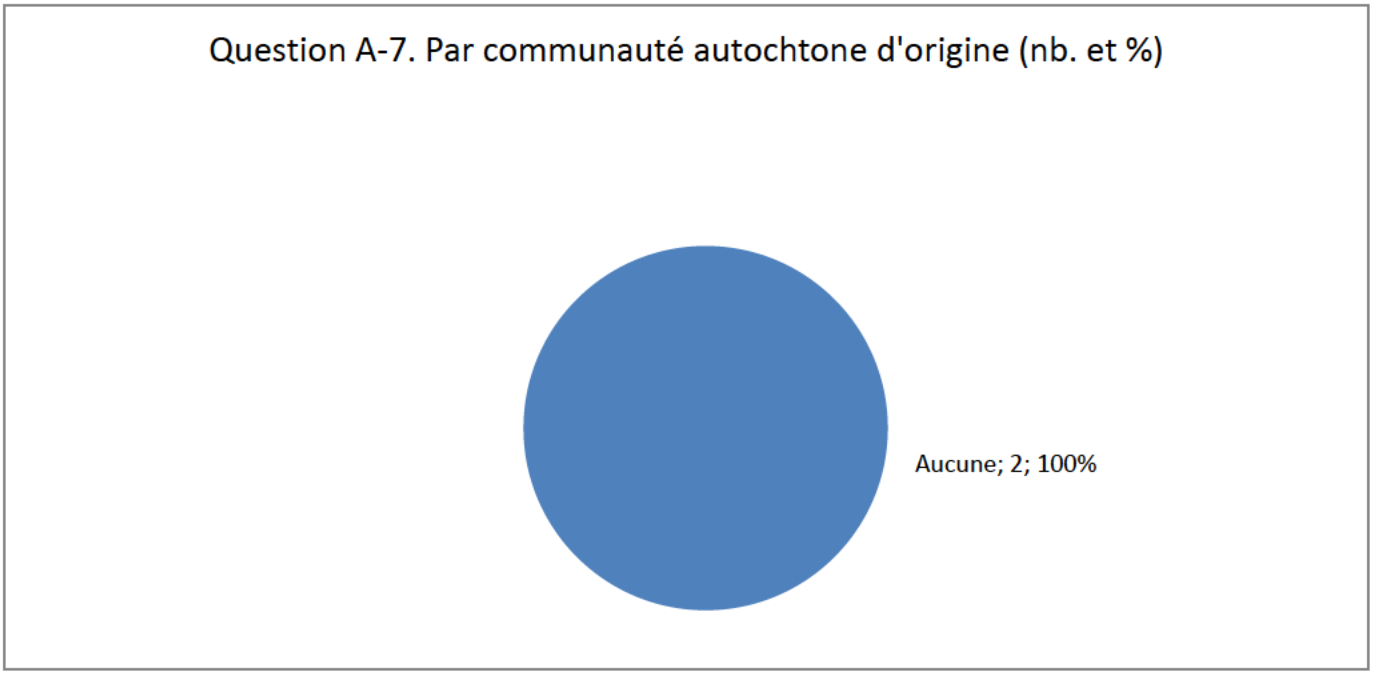

Source : ACJQ Indicateurs de gestion - Nombre d'orientations avec mesures de retrait de milieu

CIUSSS de l'Ouest-de-l'île-de-Montréal

Enfants pris en charge par le DPJ au Québec suivant une ordonnance d'hébergement au sens de la Loi sur la protection de la jeunesse

2009-2010

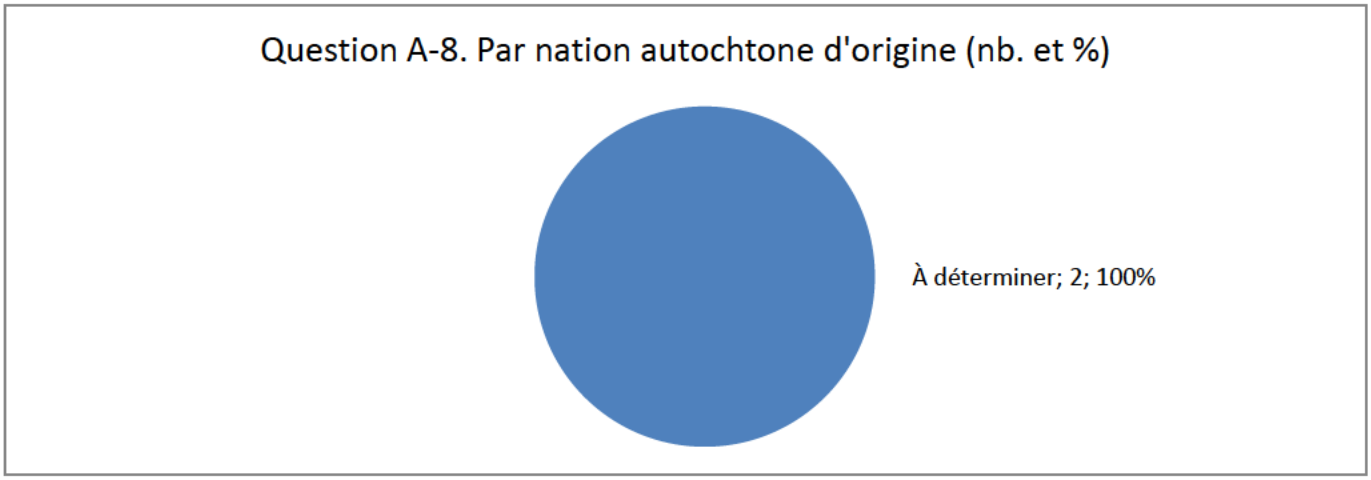

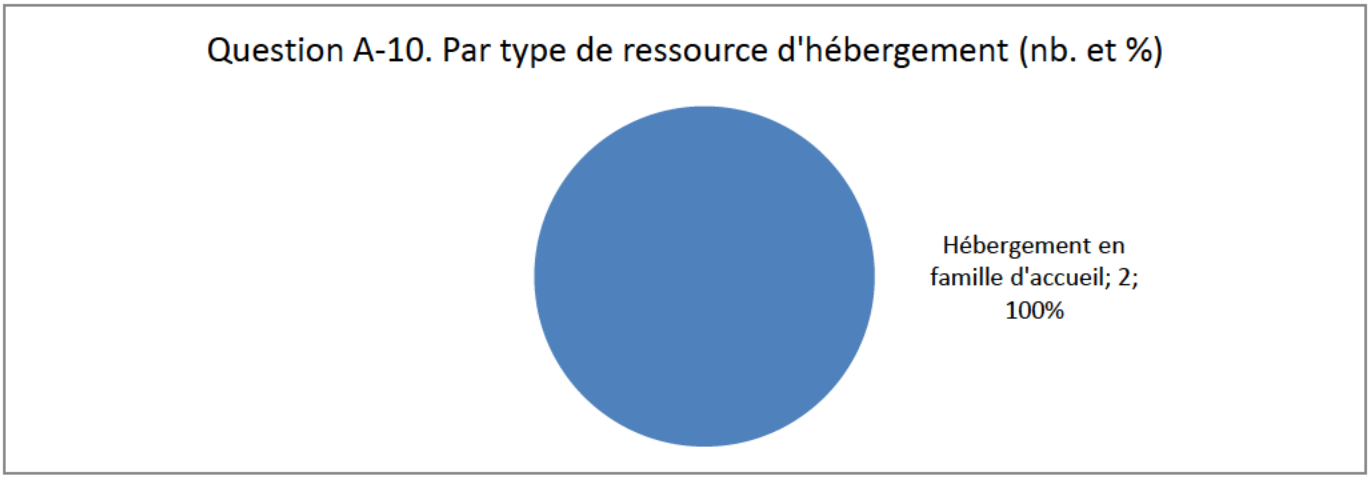

Source : ACJQ Indicateurs de gestion - Nombre d'orientations avec mesures de retrait de milieu

CIUSSS de l'Ouest-de-l'île-de-Montréal

Enfants pris en charge par le DPJ au Québec suivant une ordonnance d’hébergement au sens de la Loi sur la protection de la jeunesse

2008-2009

Question A-3. - Enfants hébergés (nb. et %)

Question A-4. Enfants autochtones hébergés (nb. et %)

Question A-7. Par communauté autochtone d'origine (nb. et %)

Source : ACJQ Indicateurs de gestion - Nombre d'orientations avec mesures de retrait de milieu

CIUSSS de l'Ouest-de-l'île-de-Montréal

Enfants pris en charge par le DPJ au Québec suivant une ordonnance d’hébergement au sens de la Loi sur la protection de la jeunesse

2008-2009

Question A-8. Par nation autochtone d'origine (nb. et %)

Question A-10. Par type de ressource d'hébergement (nb. et %)

Source : ACJQ Indicateurs de gestion - Nombre d'orientations avec mesures de retrait de milieu

CIUSSS de l'Ouest-de-l'île-de-Montréal

Enfants pris en charge par le DPJ au Québec suivant une ordonnance d’hébergement au sens de la Loi sur la protection de la jeunesse

2007-2008

Question A-3. - Enfants hébergés (nb. et %)

Question A-4. Enfants autochtones hébergés (nb. et %)

Question A-7. Par communauté autochtone d'origine (nb. et %)

Source : ACJQ Indicateurs de gestion - Nombre d'orientations avec mesures de retrait de milieu

CIUSSS de l'Ouest-de-l'île-de-Montréal

Enfants pris en charge par le DPJ au Québec suivant une ordonnance d’hébergement au sens de la Loi sur la protection de la jeunesse

2007-2008

Question A-8. Par nation autochtone d'origine (nb. et %)

Question A-10. Par type de ressource d'hébergement (nb. et %)

Source : ACJQ Indicateurs de gestion - Nombre d'orientations avec mesures de retrait de milieu

CIUSSS de l'Ouest-de-l'île-de-Montréal

Enfants pris en charge par le DPJ au Québec suivant une ordonnance d’hébergement au sens de la Loi sur la protection de la jeunesse

2006-2007

Question A-3. - Enfants hébergés (nb. et %)

Question A-4. Enfants autochtones hébergés (nb. et %)

Question A-7. Par communauté autochtone d'origine (nb. et %)

Source : ACJQ Indicateurs de gestion - Nombre d'orientations avec mesures de retrait de milieu

CIUSSS de l'Ouest-de-l'île-de-Montréal

Enfants pris en charge par le DPJ au Québec suivant une ordonnance d’hébergement au sens de la Loi sur la protection de la jeunesse

2006-2007

Question A-8. Par nation autochtone d'origine (nb. et %)

Question A-10. Par type de ressource d'hébergement (nb. et %)

Source : ACJQ Indicateurs de gestion - Nombre d'orientations avec mesures de retrait de milieu

CIUSSS de l'Ouest-de-l'île-de-Montréal

Enfants pris en charge par le DPJ au Québec suivant une ordonnance d’hébergement au sens de la Loi sur la protection de la jeunesse

2005-2006

Question A-3. - Enfants hébergés (nb. et %)

Question A-4. Enfants autochtones hébergés (nb. et %)

Question A-7. Par communauté autochtone d'origine (nb. et %)

Source : ACJQ Indicateurs de gestion - Nombre d'orientations avec mesures de retrait de milieu

CIUSSS de l'Ouest-de-l'île-de-Montréal

Enfants pris en charge par le DPJ au Québec suivant une ordonnance d’hébergement au sens de la Loi sur la protection de la jeunesse

2005-2006

Question A-8. Par nation autochtone d'origine (nb. et %)

Question A-10. Par type de ressource d'hébergement (nb. et %)

Source : ACJQ Indicateurs de gestion - Nombre d'orientations avec mesures de retrait de milieu

CIUSSS de l'Ouest-de-l'île-de-Montréal

Enfants pris en charge par le DPJ au Québec suivant une ordonnance d’hébergement au sens de la Loi sur la protection de la jeunesse

2004-2005

Question A-3. - Enfants hébergés (nb. et %)

Question A-4. Enfants autochtones hébergés (nb. et %)

Question A-7. Par communauté autochtone d'origine (nb. et %)

Source : ACJQ Indicateurs de gestion - Nombre d'orientations avec mesures de retrait de milieu

CIUSSS de l'Ouest-de-l'île-de-Montréal

Enfants pris en charge par le DPJ au Québec suivant une ordonnance d’hébergement au sens de la Loi sur la protection de la jeunesse

2004-2005

Question A-8. Par nation autochtone d'origine (nb. et %)

Question A-10. Par type de ressource d'hébergement (nb. et %)

Source : ACJQ Indicateurs de gestion - Nombre d'orientations avec mesures de retrait de milieu

CIUSSS de l'Ouest-de-l'île-de-Montréal

Enfants pris en charge par le DPJ au Québec suivant une ordonnance d'hébergement au sens de la Loi sur la protection de la jeunesse

2003-2004

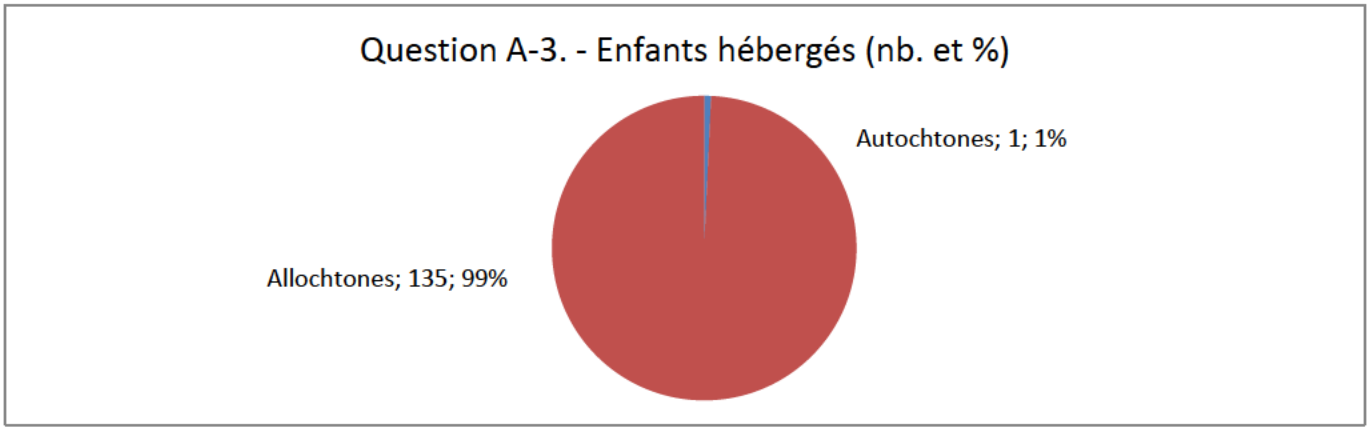

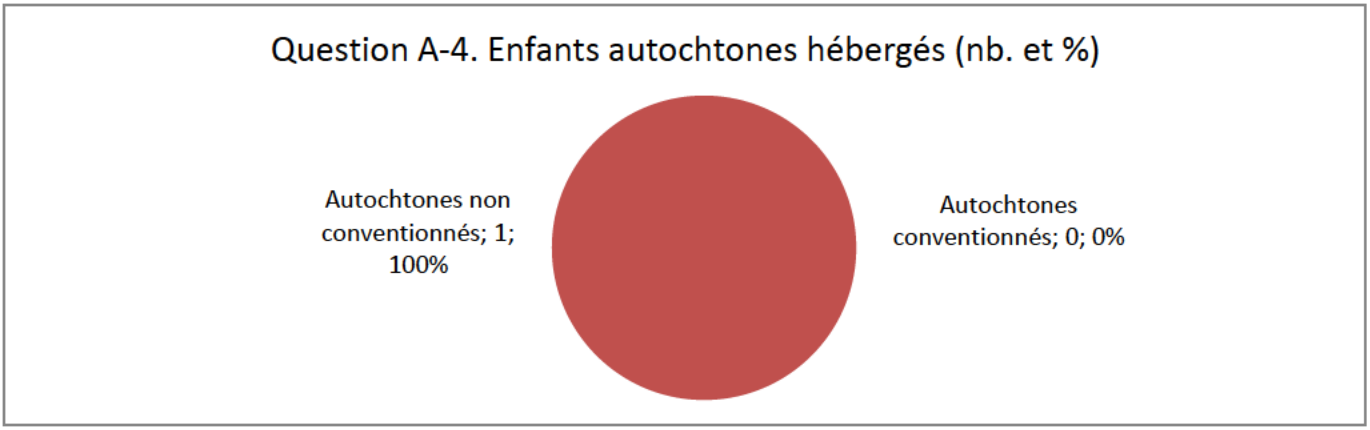

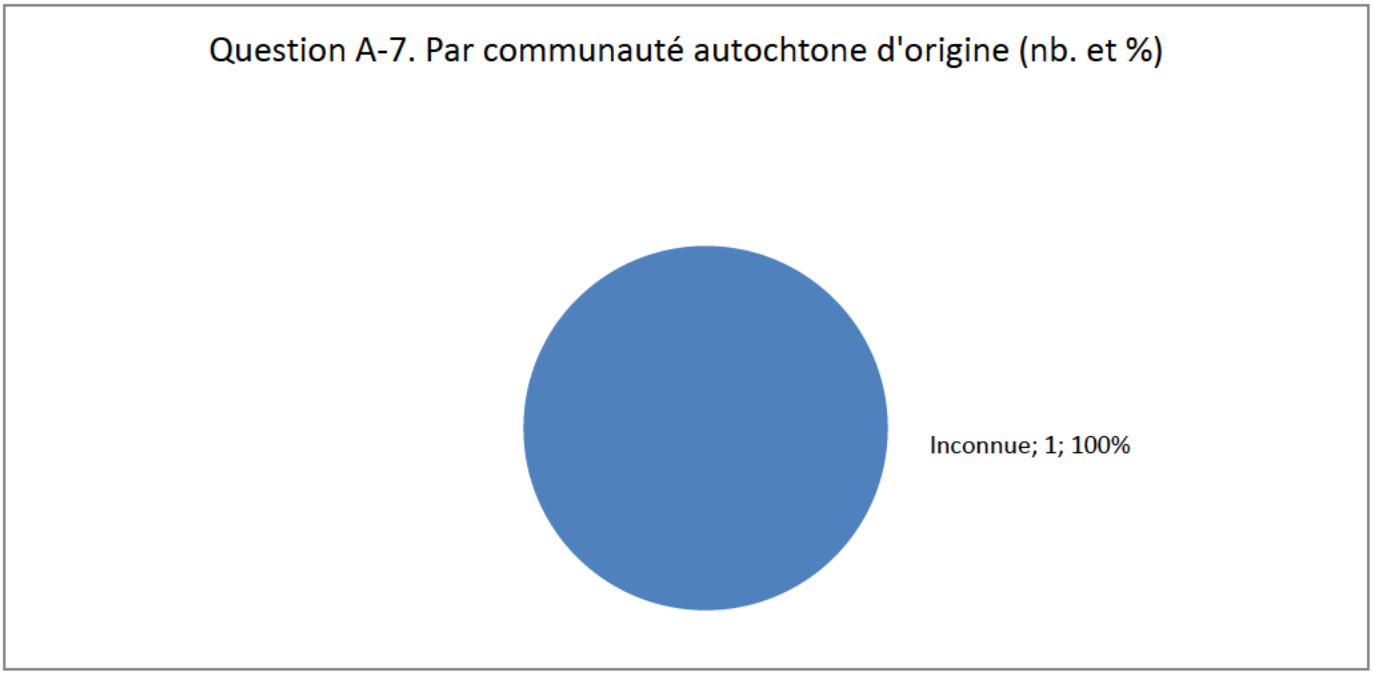

Source : ACJQ Indicateurs de gestion - Nombre d'orientations avec mesures de retrait de milieu

CIUSSS de l'Ouest-de-l'île-de-Montréal

Enfants pris en charge par le DPJ au Québec suivant une ordonnance d'hébergement au sens de la Loi sur la protection de la jeunesse

2003-2004

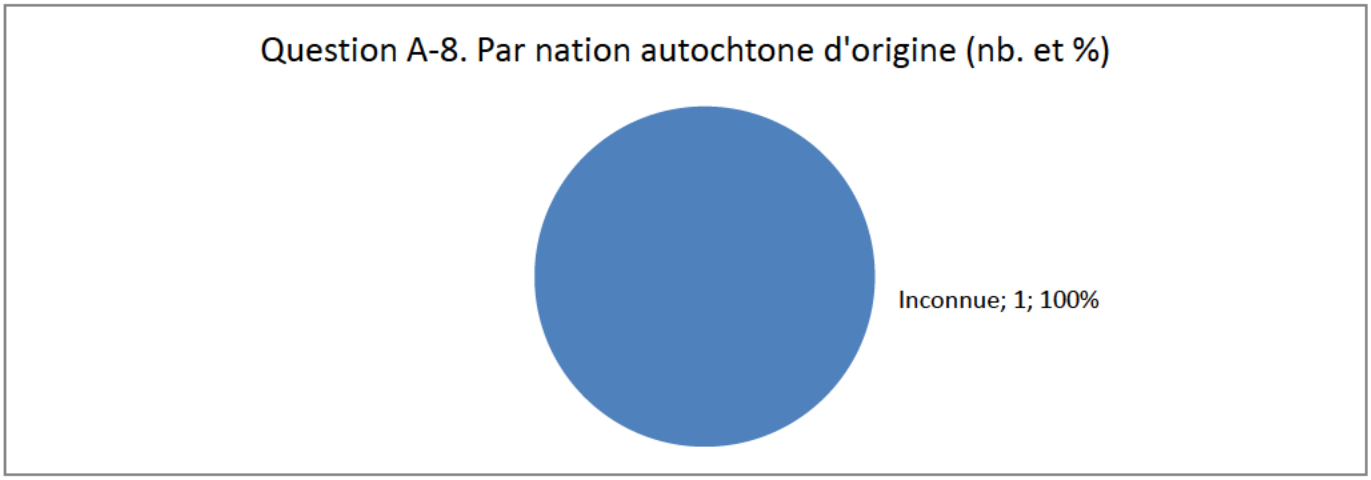

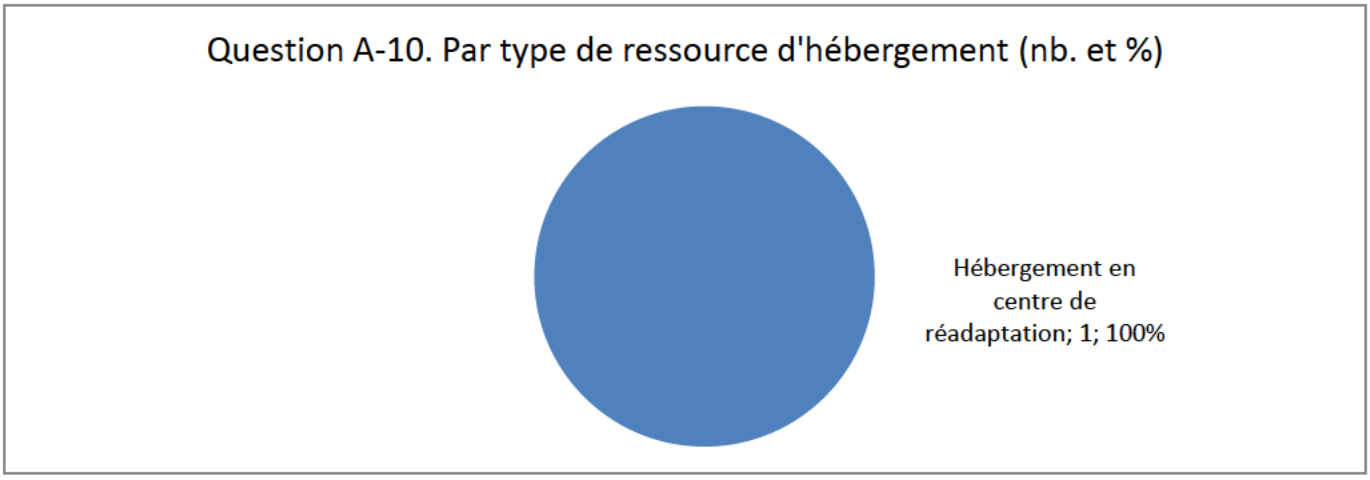

Source : ACJQ Indicateurs de gestion - Nombre d'orientations avec mesures de retrait de milieu

CIUSSS de l'Ouest-de-l'île-de-Montréal

Enfants pris en charge par le DPJ au Québec suivant une ordonnance d'hébergement au sens de la Loi sur la protection de la jeunesse

2002-2003

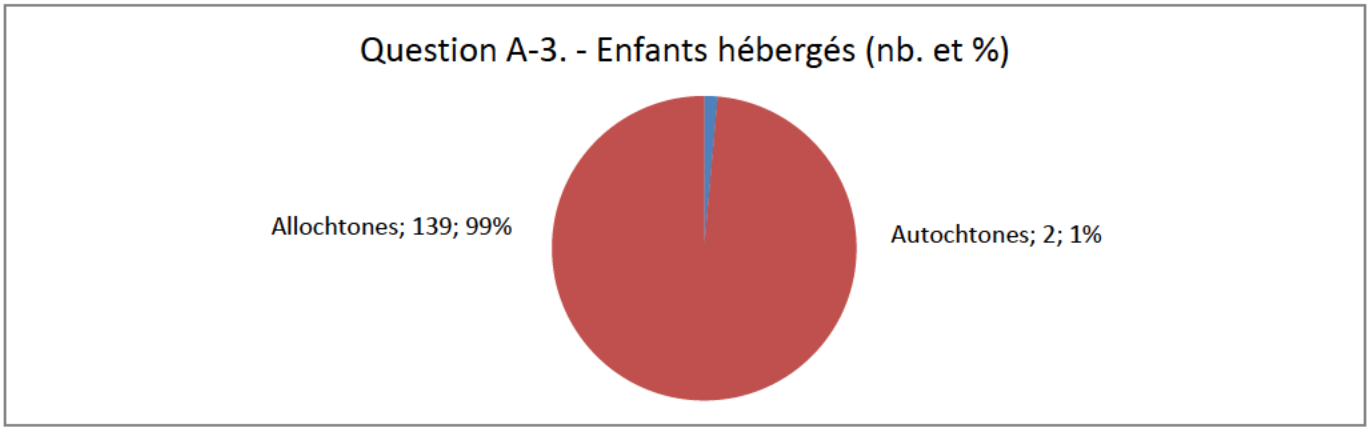

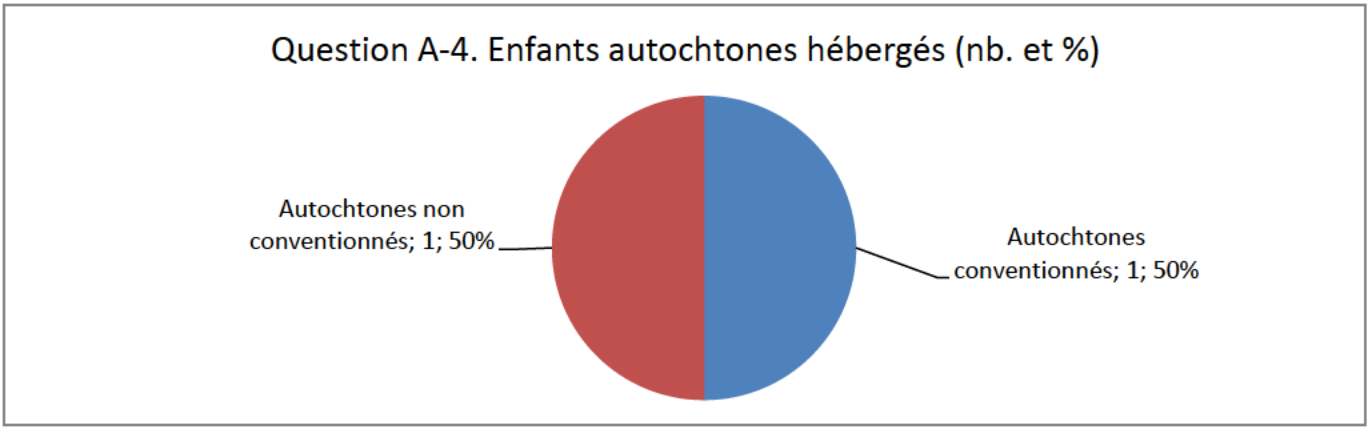

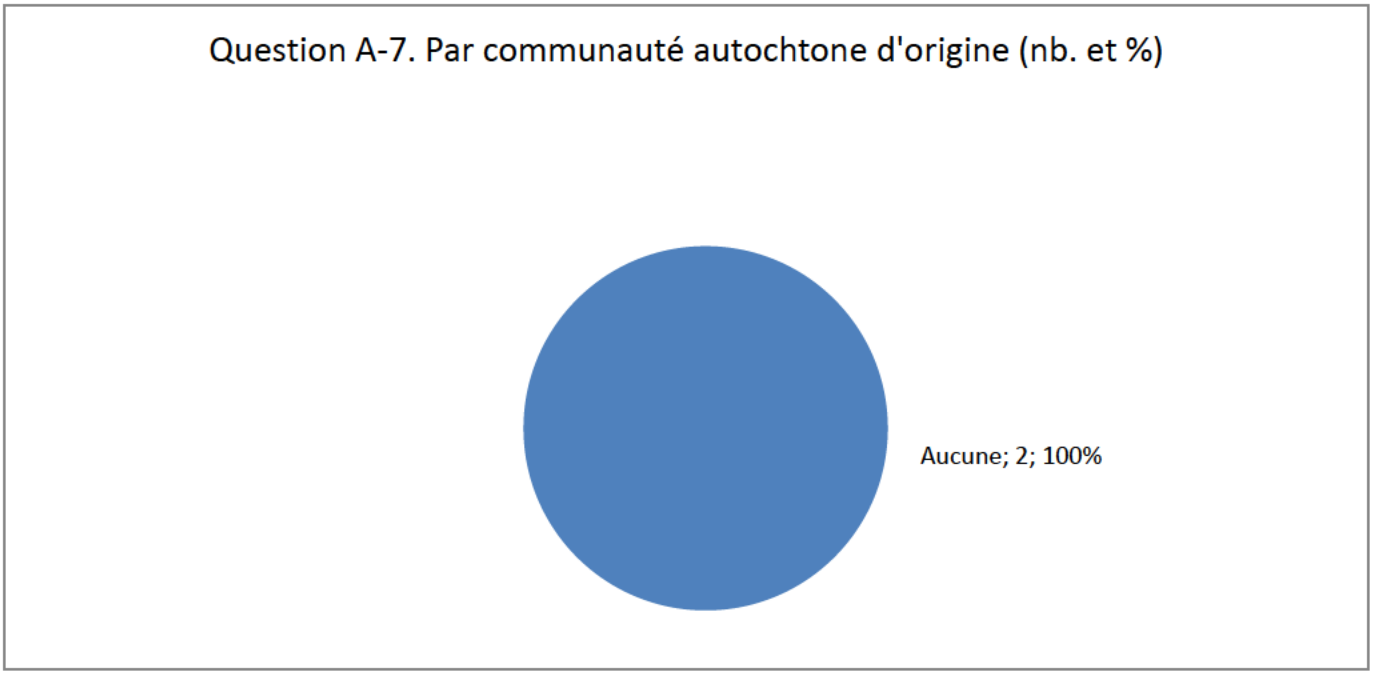

Source : ACJQ Indicateurs de gestion - Nombre d'orientations avec mesures de retrait de milieu

CIUSSS de l'Ouest-de-l'île-de-Montréal

Enfants pris en charge par le DPJ au Québec suivant une ordonnance d'hébergement au sens de la Loi sur la protection de la jeunesse

2002-2003

Question A-8. Par nation autochtone d'origine (nb. et %)

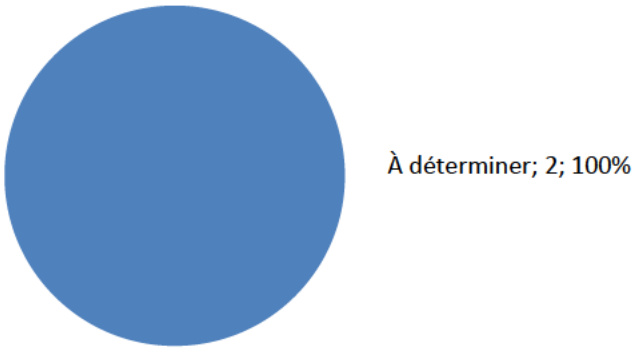

Question A-10. Par type de ressource d'hébergement (nb. et %)

Source : ACJQ Indicateurs de gestion - Nombre d'orientations avec mesures de retrait de milieu

CIUSSS de l'Ouest-de-l'île-de-Montréal

Enfants pris en charge par le DPJ au Québec suivant une ordonnance d'hébergement au sens de la Loi sur la protection de la jeunesse

2001-2002

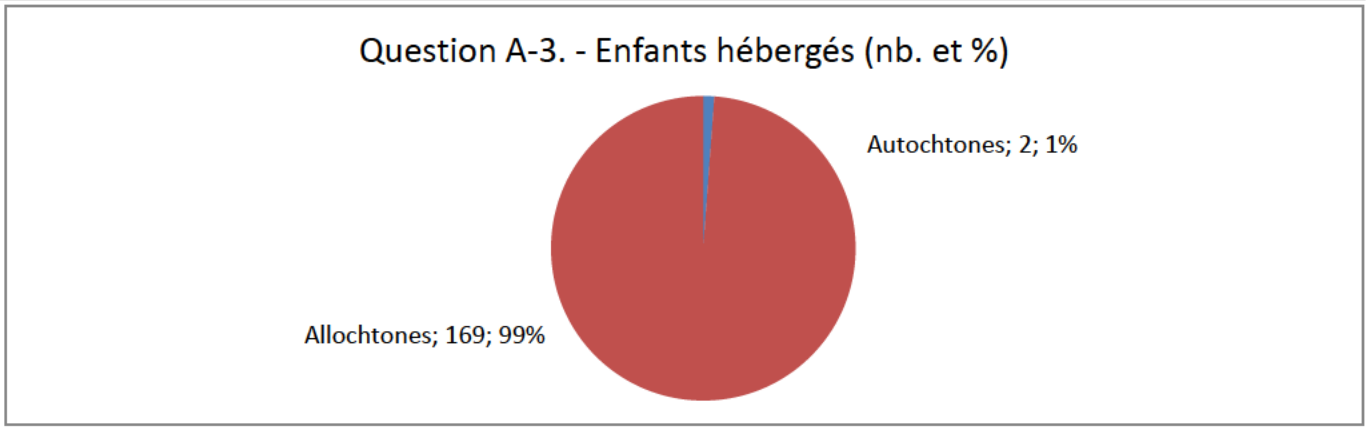

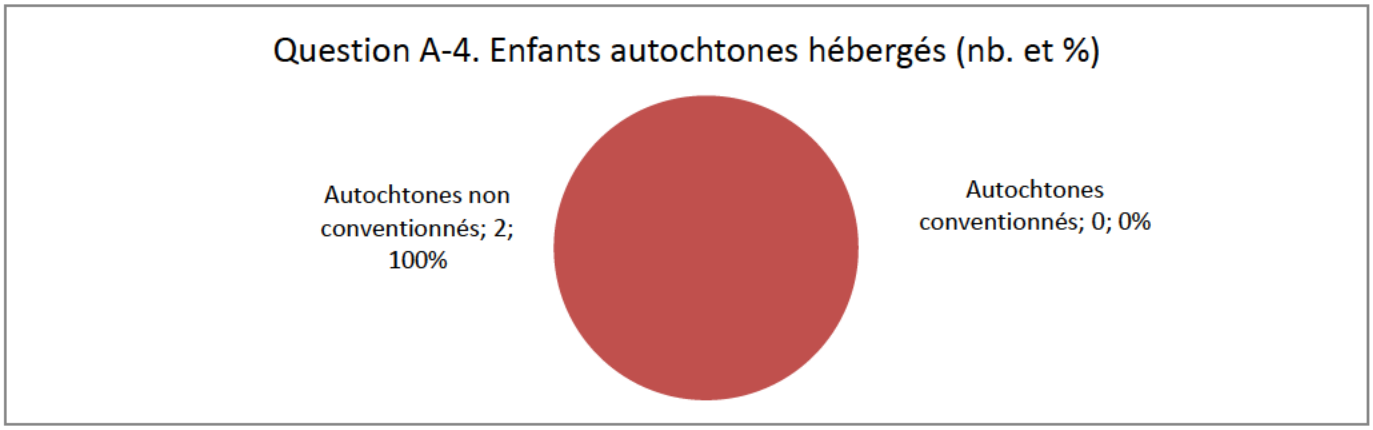

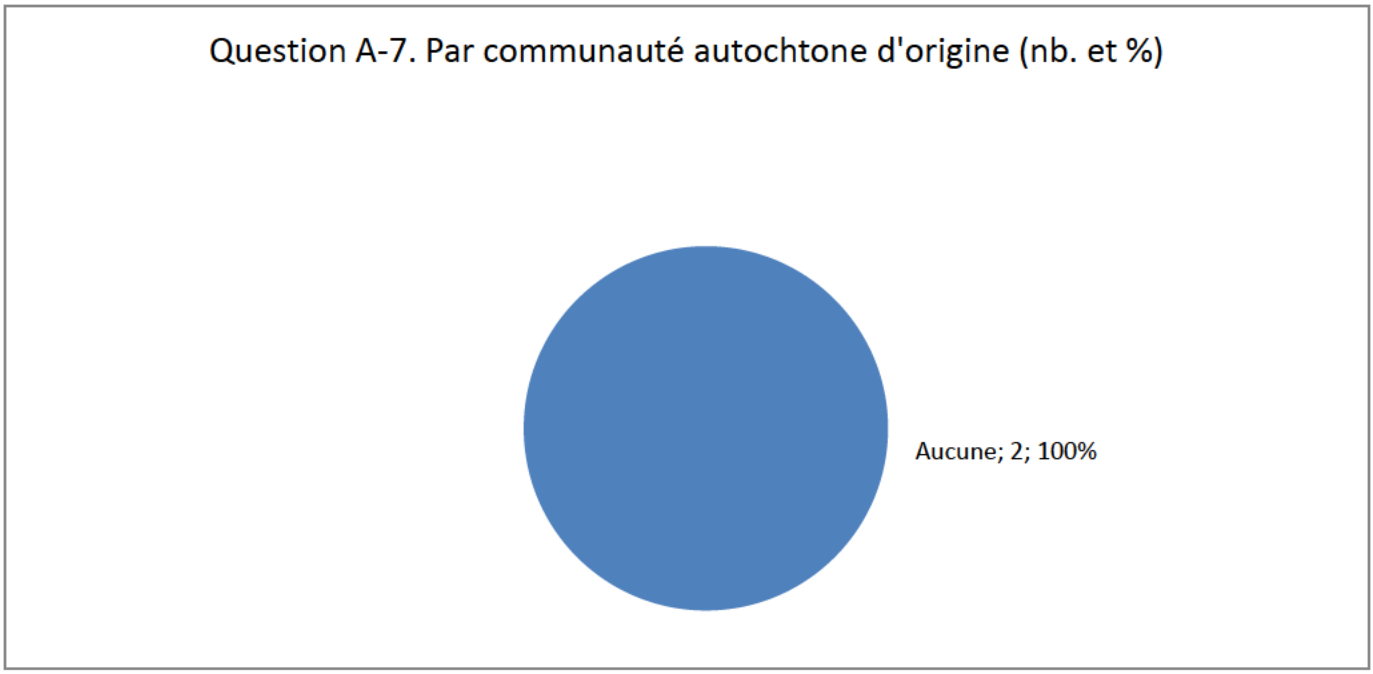

Source : ACJQ Indicateurs de gestion - Nombre d'orientations avec mesures de retrait de milieu

CIUSSS de l'Ouest-de-l'île-de-Montréal

Enfants pris en charge par le DPJ au Québec suivant une ordonnance d'hébergement au sens de la Loi sur la protection de la jeunesse

2001-2002

Question A-8. Par nation autochtone d'origine (nb. et %)

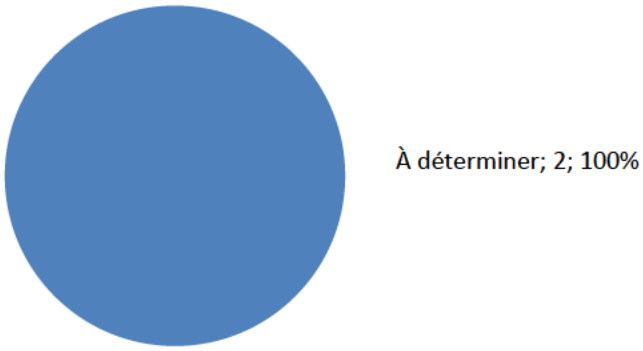

Question A-10. Par type de ressource d'hébergement (nb. et %)

Source : ACJQ Indicateurs de gestion - Nombre d'orientations avec mesures de retrait de milieu

Annexe 16 : Renseignements question B, CIUSSS ODIM

CIUSSS de l'Ouest-de-l'île-de-Montréal

Enfants pris en charge par le DPJ au Québec suivant une entente sur mesures volontaires comportant un hébergement au sens de la Loi sur la protection de la jeunesse

2017-2018

Question B-3. - Enfants hébergés (nb. et %)



Question B-4. Enfants autochtones hébergés (nb. et %)

Question B-7. Par communauté autochtone d'origine (nb. et %)

Source : ACJQ Indicateurs de gestion - Nombre d'orientations avec mesures de retrait de milieu

CIUSSS de l'Ouest-de-l'île-de-Montréal

Enfants pris en charge par le DPJ au Québec suivant une entente sur mesures volontaires comportant un hébergement au sens de la Loi sur la protection de la jeunesse

2017-2018

Question B-8. Par nation autochtone d'origine (nb. et %)

Question B-10. Par type de ressource d'hébergement (nb. et %)

Source : ACJQ Indicateurs de gestion - Nombre d'orientations avec mesures de retrait de milieu

CIUSSS de l'Ouest-de-l'île-de-Montréal

Enfants pris en charge par le DPJ au Québec suivant une entente sur mesures volontaires comportant un hébergement au sens de la Loi sur la protection de la jeunesse

2016-2017

Question B-3. - Enfants hébergés (nb. et %)

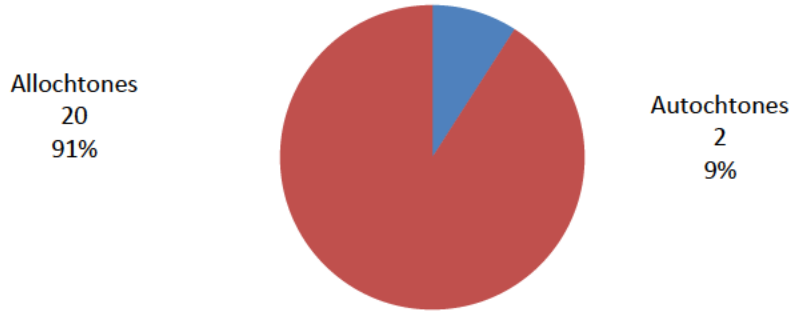

Question B-4. Enfants autochtones hébergés (nb. et %)



Question B-7. Par communauté autochtone d'origine (nb. et %)

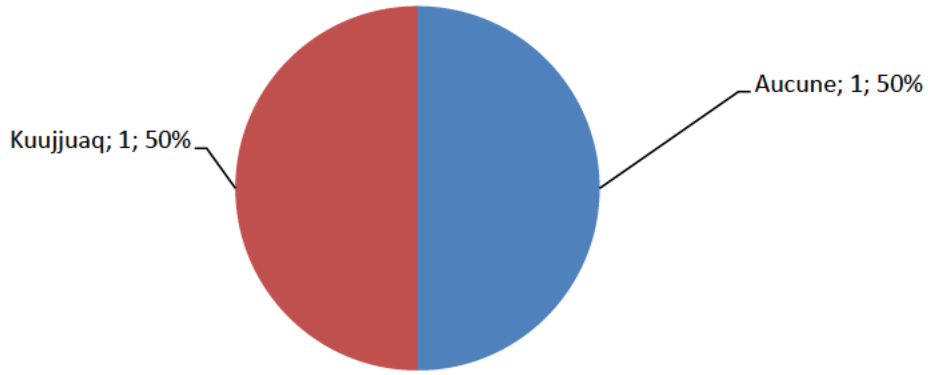

Source : ACJQ Indicateurs de gestion - Nombre d'orientations avec mesures de retrait de milieu

CIUSSS de l'Ouest-de-l'île-de-Montréal

Enfants pris en charge par le DPJ au Québec suivant une entente sur mesures volontaires comportant un hébergement au sens de la Loi sur la protection de la jeunesse

2016-2017

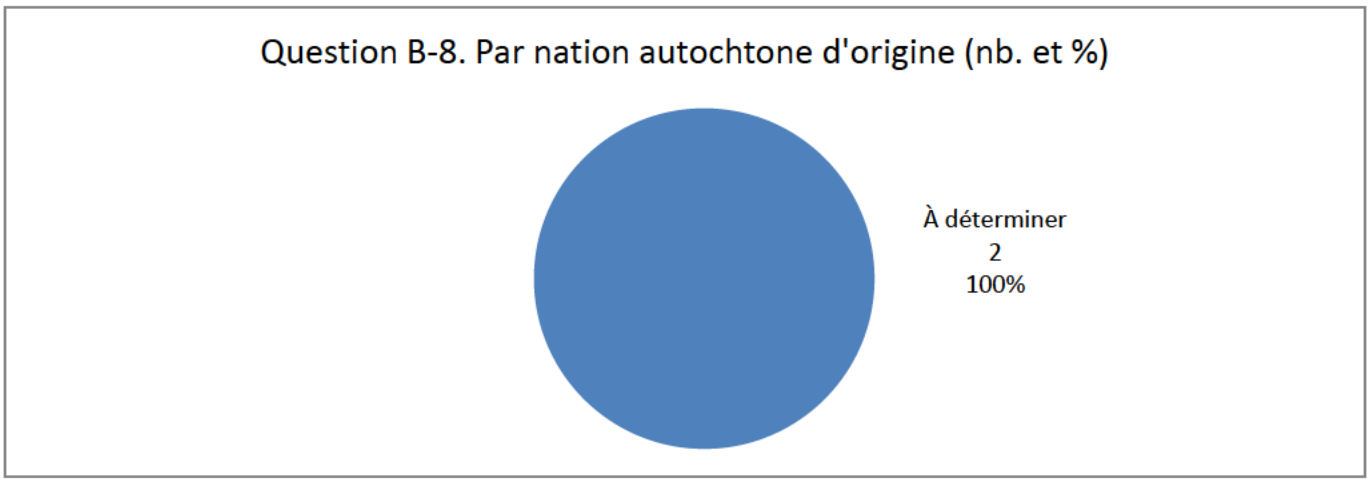

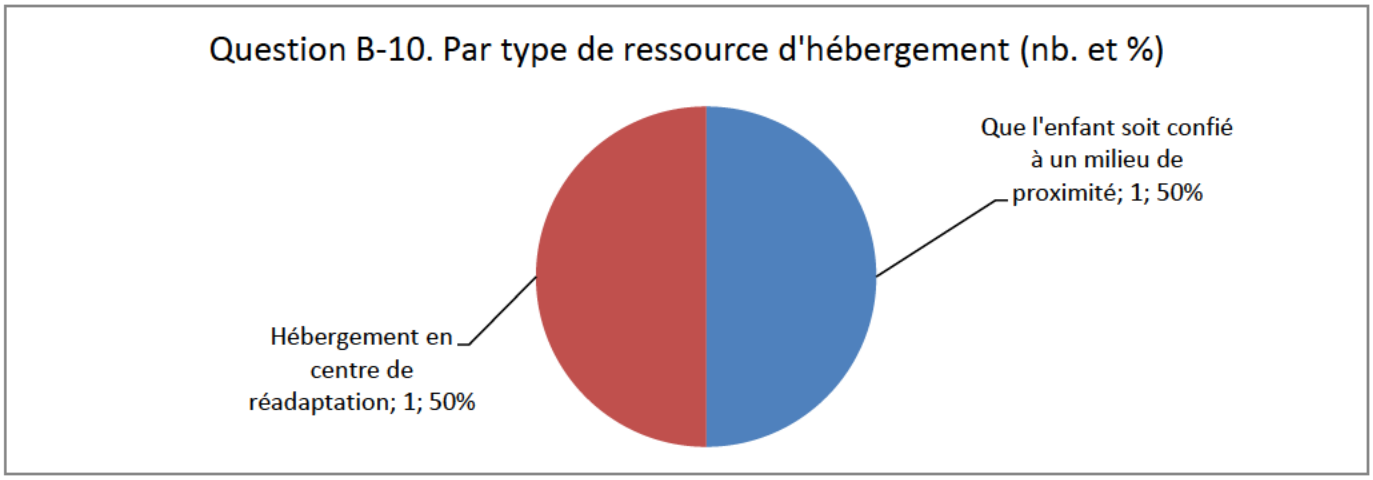

Source : ACJQ Indicateurs de gestion - Nombre d'orientations avec mesures de retrait de milieu

CIUSSS de l'Ouest-de-l'île-de-Montréal

Enfants pris en charge par le DPJ au Québec suivant une entente sur mesures volontaires comportant un hébergement au sens de la Loi sur la protection de la jeunesse

2015-2016

Question B-3. - Enfants hébergés (nb. et %)



Question B-4. Enfants autochtones hébergés (nb. et %)

Question B-7. Par communauté autochtone d'origine (nb. et %)

Source : ACJQ Indicateurs de gestion - Nombre d'orientations avec mesures de retrait de milieu

CIUSSS de l'Ouest-de-l'île-de-Montréal

Enfants pris en charge par le DPJ au Québec suivant une entente sur mesures volontaires comportant un hébergement au sens de la Loi sur la protection de la jeunesse

2015-2016

Question B-8. Par nation autochtone d'origine (nb. et %)

Question B-10. Par type de ressource d'hébergement (nb. et %)

Source : ACJQ Indicateurs de gestion - Nombre d'orientations avec mesures de retrait de milieu

CIUSSS de l'Ouest-de-l'île-de-Montréal

Enfants pris en charge par le DPJ au Québec suivant une entente sur mesures volontaires comportant un hébergement au sens de la Loi sur la protection de la jeunesse

2014-2015

Question B-3. - Enfants hébergés (nb. et %)



Question B-4. Enfants autochtones hébergés (nb. et %)

Question B-7. Par communauté autochtone d'origine (nb. et %)

Source : ACJQ Indicateurs de gestion - Nombre d'orientations avec mesures de retrait de milieu

CIUSSS de l'Ouest-de-l'île-de-Montréal

Enfants pris en charge par le DPJ au Québec suivant une entente sur mesures volontaires comportant un hébergement au sens de la Loi sur la protection de la jeunesse

2014-2015

Question B-8. Par nation autochtone d'origine (nb. et %)

Question B-10. Par type de ressource d'hébergement (nb. et %)

Source : ACJQ Indicateurs de gestion - Nombre d'orientations avec mesures de retrait de milieu

CIUSSS de l'Ouest-de-l'île-de-Montréal

Enfants pris en charge par le DPJ au Québec suivant une entente sur mesures volontaires comportant un hébergement au sens de la Loi sur la protection de la jeunesse

2013-2014

Question B-3. - Enfants hébergés (nb. et %)



Question B-4. Enfants autochtones hébergés (nb. et %)

Question B-7. Par communauté autochtone d'origine (nb. et %)

Source : ACJQ Indicateurs de gestion - Nombre d'orientations avec mesures de retrait de milieu

CIUSSS de l'Ouest-de-l'île-de-Montréal

Enfants pris en charge par le DPJ au Québec suivant une entente sur mesures volontaires comportant un hébergement au sens de la Loi sur la protection de la jeunesse

2013-2014

Question B-8. Par nation autochtone d'origine (nb. et %)

Question B-10. Par type de ressource d'hébergement (nb. et %)

Source : ACJQ Indicateurs de gestion - Nombre d'orientations avec mesures de retrait de milieu

CIUSSS de l'Ouest-de-l'île-de-Montréal

Enfants pris en charge par le DPJ au Québec suivant une entente sur mesures volontaires comportant un hébergement au sens de la Loi sur la protection de la jeunesse

2012-2013

Question B-3. - Enfants hébergés (nb. et %)



Question B-4. Enfants autochtones hébergés (nb. et %)

Question B-7. Par communauté autochtone d'origine (nb. et %)

Source : ACJQ Indicateurs de gestion - Nombre d'orientations avec mesures de retrait de milieu

CIUSSS de l'Ouest-de-l'île-de-Montréal

Enfants pris en charge par le DPJ au Québec suivant une entente sur mesures volontaires comportant un hébergement au sens de la Loi sur la protection de la jeunesse

2012-2013

Question B-8. Par nation autochtone d'origine (nb. et %)

Question B-10. Par type de ressource d'hébergement (nb. et %)

Source : ACJQ Indicateurs de gestion - Nombre d'orientations avec mesures de retrait de milieu

CIUSSS de l'Ouest-de-l'île-de-Montréal

Enfants pris en charge par le DPJ au Québec suivant une entente sur mesures volontaires comportant un hébergement au sens de la Loi sur la protection de la jeunesse

2011-2012

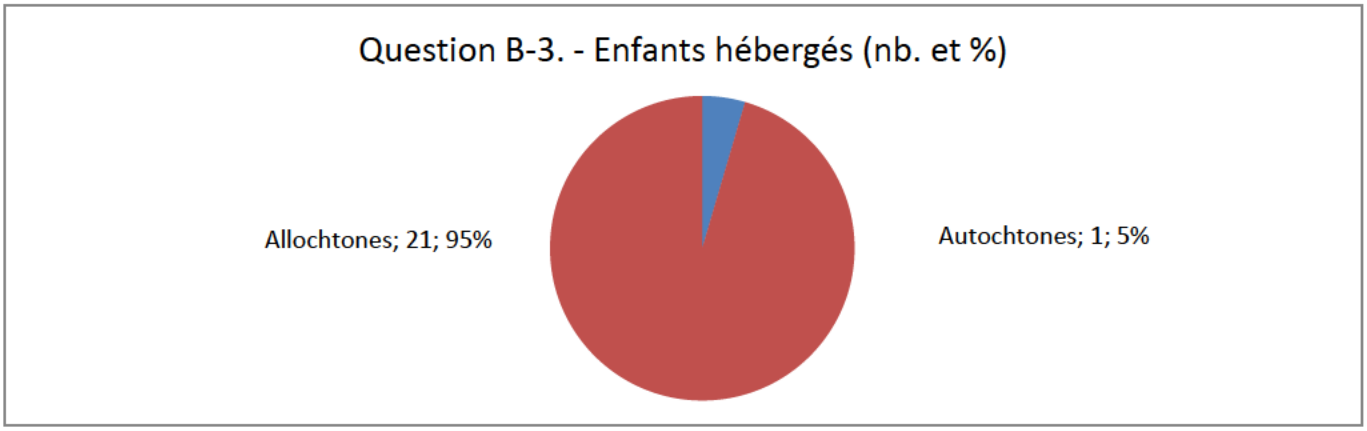



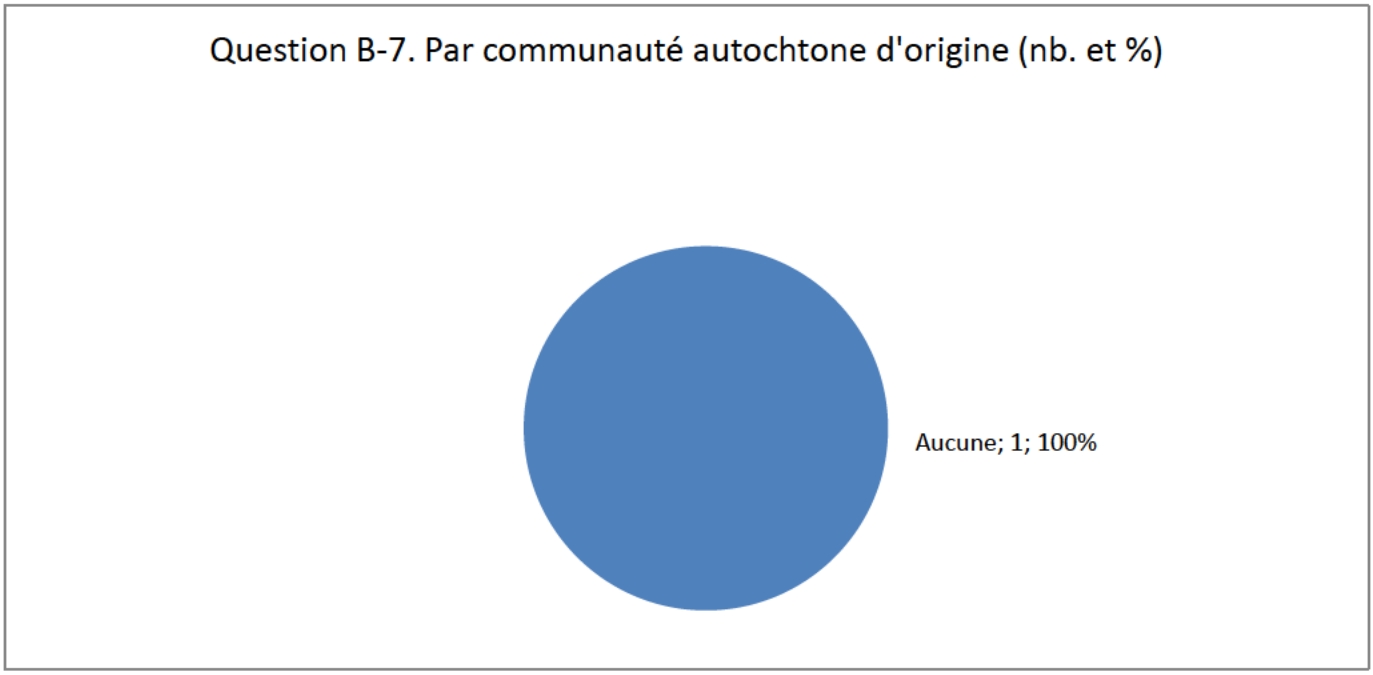

Source : ACJQ Indicateurs de gestion - Nombre d'orientations avec mesures de retrait de milieu

CIUSSS de l'Ouest-de-l'île-de-Montréal

Enfants pris en charge par le DPJ au Québec suivant une entente sur mesures volontaires comportant un hébergement au sens de la Loi sur la protection de la jeunesse

2011-2012

Question B-8. Par nation autochtone d'origine (nb. et %)

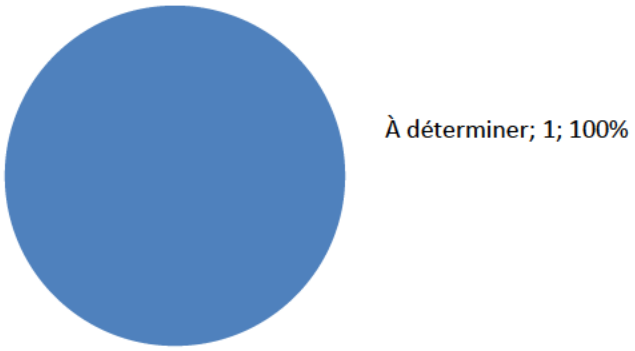

Question B-10. Par type de ressource d'hébergement (nb. et %)

Source : ACJQ Indicateurs de gestion - Nombre d'orientations avec mesures de retrait de milieu

CIUSSS de l'Ouest-de-l'île-de-Montréal

Enfants pris en charge par le DPJ au Québec suivant une entente sur mesures volontaires comportant un hébergement au sens de la Loi sur la protection de la jeunesse

2010-2011

Question B-3. - Enfants hébergés (nb. et %)



Question B-4. Enfants autochtones hébergés (nb. et %)

Question B-7. Par communauté autochtone d'origine (nb. et %)

Source : ACJQ Indicateurs de gestion - Nombre d'orientations avec mesures de retrait de milieu

CIUSSS de l'Ouest-de-l'île-de-Montréal

Enfants pris en charge par le DPJ au Québec suivant une entente sur mesures volontaires comportant un hébergement au sens de la Loi sur la protection de la jeunesse

2010-2011

Question B-8. Par nation autochtone d'origine (nb. et %)

Question B-10. Par type de ressource d'hébergement (nb. et %)

Source : ACJQ Indicateurs de gestion - Nombre d'orientations avec mesures de retrait de milieu

CIUSSS de l'Ouest-de-l'île-de-Montréal

Enfants pris en charge par le DPJ au Québec suivant une entente sur mesures volontaires comportant un hébergement au sens de la Loi sur la protection de la jeunesse

2009-2010

Question B-3. - Enfants hébergés (nb. et %)



Question B-4. Enfants autochtones hébergés (nb. et %)

Question B-7. Par communauté autochtone d'origine (nb. et %)

Source : ACJQ Indicateurs de gestion - Nombre d'orientations avec mesures de retrait de milieu

CIUSSS de l'Ouest-de-l'île-de-Montréal

Enfants pris en charge par le DPJ au Québec suivant une entente sur mesures volontaires comportant un hébergement au sens de la Loi sur la protection de la jeunesse

2009-2010

Question B-8. Par nation autochtone d'origine (nb. et %)

Question B-10. Par type de ressource d'hébergement (nb. et %)

Source : ACJQ Indicateurs de gestion - Nombre d'orientations avec mesures de retrait de milieu

CIUSSS de l'Ouest-de-l'île-de-Montréal

Enfants pris en charge par le DPJ au Québec suivant une entente sur mesures volontaires comportant un hébergement au sens de la Loi sur la protection de la jeunesse

2008-2009

Question B-3. - Enfants hébergés (nb. et %)



Question B-4. Enfants autochtones hébergés (nb. et %)

Question B-7. Par communauté autochtone d'origine (nb. et %)

Source : ACJQ Indicateurs de gestion - Nombre d'orientations avec mesures de retrait de milieu

CIUSSS de l'Ouest-de-l'île-de-Montréal

Enfants pris en charge par le DPJ au Québec suivant une entente sur mesures volontaires comportant un hébergement au sens de la Loi sur la protection de la jeunesse

2008-2009

Question B-8. Par nation autochtone d'origine (nb. et %)

Question B-10. Par type de ressource d'hébergement (nb. et %)

Source : ACJQ Indicateurs de gestion - Nombre d'orientations avec mesures de retrait de milieu

CIUSSS de l'Ouest-de-l'île-de-Montréal

Enfants pris en charge par le DPJ au Québec suivant une entente sur mesures volontaires comportant un hébergement au sens de la Loi sur la protection de la jeunesse

2007-2008

Question B-3. - Enfants hébergés (nb. et %)



Question B-4. Enfants autochtones hébergés (nb. et %)

Question B-7. Par communauté autochtone d'origine (nb. et %)

Source : ACJQ Indicateurs de gestion - Nombre d'orientations avec mesures de retrait de milieu

CIUSSS de l'Ouest-de-l'île-de-Montréal

Enfants pris en charge par le DPJ au Québec suivant une entente sur mesures volontaires comportant un hébergement au sens de la Loi sur la protection de la jeunesse

2007-2008

Question B-8. Par nation autochtone d'origine (nb. et %)

Question B-10. Par type de ressource d'hébergement (nb. et %)

Source : ACJQ Indicateurs de gestion - Nombre d'orientations avec mesures de retrait de milieu

CIUSSS de l'Ouest-de-l'île-de-Montréal

Enfants pris en charge par le DPJ au Québec suivant une entente sur mesures volontaires comportant un hébergement au sens de la Loi sur la protection de la jeunesse

2006-2007

Question B-3. - Enfants hébergés (nb. et %)



Question B-4. Enfants autochtones hébergés (nb. et %)

Question B-7. Par communauté autochtone d'origine (nb. et %)

Source : ACJQ Indicateurs de gestion - Nombre d'orientations avec mesures de retrait de milieu

CIUSSS de l'Ouest-de-l'île-de-Montréal

Enfants pris en charge par le DPJ au Québec suivant une entente sur mesures volontaires comportant un hébergement au sens de la Loi sur la protection de la jeunesse

2006-2007

Question B-8. Par nation autochtone d'origine (nb. et %)

Question B-10. Par type de ressource d'hébergement (nb. et %)

Source : ACJQ Indicateurs de gestion - Nombre d'orientations avec mesures de retrait de milieu

CIUSSS de l'Ouest-de-l'île-de-Montréal

Enfants pris en charge par le DPJ au Québec suivant une entente sur mesures volontaires comportant un hébergement au sens de la Loi sur la protection de la jeunesse

2005-2006

Question B-3. - Enfants hébergés (nb. et %)



Question B-4. Enfants autochtones hébergés (nb. et %)

Question B-7. Par communauté autochtone d'origine (nb. et %)

Source : ACJQ Indicateurs de gestion - Nombre d'orientations avec mesures de retrait de milieu

CIUSSS de l'Ouest-de-l'île-de-Montréal

Enfants pris en charge par le DPJ au Québec suivant une entente sur mesures volontaires comportant un hébergement au sens de la Loi sur la protection de la jeunesse

2005-2006

Question B-8. Par nation autochtone d'origine (nb. et %)

Question B-10. Par type de ressource d'hébergement (nb. et %)

Source : ACJQ Indicateurs de gestion - Nombre d'orientations avec mesures de retrait de milieu

CIUSSS de l'Ouest-de-l'île-de-Montréal

Enfants pris en charge par le DPJ au Québec suivant une entente sur mesures volontaires comportant un hébergement au sens de la Loi sur la protection de la jeunesse

2004-2005

Question B-3. - Enfants hébergés (nb. et %)



Question B-4. Enfants autochtones hébergés (nb. et %)

Question B-7. Par communauté autochtone d'origine (nb. et %)

Source : ACJQ Indicateurs de gestion - Nombre d'orientations avec mesures de retrait de milieu

CIUSSS de l'Ouest-de-l'île-de-Montréal

Enfants pris en charge par le DPJ au Québec suivant une entente sur mesures volontaires comportant un hébergement au sens de la Loi sur la protection de la jeunesse

2004-2005

Question B-8. Par nation autochtone d'origine (nb. et %)

Question B-10. Par type de ressource d'hébergement (nb. et %)

Source : ACJQ Indicateurs de gestion - Nombre d'orientations avec mesures de retrait de milieu

CIUSSS de l'Ouest-de-l'île-de-Montréal

Enfants pris en charge par le DPJ au Québec suivant une entente sur mesures volontaires comportant un hébergement au sens de la Loi sur la protection de la jeunesse

2003-2004

Question B-3. - Enfants hébergés (nb. et %)



Question B-4. Enfants autochtones hébergés (nb. et %)

Question B-7. Par communauté autochtone d'origine (nb. et %)

Source : ACJQ Indicateurs de gestion - Nombre d'orientations avec mesures de retrait de milieu

CIUSSS de l'Ouest-de-l'île-de-Montréal

Enfants pris en charge par le DPJ au Québec suivant une entente sur mesures volontaires comportant un hébergement au sens de la Loi sur la protection de la jeunesse

2003-2004

Question B-8. Par nation autochtone d'origine (nb. et %)

Question B-10. Par type de ressource d'hébergement (nb. et %)

Source : ACJQ Indicateurs de gestion - Nombre d'orientations avec mesures de retrait de milieu

CIUSSS de l'Ouest-de-l'île-de-Montréal

Enfants pris en charge par le DPJ au Québec suivant une entente sur mesures volontaires comportant un hébergement au sens de la Loi sur la protection de la jeunesse

2002-2003

Question B-3. - Enfants hébergés (nb. et %)



Question B-4. Enfants autochtones hébergés (nb. et %)

Question B-7. Par communauté autochtone d'origine (nb. et %)

Source : ACJQ Indicateurs de gestion - Nombre d'orientations avec mesures de retrait de milieu

CIUSSS de l'Ouest-de-l'île-de-Montréal

Enfants pris en charge par le DPJ au Québec suivant une entente sur mesures volontaires comportant un hébergement au sens de la Loi sur la protection de la jeunesse

2002-2003

Question B-8. Par nation autochtone d'origine (nb. et %)

Question B-10. Par type de ressource d'hébergement (nb. et %)

Source : ACJQ Indicateurs de gestion - Nombre d'orientations avec mesures de retrait de milieu

CIUSSS de l'Ouest-de-l'île-de-Montréal

Enfants pris en charge par le DPJ au Québec suivant une entente sur mesures volontaires comportant un hébergement au sens de la Loi sur la protection de la jeunesse

2001-2002

Question B-3. - Enfants hébergés (nb. et %)

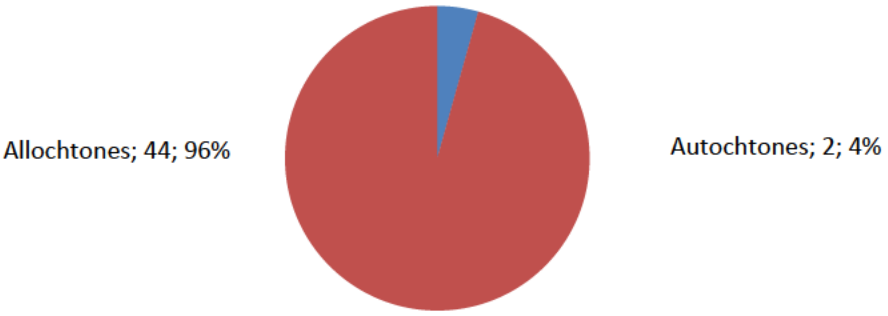

Question B-4. Enfants autochtones hébergés (nb. et %)



Question B-7. Par communauté autochtone d'origine (nb. et %)

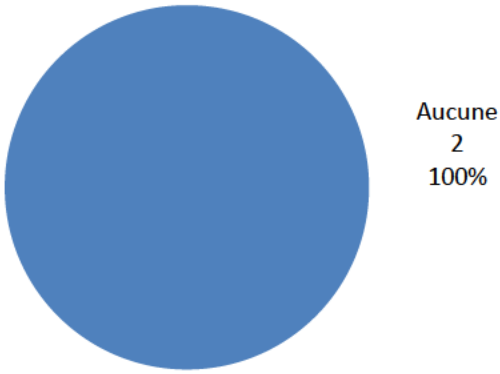

Source : ACJQ Indicateurs de gestion - Nombre d'orientations avec mesures de retrait de milieu

CIUSSS de l'Ouest-de-l'île-de-Montréal

Enfants pris en charge par le DPJ au Québec suivant une entente sur mesures volontaires comportant un hébergement au sens de la Loi sur la protection de la jeunesse

2001-2002

Question B-8. Par nation autochtone d'origine (nb. et %)

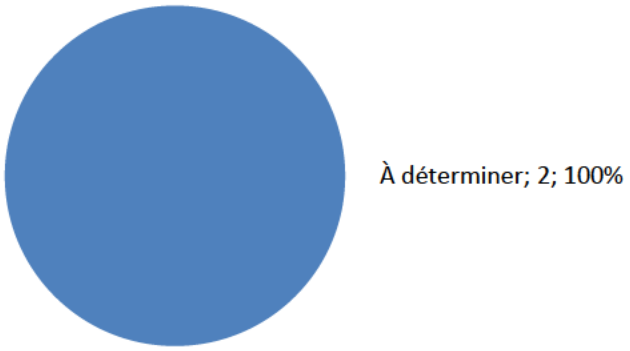

Question B-10. Par type de ressource d'hébergement (nb. et %)

Source : ACJQ Indicateurs de gestion - Nombre d'orientations avec mesures de retrait de milieu

Annexe 17 : Renseignements question C, CIUSSS ODIM

CIUSSS de l'Ouest-de-l'île-de-Montréal

Enfants adoptés suite à une prise en charge par le DPJ au Québec

2017-2018

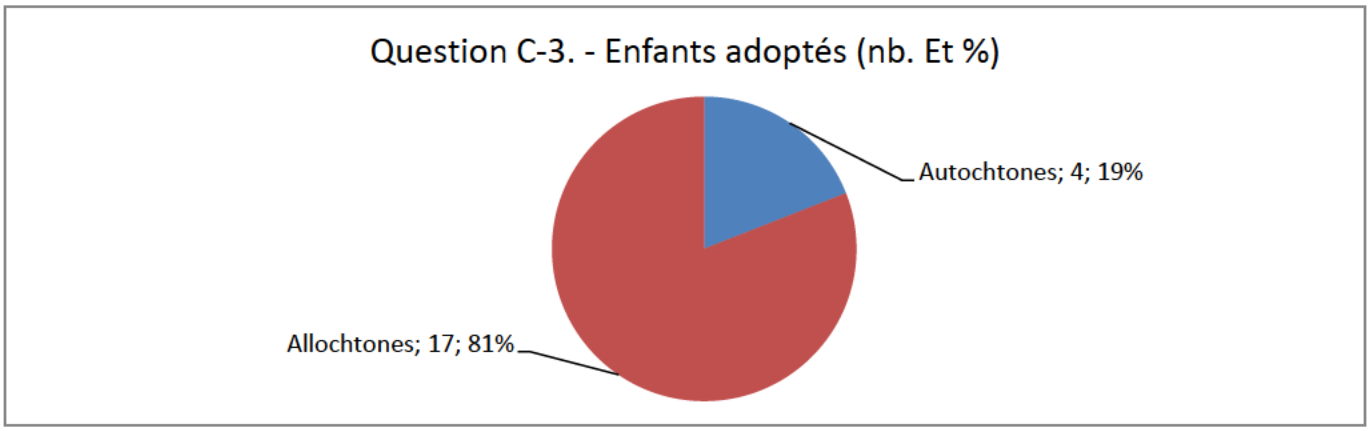

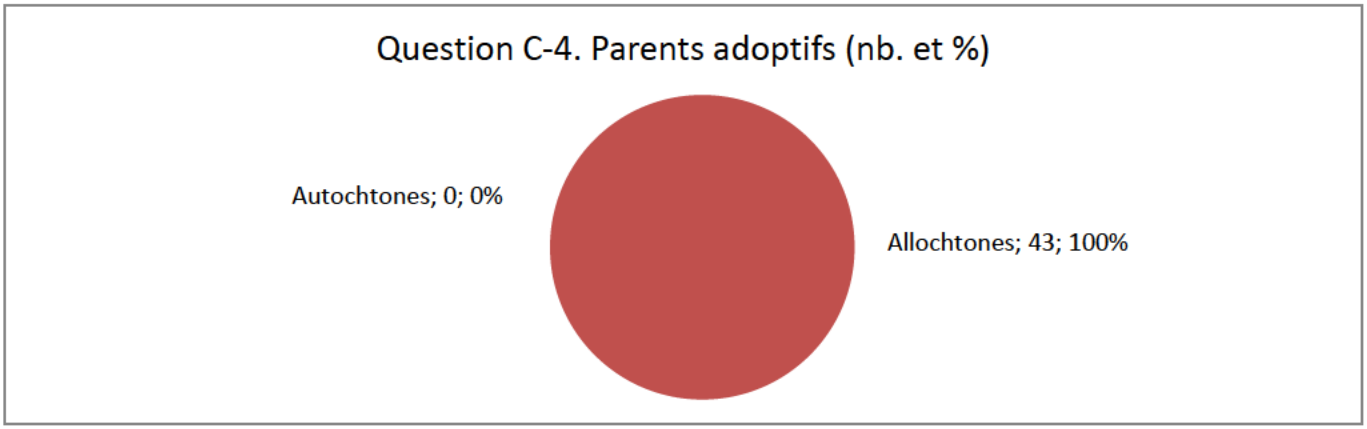



Source : ACJQ Indicateurs de gestion - Nombre d'orientations avec mesures de retrait de milieu

CIUSSS de l'Ouest-de-l'île-de-Montréal

Enfants adoptés suite à une prise en charge par le DPJ au Québec

2017-2018

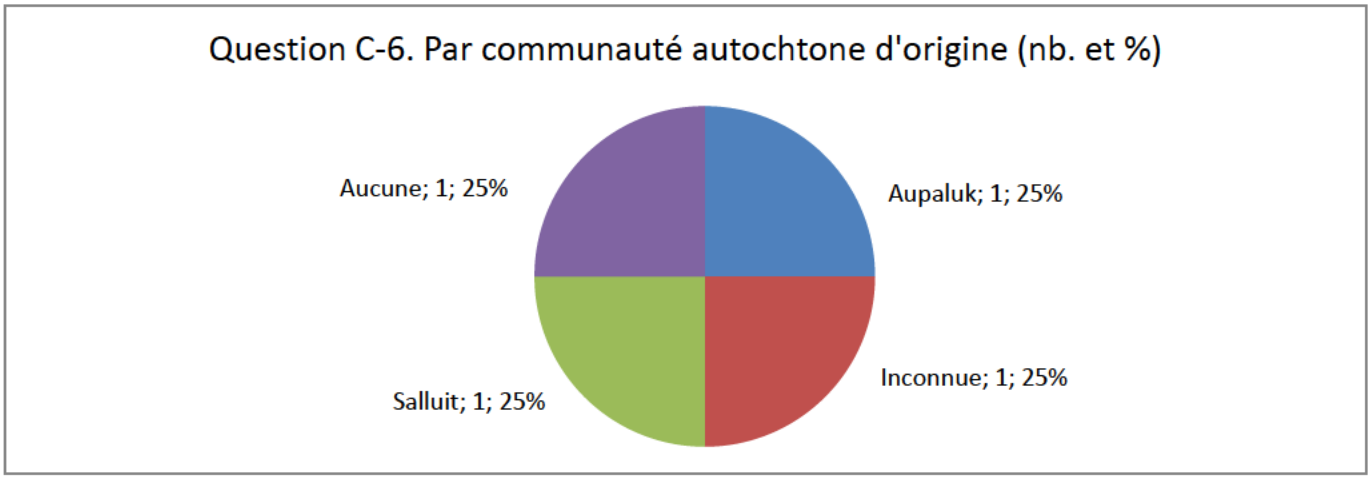

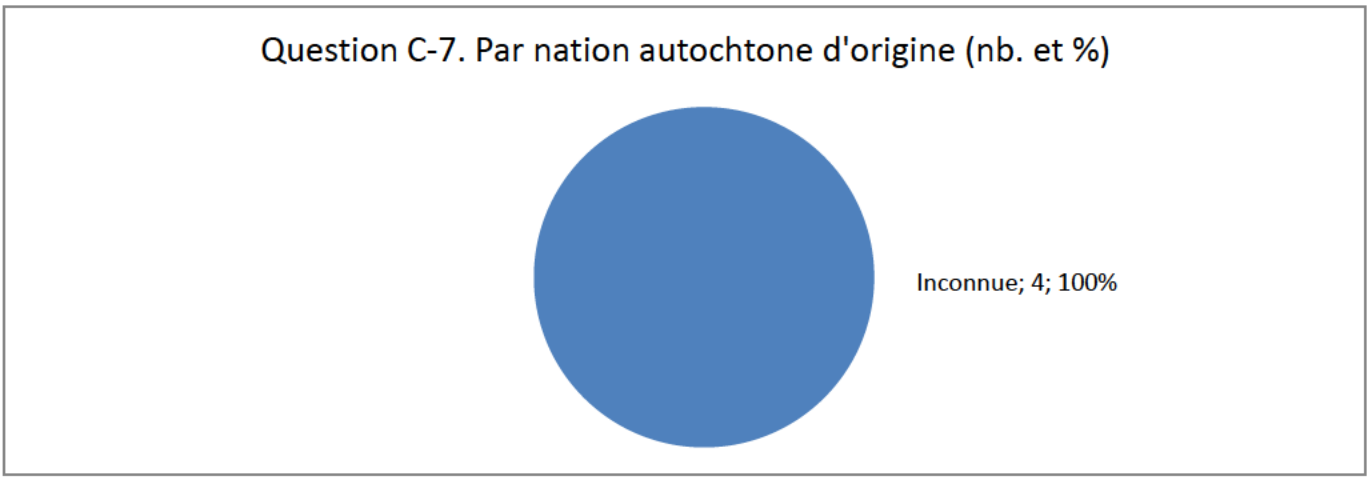

Source : ACJQ Indicateurs de gestion - Nombre d'orientations avec mesures de retrait de milieu

CIUSSS de l'Ouest-de-l'île-de-Montréal

Enfants adoptés suite à une prise en charge par le DPJ au Québec

2016-2017

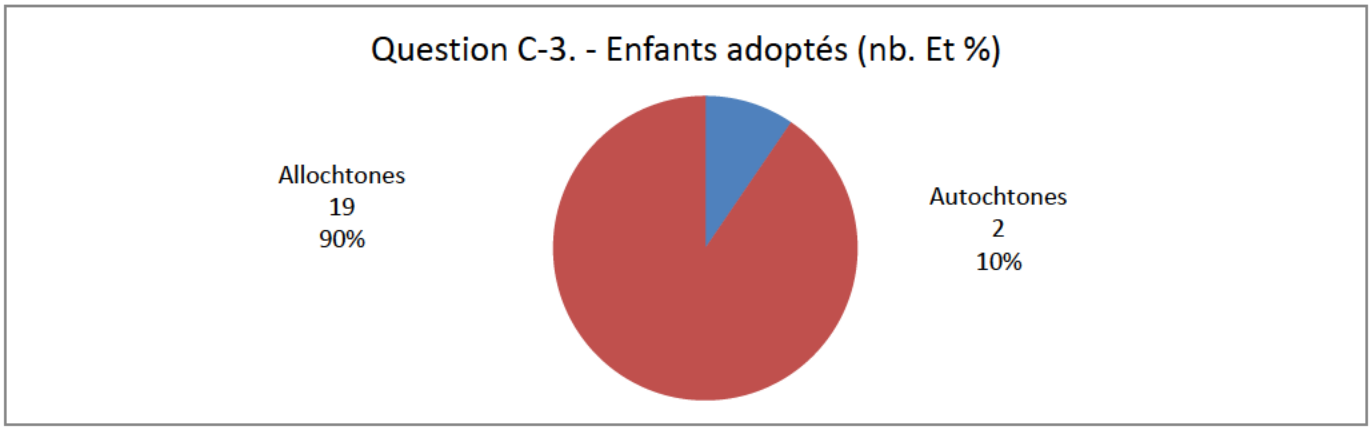

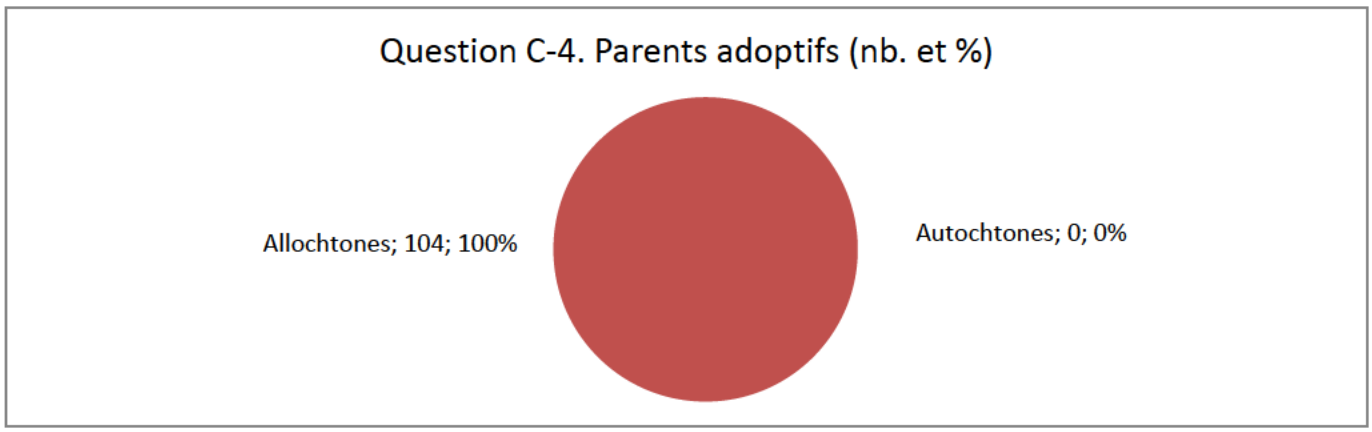



Source : ACJQ Indicateurs de gestion - Nombre d'orientations avec mesures de retrait de milieu

CIUSSS de l'Ouest-de-l'île-de-Montréal

Enfants adoptés suite à une prise en charge par le DPJ au Québec

2016-2017

Question C-6. Par communauté autochtone d'origine (nb. et %)

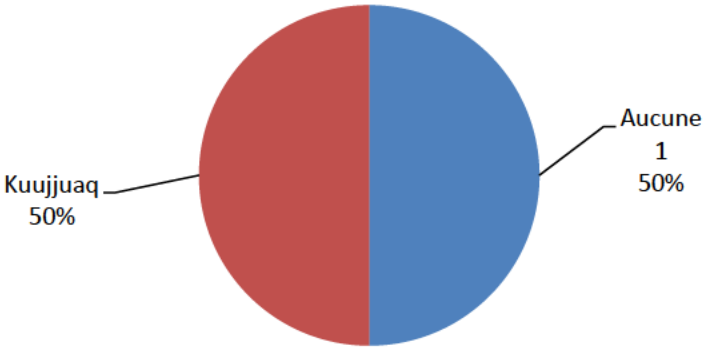

Question C-7. Par nation autochtone d'origine (nb. et %)

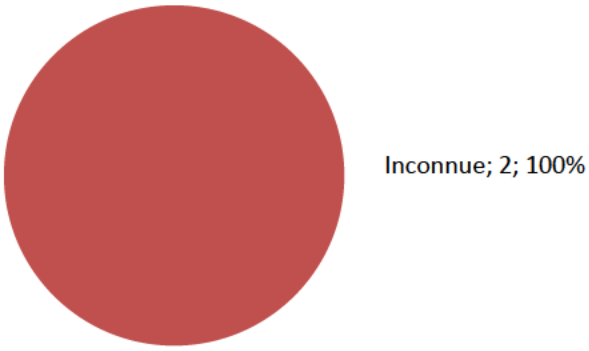

Source : ACJQ Indicateurs de gestion - Nombre d'orientations avec mesures de retrait de milieu

CIUSSS de l'Ouest-de-l'île-de-Montréal

Enfants adoptés suite à une prise en charge par le DPJ au Québec

2015-2016

Question C-3. - Enfants adoptés (nb. Et %)



Question C-4. Parents adoptifs (nb. et %)



Question C-5. Enfants autochtones adoptés (nb. et %)

Source : ACJQ Indicateurs de gestion - Nombre d'orientations avec mesures de retrait de milieu

CIUSSS de l'Ouest-de-l'île-de-Montréal

Enfants adoptés suite à une prise en charge par le DPJ au Québec

2015-2016

Question C-6. Par communauté autochtone d'origine (nb. et %)

Question C-7. Par nation autochtone d'origine (nb. et %)

Source : ACJQ Indicateurs de gestion - Nombre d'orientations avec mesures de retrait de milieu

CIUSSS de l'Ouest-de-l'île-de-Montréal

Enfants adoptés suite à une prise en charge par le DPJ au Québec

2014-2015

Question C-3. - Enfants adoptés (nb. Et %)

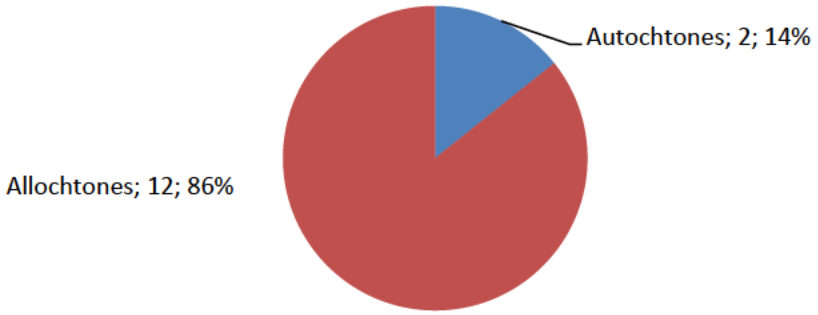

Question C-4. Parents adoptifs (nb. et %)



Question C-5. Enfants autochtones adoptés (nb. et %)

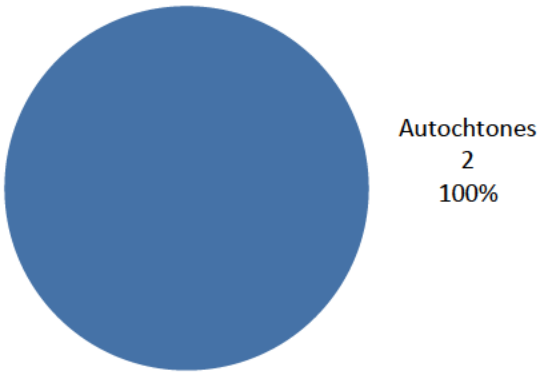

Source : ACJQ Indicateurs de gestion - Nombre d'orientations avec mesures de retrait de milieu

CIUSSS de l'Ouest-de-l'île-de-Montréal

Enfants adoptés suite à une prise en charge par le DPJ au Québec

2014-2015

Question C-6. Par communauté autochtone d'origine (nb. et %)



Question C-7. Par nation autochtone d'origine (nb. et %)



Source : ACJQ Indicateurs de gestion - Nombre d'orientations avec mesures de retrait de milieu

CIUSSS de l'Ouest-de-l'île-de-Montréal

Enfants adoptés suite à une prise en charge par le DPJ au Québec

2013-2014

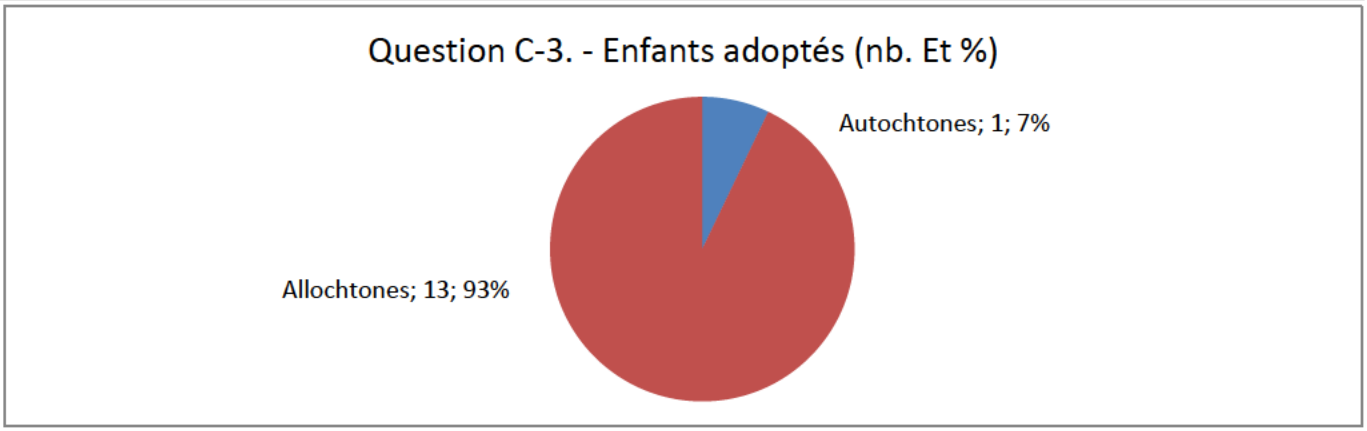

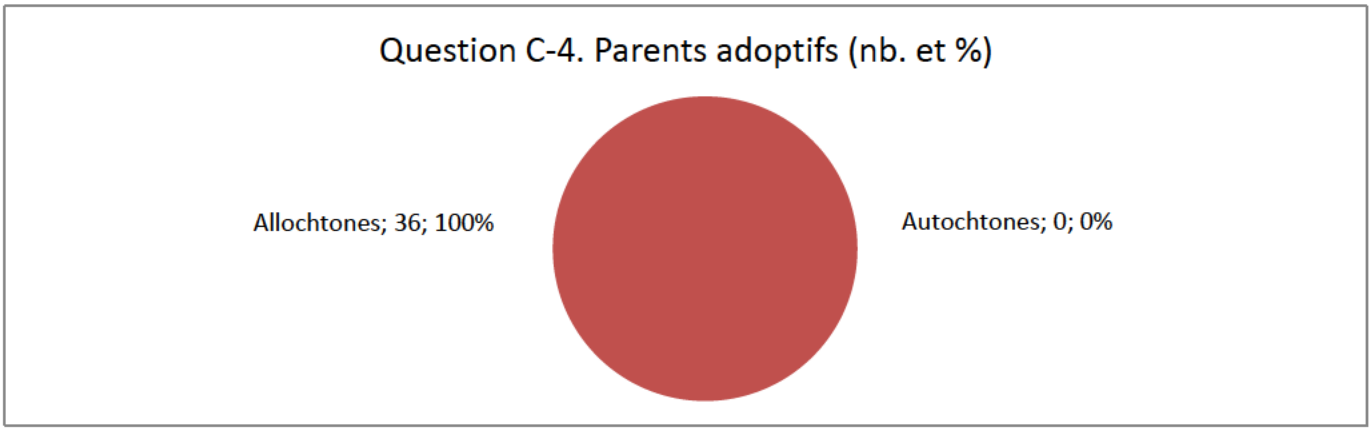



Source : ACJQ Indicateurs de gestion - Nombre d'orientations avec mesures de retrait de milieu

CIUSSS de l'Ouest-de-l'île-de-Montréal

Enfants adoptés suite à une prise en charge par le DPJ au Québec

2013-2014

Question C-6. Par communauté autochtone d'origine (nb. et %)

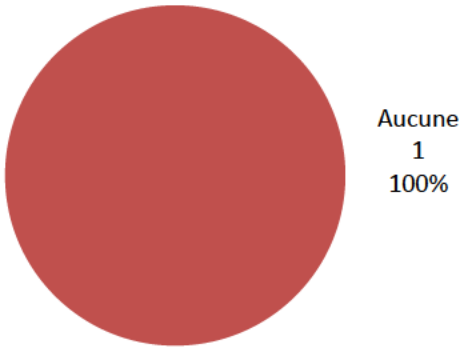

Question C-7. Par nation autochtone d'origine (nb. et %)

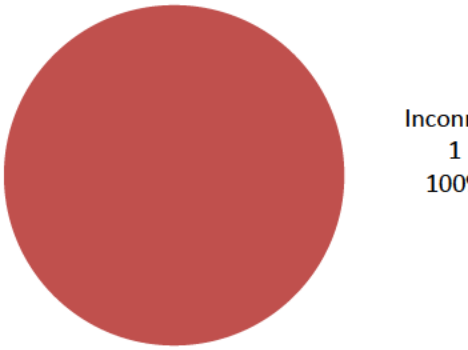

Source : ACJQ Indicateurs de gestion - Nombre d'orientations avec mesures de retrait de milieu

CIUSSS de l'Ouest-de-l'île-de-Montréal

Enfants adoptés suite à une prise en charge par le DPJ au Québec

2012-2013

Question C-3. - Enfants adoptés (nb. Et %)



Question C-4. Parents adoptifs (nb. et %)



Question C-5. Enfants autochtones adoptés (nb. et %)

Source : ACJQ Indicateurs de gestion - Nombre d'orientations avec mesures de retrait de milieu

CIUSSS de l'Ouest-de-l'île-de-Montréal

Enfants adoptés suite à une prise en charge par le DPJ au Québec

2012-2013

Question C-6. Par communauté autochtone d'origine (nb. et %)

Question C-7. Par nation autochtone d'origine (nb. et %)

CIUSSS de l'Ouest-de-l'île-de-Montréal

Enfants adoptés suite à une prise en charge par le DPJ au Québec

2011-2012

Question C-3. - Enfants adoptés (nb. Et %)



Question C-4. Parents adoptifs (nb. et %)



Question C-5. Enfants autochtones adoptés (nb. et %)

Source : ACJQ Indicateurs de gestion - Nombre d'orientations avec mesures de retrait de milieu

CIUSSS de l'Ouest-de-l'île-de-Montréal

Enfants adoptés suite à une prise en charge par le DPJ au Québec

2011-2012

Question C-6. Par communauté autochtone d'origine (nb. et %)

Question C-7. Par nation autochtone d'origine (nb. et %)

CIUSSS de l'Ouest-de-l'île-de-Montréal

Enfants adoptés suite à une prise en charge par le DPJ au Québec

2010-2011

Question C-3. - Enfants adoptés (nb. Et %)



Question C-4. Parents adoptifs (nb. et %)



Question C-5. Enfants autochtones adoptés (nb. et %)

Source : ACJQ Indicateurs de gestion - Nombre d'orientations avec mesures de retrait de milieu

CIUSSS de l'Ouest-de-l'île-de-Montréal

Enfants adoptés suite à une prise en charge par le DPJ au Québec

2010-2011

Question C-6. Par communauté autochtone d'origine (nb. et %)

Question C-7. Par nation autochtone d'origine (nb. et %)

CIUSSS de l'Ouest-de-l'île-de-Montréal

Enfants adoptés suite à une prise en charge par le DPJ au Québec

2009-2010

Question C-3. - Enfants adoptés (nb. Et %)



Question C-4. Parents adoptifs (nb. et %)



Question C-5. Enfants autochtones adoptés (nb. et %)

Source : ACJQ Indicateurs de gestion - Nombre d'orientations avec mesures de retrait de milieu

CIUSSS de l'Ouest-de-l'île-de-Montréal

Enfants adoptés suite à une prise en charge par le DPJ au Québec

2009-2010

Question C-6. Par communauté autochtone d'origine (nb. et %)

Question C-7. Par nation autochtone d'origine (nb. et %)

CIUSSS de l'Ouest-de-l'île-de-Montréal

Enfants adoptés suite à une prise en charge par le DPJ au Québec

2008-2009

Question C-3. - Enfants adoptés (nb. Et %)



Question C-4. Parents adoptifs (nb. et %)



Question C-5. Enfants autochtones adoptés (nb. et %)

Source : ACJQ Indicateurs de gestion - Nombre d'orientations avec mesures de retrait de milieu

CIUSSS de l'Ouest-de-l'île-de-Montréal

Enfants adoptés suite à une prise en charge par le DPJ au Québec

2008-2009

Question C-6. Par communauté autochtone d'origine (nb. et %)

Question C-7. Par nation autochtone d'origine (nb. et %)

CIUSSS de l'Ouest-de-l'île-de-Montréal

Enfants adoptés suite à une prise en charge par le DPJ au Québec

2007-2008

Question C-3. - Enfants adoptés (nb. Et %)



Question C-4. Parents adoptifs (nb. et %)



Question C-5. Enfants autochtones adoptés (nb. et %)

Source : ACJQ Indicateurs de gestion - Nombre d'orientations avec mesures de retrait de milieu

CIUSSS de l'Ouest-de-l'île-de-Montréal

Enfants adoptés suite à une prise en charge par le DPJ au Québec

2007-2008

Question C-6. Par communauté autochtone d'origine (nb. et %)

Question C-7. Par nation autochtone d'origine (nb. et %)

CIUSSS de l'Ouest-de-l'île-de-Montréal

Enfants adoptés suite à une prise en charge par le DPJ au Québec

2006-2007

Question C-3. - Enfants adoptés (nb. Et %)

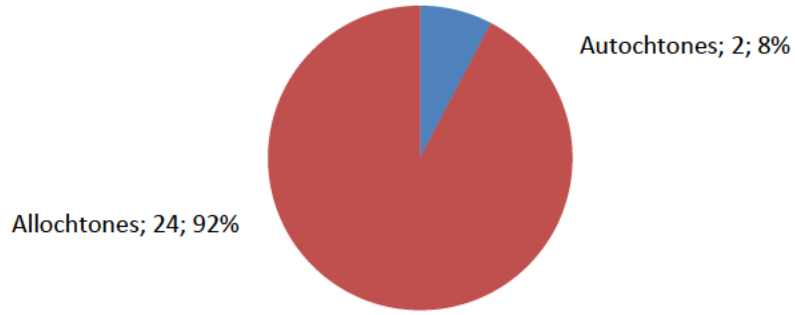

Question C-4. Parents adoptifs (nb. et %)



Question C-5. Enfants autochtones adoptés (nb. et %)

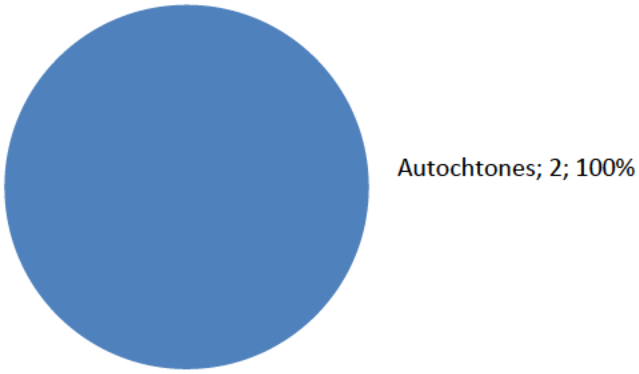

Source : ACJQ Indicateurs de gestion - Nombre d'orientations avec mesures de retrait de milieu

CIUSSS de l'Ouest-de-l'île-de-Montréal

Enfants adoptés suite à une prise en charge par le DPJ au Québec

2006-2007

Question C-6. Par communauté autochtone d'origine (nb. et %)

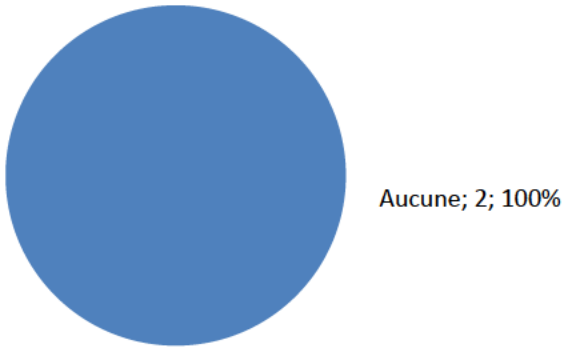

Question C-7. Par nation autochtone d'origine (nb. et %)

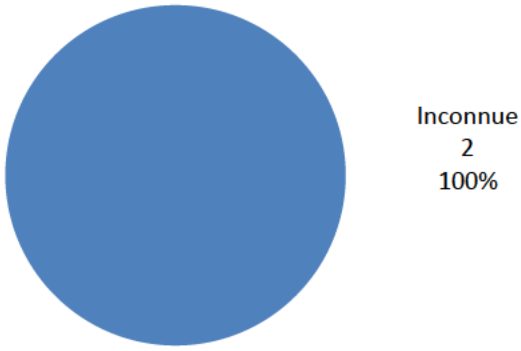

Source : ACJQ Indicateurs de gestion - Nombre d'orientations avec mesures de retrait de milieu

CIUSSS de l'Ouest-de-l'île-de-Montréal

Enfants adoptés suite à une prise en charge par le DPJ au Québec

2005-2006

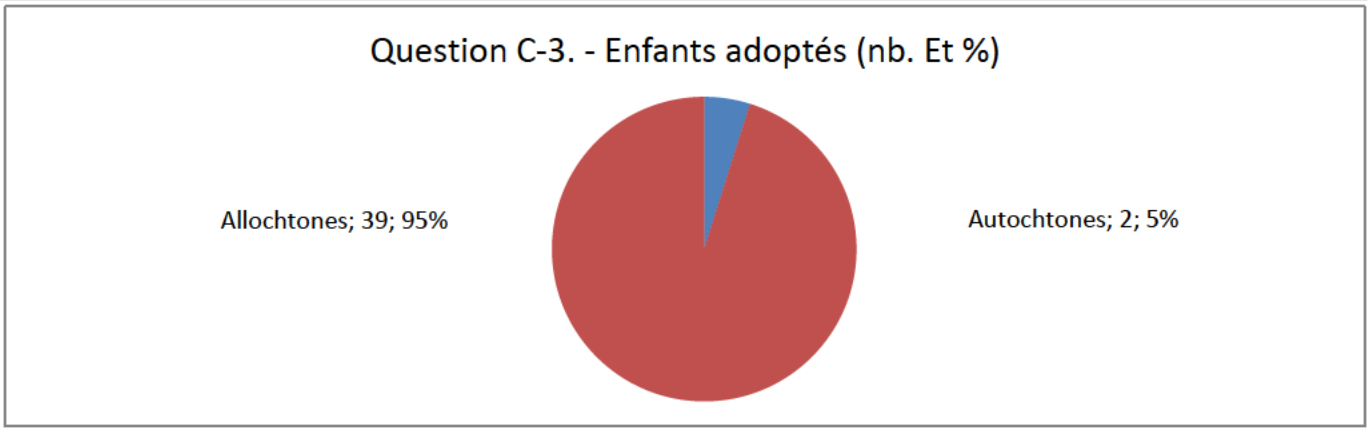

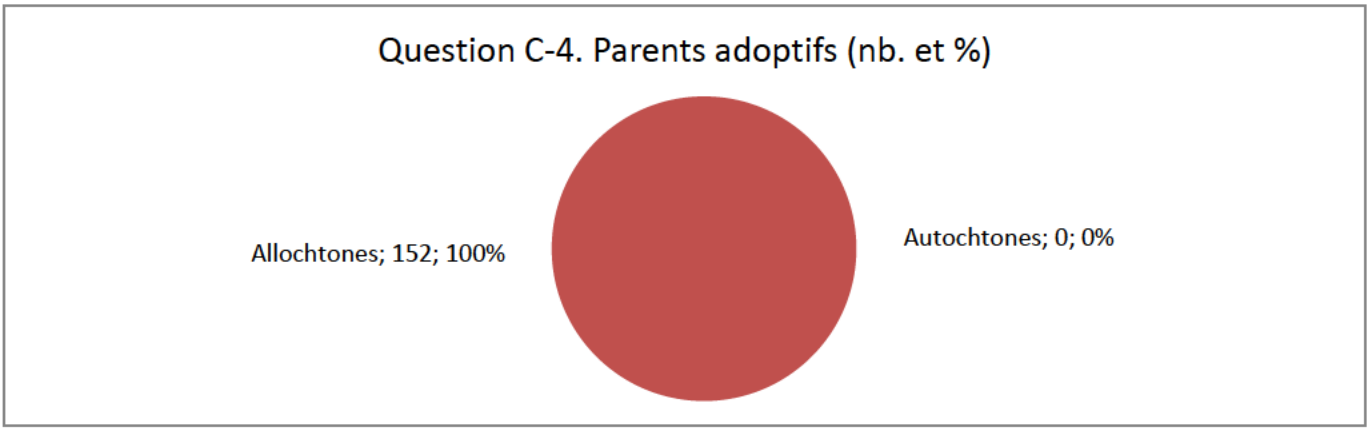



Source : ACJQ Indicateurs de gestion - Nombre d'orientations avec mesures de retrait de milieu

CIUSSS de l'Ouest-de-l'île-de-Montréal

Enfants adoptés suite à une prise en charge par le DPJ au Québec

2005-2006

Question C-6. Par communauté autochtone d'origine (nb. et %)

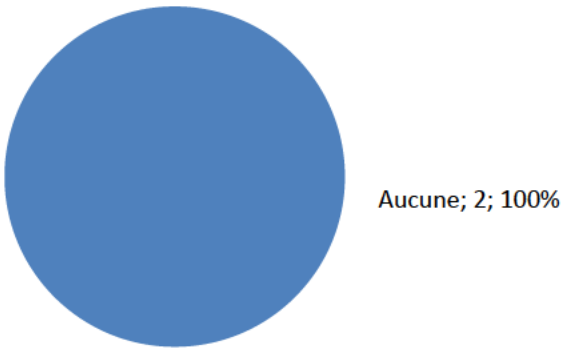

Question C-7. Par nation autochtone d'origine (nb. et %)

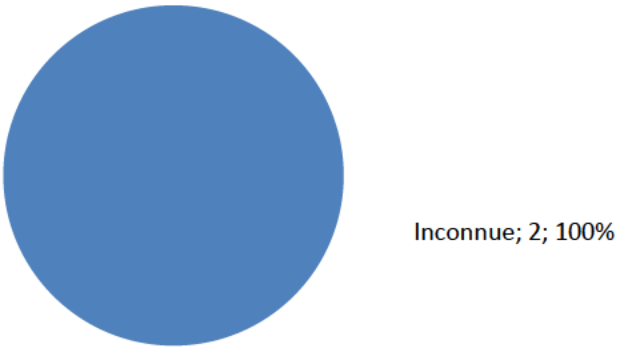

Source : ACJQ Indicateurs de gestion - Nombre d'orientations avec mesures de retrait de milieu

CIUSSS de l'Ouest-de-l'île-de-Montréal

Enfants adoptés suite à une prise en charge par le DPJ au Québec

2004-2005

Question C-3. - Enfants adoptés (nb. Et %)

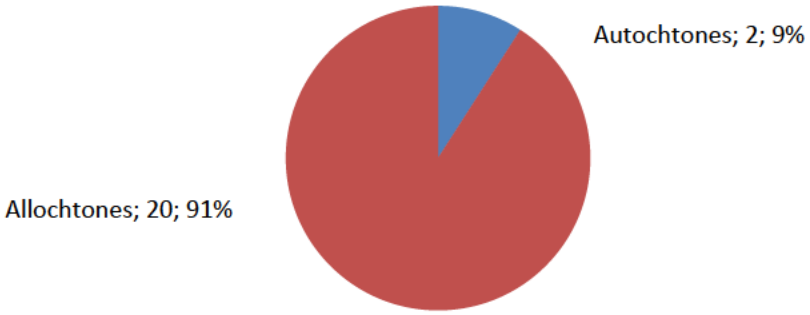

Question C-4. Parents adoptifs (nb. et %)



Question C-5. Enfants autochtones adoptés (nb. et %)

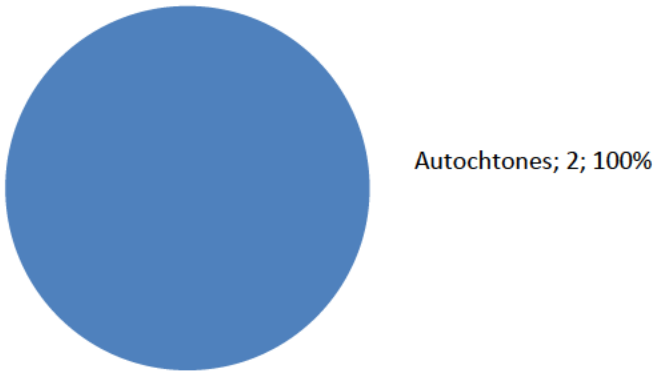

Source : ACJQ Indicateurs de gestion - Nombre d'orientations avec mesures de retrait de milieu

CIUSSS de l'Ouest-de-l'île-de-Montréal

Enfants adoptés suite à une prise en charge par le DPJ au Québec

2004-2005

Question C-6. Par communauté autochtone d'origine (nb. et %)

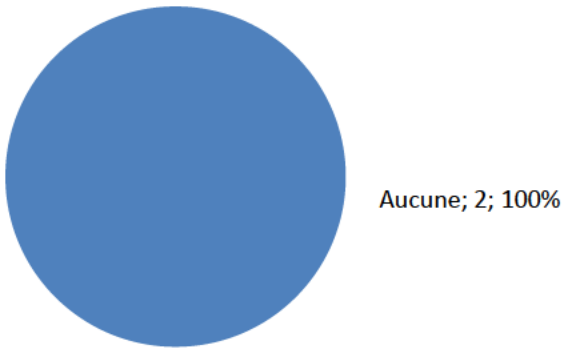

Question C-7. Par nation autochtone d'origine (nb. et %)

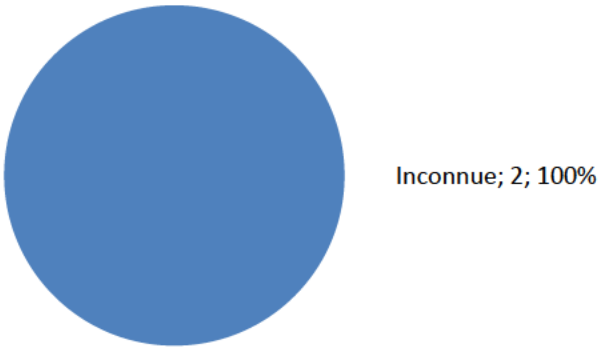

Source : ACJQ Indicateurs de gestion - Nombre d'orientations avec mesures de retrait de milieu

CIUSSS de l'Ouest-de-l'île-de-Montréal

Enfants adoptés suite à une prise en charge par le DPJ au Québec

2003-2004

Question C-3. - Enfants adoptés (nb. Et %)

Question C-4. Parents adoptifs (nb. et %)

Question C-5. Enfants autochtones adoptés (nb. et %)

Source : ACJQ Indicateurs de gestion - Nombre d'orientations avec mesures de retrait de milieu

CIUSSS de l'Ouest-de-l'île-de-Montréal

Enfants adoptés suite à une prise en charge par le DPJ au Québec

2003-2004

Question C-6. Par communauté autochtone d'origine (nb. et %)

Question C-7. Par nation autochtone d'origine (nb. et %)

CIUSSS de l'Ouest-de-l'île-de-Montréal

Enfants adoptés suite à une prise en charge par le DPJ au Québec

2002-2003

Question C-3. - Enfants adoptés (nb. Et %)

Question C-4. Parents adoptifs (nb. et %)

Question C-5. Enfants autochtones adoptés (nb. et %)

Source : ACJQ Indicateurs de gestion - Nombre d'orientations avec mesures de retrait de milieu

CIUSSS de l'Ouest-de-l'île-de-Montréal

Enfants adoptés suite à une prise en charge par le DPJ au Québec

2002-2003

Question C-6. Par communauté autochtone d'origine (nb. et %)

Question C-7. Par nation autochtone d'origine (nb. et %)

CIUSSS de l'Ouest-de-l'île-de-Montréal

Enfants adoptés suite à une prise en charge par le DPJ au Québec

2001-2002

Question C-3. - Enfants adoptés (nb. Et %)

Question C-4. Parents adoptifs (nb. et %)

Question C-5. Enfants autochtones adoptés (nb. et %)

Source : ACJQ Indicateurs de gestion - Nombre d'orientations avec mesures de retrait de milieu

CIUSSS de l'Ouest-de-l'île-de-Montréal

Enfants adoptés suite à une prise en charge par le DPJ au Québec

2001-2002

Question C-6. Par communauté autochtone d'origine (nb. et %)

Question C-7. Par nation autochtone d'origine (nb. et %)

Annexe 18 : Renseignements, CISSS de l'Outaouais

Communauté du Lac Barrière

Total des enfants retirés de leur milieu familial pour la période du **1er janvier 2005 au 31 décembre 2013 :** 69 enfants
Cela implique **24 familles** des Premières Nations du Lac Barrière.

Âge des enfants

- 43 enfants étaient âgés entre 0-5 ans
- 17 enfants étaient âgés entre 6-12 ans
- 9 enfants étaient âgés entre 13-17 ans

La problématique de toxicomanie est présente dans 100 % des situations avec une problématique de violence dans 75 % des situations.

Vingt-huit (28) familles d'accueil autochtones furent utilisées:

- neuf (9) étaient régulières
- dix-neuf (19) étaient des personnes significatives soient presqu'exclusivement des membres de la famille immédiate.

Treize (13) familles d'accueil non autochtones furent utilisées:

- neuf (9) pour des séjours de moins de trois (3) mois

- quatre (4) pour des séjours dépassant trois (3) mois

Le recours aux familles d'accueil non autochtones se fait lorsqu'il n'y a pas de ressource autochtone disponible ou lorsque les parents nous demandent de maintenir leurs enfants en milieu urbain (fréquentation scolaire).
Les derniers placements dans une famille non autochtone remontent au 21 mai 2013.

Depuis, tous les autres placements furent en famille d'accueil autochtone ou PFAP autochtone (postulants familles d'accueil de proximité)

M.G février 2016

Communauté du Kitigan Zibi
En date du 4 octobre 2017, nous avons 5 enfants retirés de leur milieu familial, tous confiés à des familles des Premières Nations.
Nombre total d'enfants : 651 dont 392 vivant sur réserve.

Communauté du Lac Barrière
En date du 4 octobre 2017, nous avons 12 enfants retirés de leur milieu familial, 6 sont confiés à des familles d'accueil des Premières Nations, 4 à des familles de proximité des Premières Nations, 2 à des familles d'accueil allochtones
Nombre total d'enfants : 198

Annexe 19 : Renseignements question A, CISSS de l'Abitibi-Témiscamingue

CISSS Abitibi-Témiscamingue

Enfants pris en charge par le DPJ au Québec suivant une ordonnance d'hébergement au sens de la Loi sur la protection de la jeunesse (Alloctones / Autochtones) selon la communauté

Autochtones sur réserve et Conventionnés seulement - Autotochtones hors réserve exclus

2017-2018 (au 31 mars 2018)

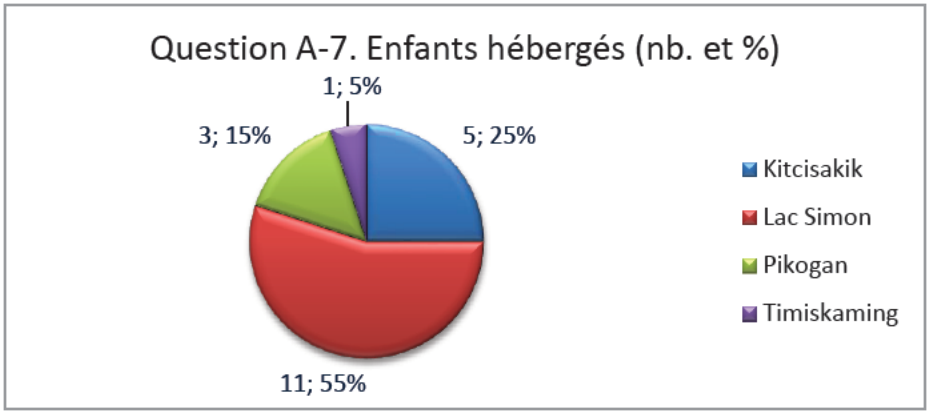

ANNEEFINANCIERE	2017
TYPE_CLIENTÈLE	(Plusieurs éléments)

Étiquettes de lignes	Nombre de NUMEROPERSONNE
Kitcisakik	5
Lac Simon	11
Pikogan	3
Timiskaming	1
Total général	**20**

2016-2017 (au 31 mars 2017)

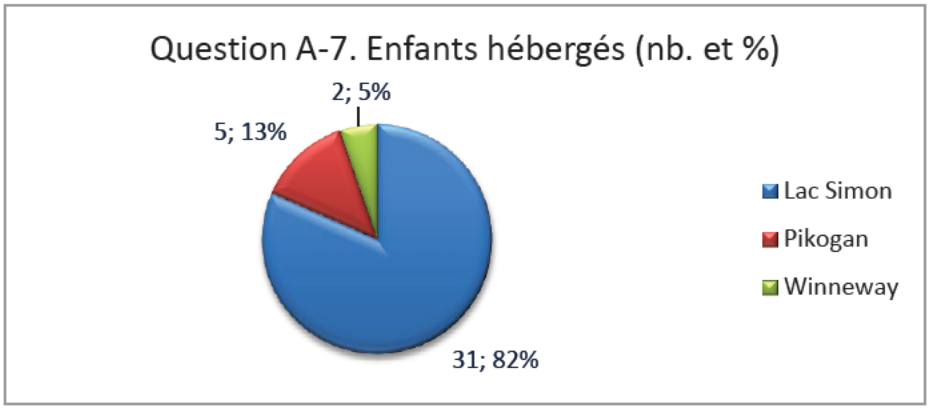

ANNEEFINANCIERE	2016
TYPE_CLIENTÈLE	(Plusieurs éléments)

Étiquettes de lignes	Nombre de NUMEROPERSONNE
Lac Simon	31
Pikogan	5
Winneway	2
Total général	**38**

2015-2016 (au 31 mars 2016)

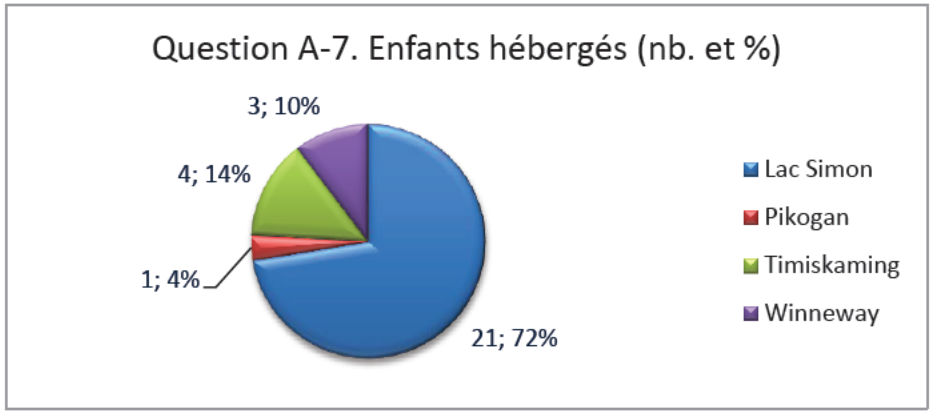

ANNEEFINANCIERE	2015
TYPE_CLIENTÈLE	(Plusieurs éléments)

Étiquettes de lignes	Nombre de NUMEROPERSONNE
Lac Simon	21
Pikogan	1
Timiskaming	4
Winneway	3
Total général	**29**

2014-2015 (au 31 mars 2015)

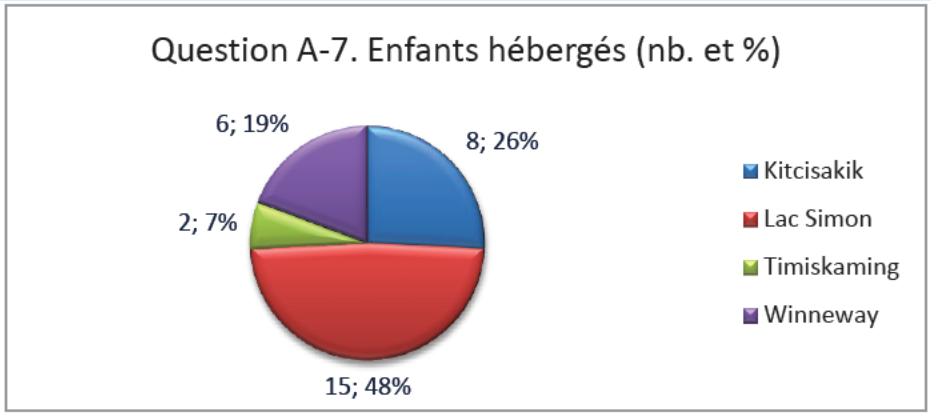

ANNEEFINANCIERE	2014
TYPE_CLIENTÈLE	(Plusieurs éléments)

Étiquettes de lignes	Nombre de NUMEROPERSONNE
Kitcisakik	8
Lac Simon	15
Timiskaming	2
Winneway	6
Total général	**31**

2013-2014 (au 31 mars 2014)

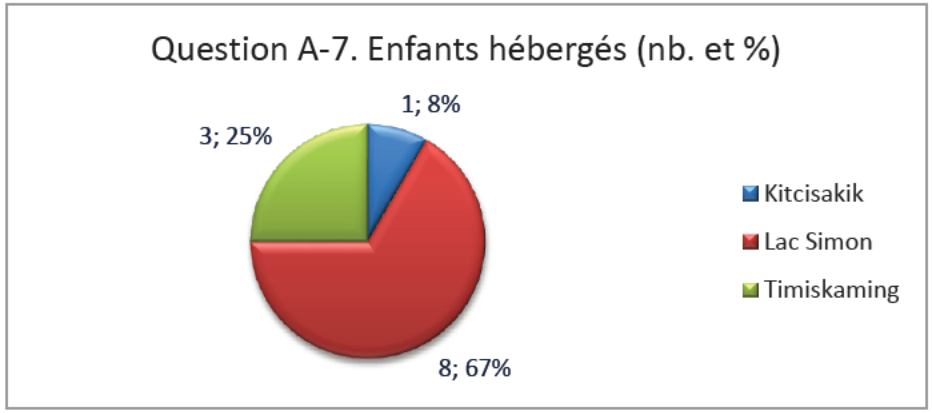

ANNEEFINANCIERE	2013
TYPE_CLIENTÈLE	(Plusieurs éléments)

Étiquettes de lignes	Nombre de NUMEROPERSONNE
Kitcisakik	1
Lac Simon	8
Timiskaming	3
Total général	**12**

2012-2013 (au 31 mars 2013)

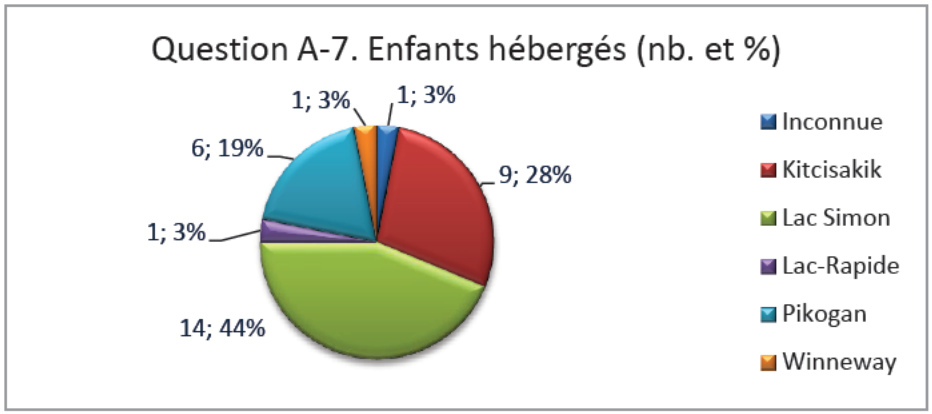

ANNEEFINANCIERE	2012
TYPE_CLIENTÈLE	(Plusieurs éléments)

Étiquettes de lignes	Nombre de NUMEROPERSONNE
Inconnue	1
Kitcisakik	9
Lac Simon	14
Lac-Rapide	1
Pikogan	6
Winneway	1
Total général	**32**

2011-2012 (au 31 mars 2012)

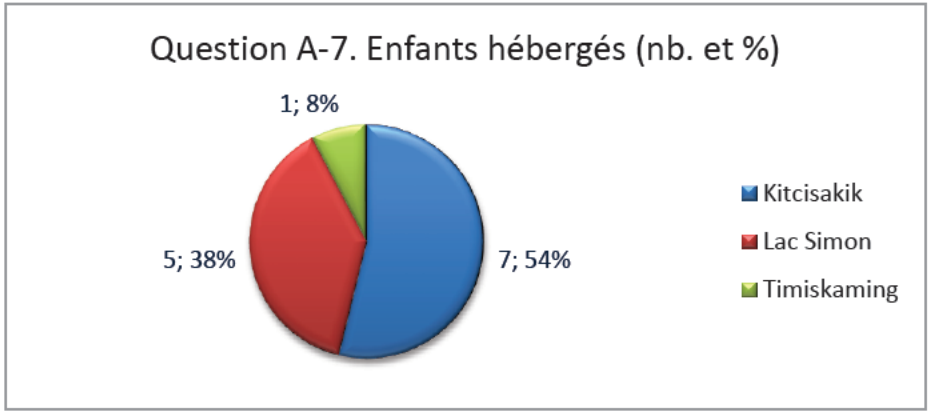

ANNEEFINANCIERE	2011
TYPE_CLIENTÈLE	(Plusieurs éléments)

Étiquettes de lignes	Nombre de NUMEROPERSONNE
Kitcisakik	7
Lac Simon	5
Timiskaming	1
Total général	**13**

2010-2011 (au 31 mars 2011)

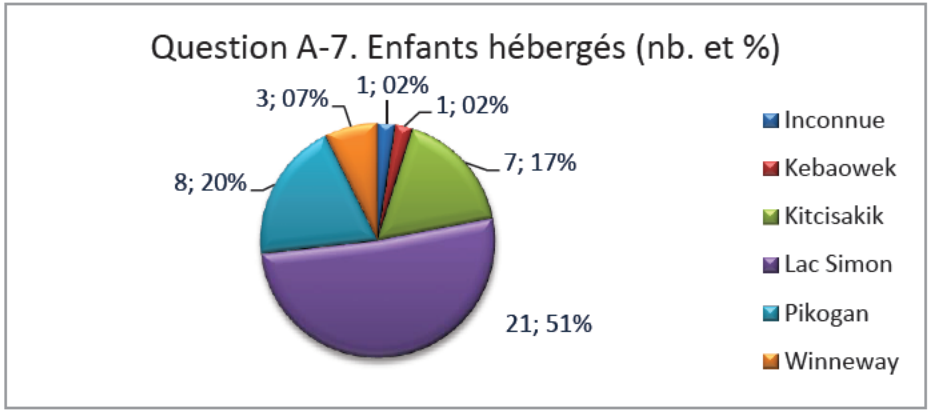

ANNEEFINANCIERE	2010
TYPE_CLIENTÈLE	(Plusieurs éléments)

Étiquettes de lignes	Nombre de NUMEROPERSONNE
Inconnue	1
Kebaowek	1
Kitcisakik	7
Lac Simon	21
Pikogan	8
Winneway	3
Total général	**41**

2009-2010 (au 31 mars 2010)

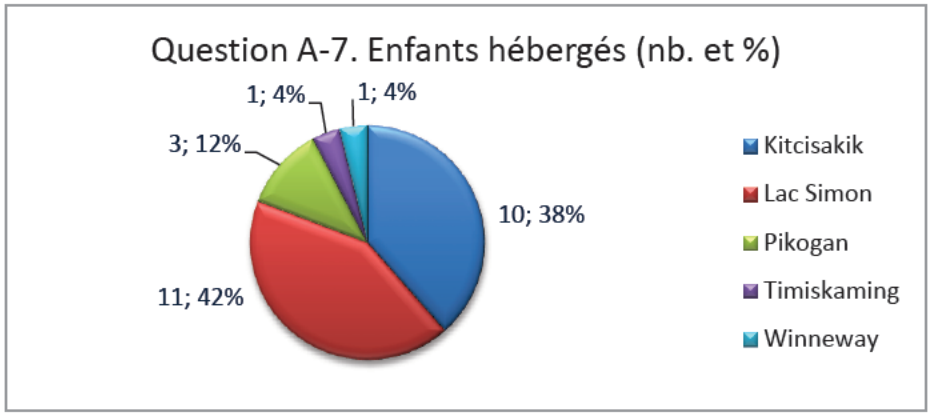

ANNEEFINANCIERE	2009
TYPE_CLIENTÈLE	(Plusieurs éléments)

Étiquettes de lignes	Nombre de NUMEROPERSONNE
Kitcisakik	10
Lac Simon	11
Pikogan	3
Timiskaming	1
Winneway	1
Total général	**26**

2008-2009 (au 31 mars 2009)

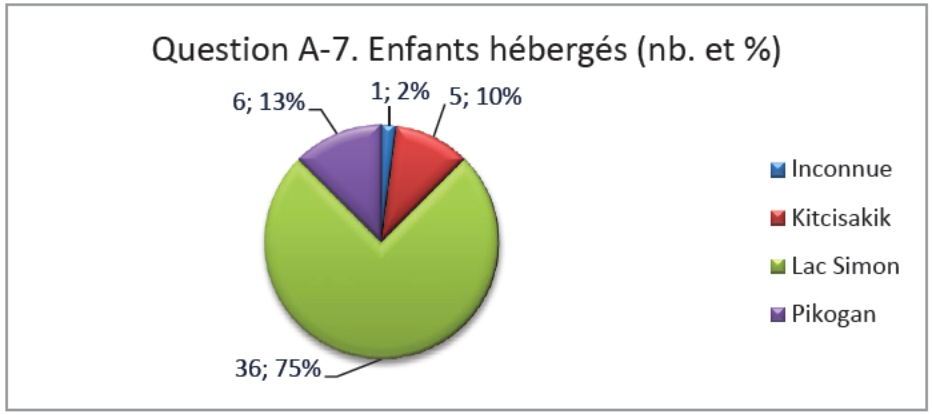

ANNEEFINANCIERE	2008
TYPE_CLIENTÈLE	(Plusieurs éléments)

Étiquettes de lignes	Nombre de NUMEROPERSONNE
Inconnue	1
Kitcisakik	5
Lac Simon	36
Pikogan	6
Total général	**48**

2007-2008 (au 31 mars 2008)

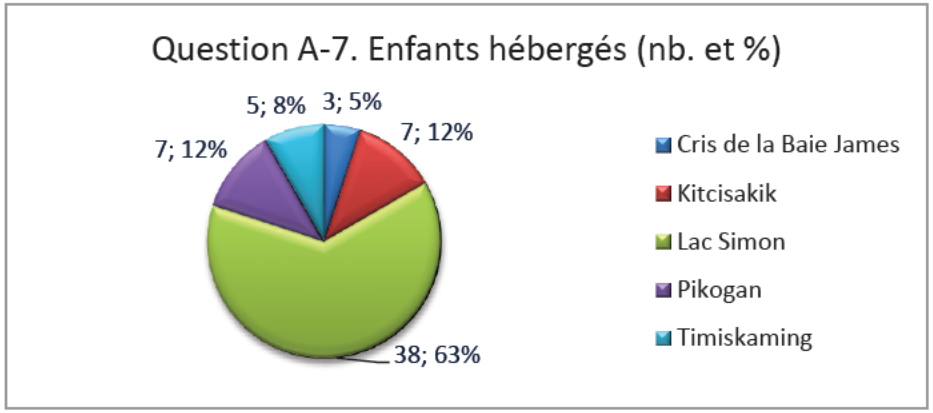

ANNEEFINANCIERE	2007
TYPE_CLIENTÈLE	(Plusieurs éléments)

Étiquettes de lignes	Nombre de NUMEROPERSONNE
Cris de la Baie James	3
Kitcisakik	7
Lac Simon	38
Pikogan	7
Timiskaming	5
Total général	**60**

2006-2007 (au 31 mars 2007)

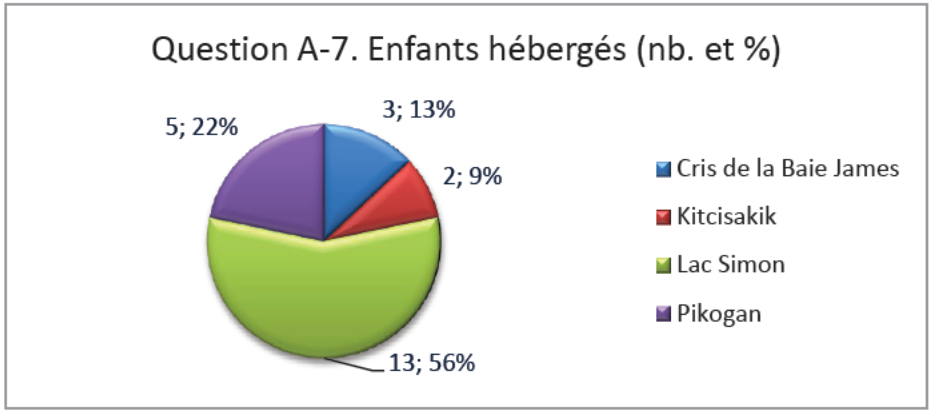

ANNEEFINANCIERE	2006
TYPE_CLIENTÈLE	(Plusieurs éléments)

Étiquettes de lignes	Nombre de NUMEROPERSONNE
Cris de la Baie James	3
Kitcisakik	2
Lac Simon	13
Pikogan	5
Total général	**23**

2005-2006 (au 31 mars 2006)

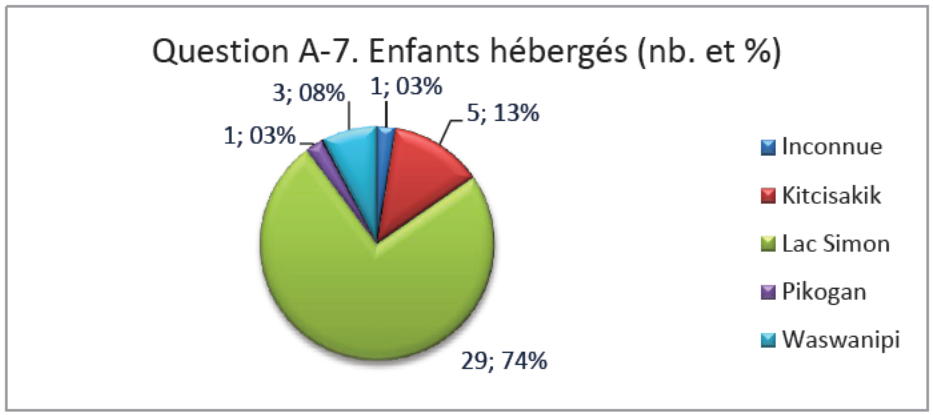

ANNEEFINANCIERE	2005
TYPE_CLIENTÈLE	(Plusieurs éléments)

Étiquettes de lignes	Nombre de NUMEROPERSONNE
Inconnue	1
Kitcisakik	5
Lac Simon	29
Pikogan	1
Waswanipi	3
Total général	**39**

2004-2005 (au 31 mars 2005)

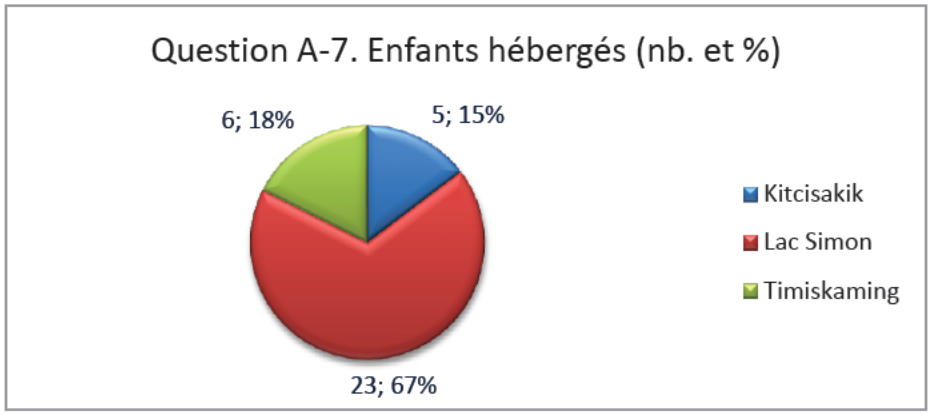

ANNEEFINANCIERE	2004
TYPE_CLIENTÈLE	(Plusieurs éléments)

Étiquettes de lignes	Nombre de NUMEROPERSONNE
Kitcisakik	5
Lac Simon	23
Timiskaming	6
Total général	**34**

2003-2004 (au 31 mars 2004)

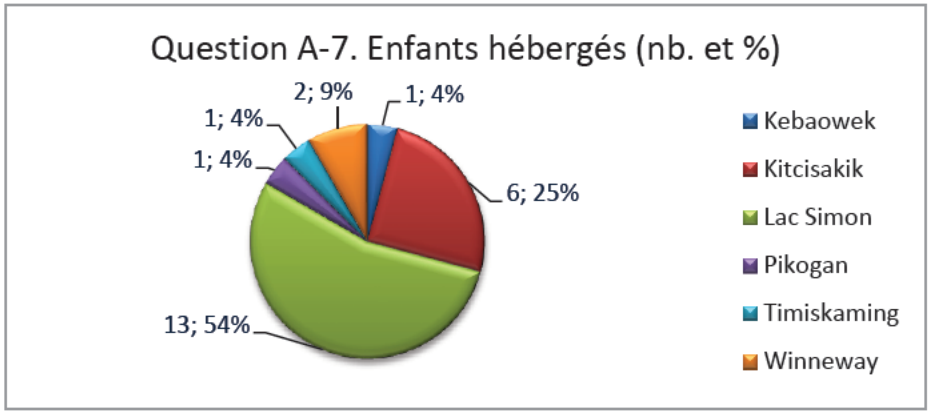

ANNEEFINANCIERE	2003
TYPE_CLIENTÈLE	(Plusieurs éléments)

Étiquettes de lignes	Nombre de NUMEROPERSONNE
Kebaowek	1
Kitcisakik	6
Lac Simon	13
Pikogan	1
Timiskaming	1
Winneway	2
Total général	**24**

2002-2003 (au 31 mars 2003)

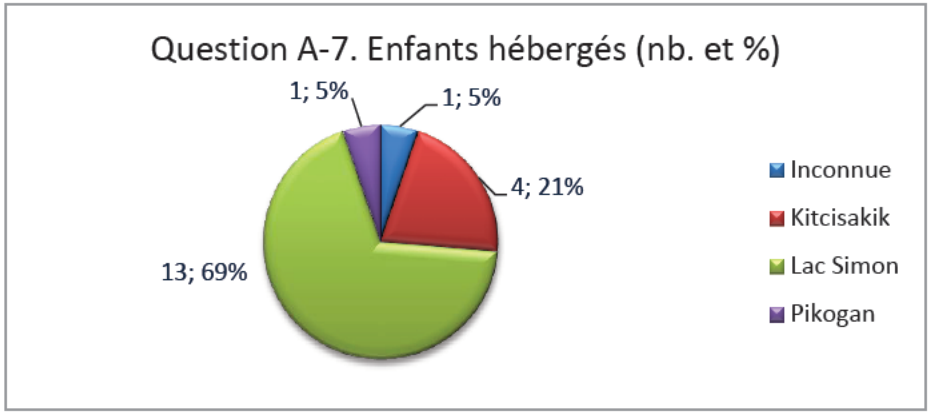

ANNEEFINANCIERE	2002
TYPE_CLIENTÈLE	(Plusieurs éléments)

Étiquettes de lignes	Nombre de NUMEROPERSONNE
Inconnue	1
Kitcisakik	4
Lac Simon	13
Pikogan	1
Total général	**19**

2001-2002 (au 31 mars 2002)

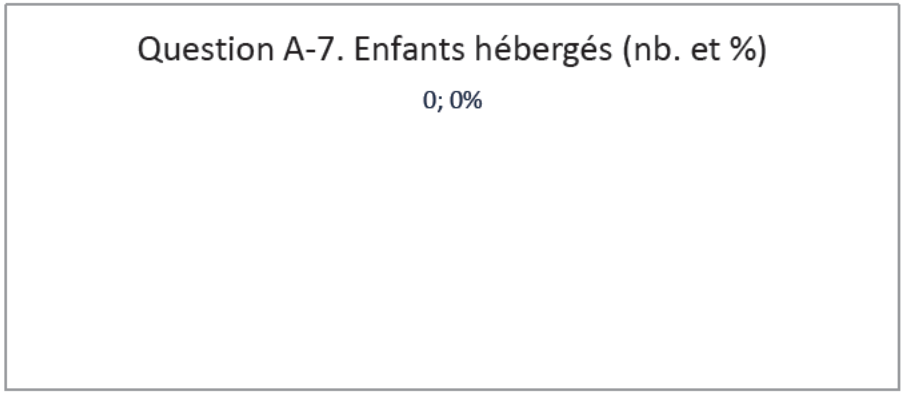

ANNEEFINANCIERE	2001
TYPE_CLIENTÈLE	(Plusieurs éléments)

Étiquettes de lignes	Nombre de NUMEROPERSONNE
Total général	

Aucun enfant autochtone hébergés

CISSS Abitibi-Témiscamingue

Enfants pris en charge par le DPJ au Québec suivant une ordonnance d'hébergement au sens de la Loi sur la protection de la jeunesse

Autochtones selon la nation

Autochtones sur réserve et Conventionnés seulement - Autotochtones hors réserve exclus

2017-2018 (au 31 mars 2018)



ANNEEFINANCIERE	2017
TYPE_CLIENTÈLE	(Plusieurs éléments)

Étiquettes de lignes	Nombre de NUMEROPERSONNE
Algonquin	20
Total général	**20**

2016-2017 (au 31 mars 2017)

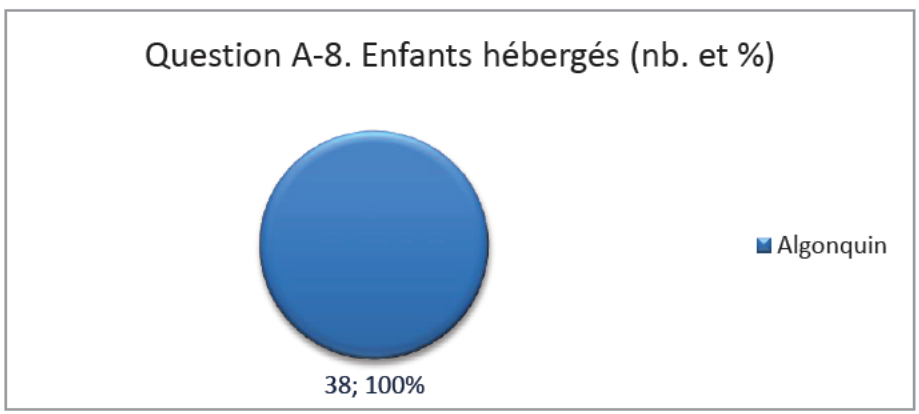

ANNEEFINANCIERE	2016
TYPE_CLIENTÈLE	(Plusieurs éléments)

Étiquettes de lignes	Nombre de NUMEROPERSONNE
Algonquin	38
Total général	**38**

2015-2016 (au 31 mars 2016)



ANNEEFINANCIERE	2015
TYPE_CLIENTÈLE	(Plusieurs éléments)

Étiquettes de lignes	Nombre de NUMEROPERSONNE
Algonquin	29
Total général	**29**

2014-2015 (au 31 mars 2015)

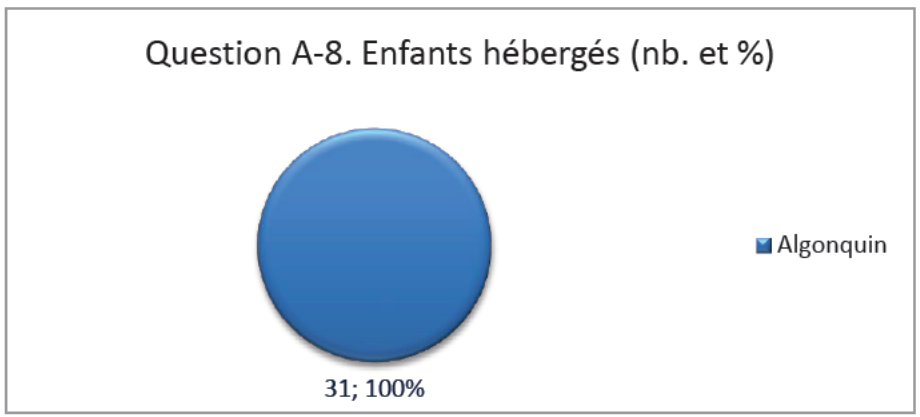

ANNEEFINANCIERE	2014
TYPE_CLIENTÈLE	(Plusieurs éléments)

Étiquettes de lignes	Nombre de NUMEROPERSONNE
Algonquin	31
Total général	**31**

2013-2014 (au 31 mars 2014)

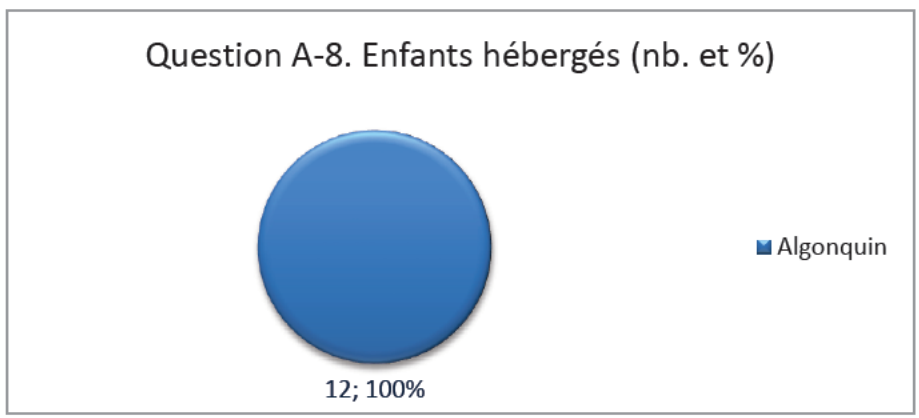

ANNEEFINANCIERE	2013
TYPE_CLIENTÈLE	(Plusieurs éléments)

Étiquettes de lignes	Nombre de NUMEROPERSONNE
Algonquin	12
Total général	**12**

2012-2013 (au 31 mars 2013)

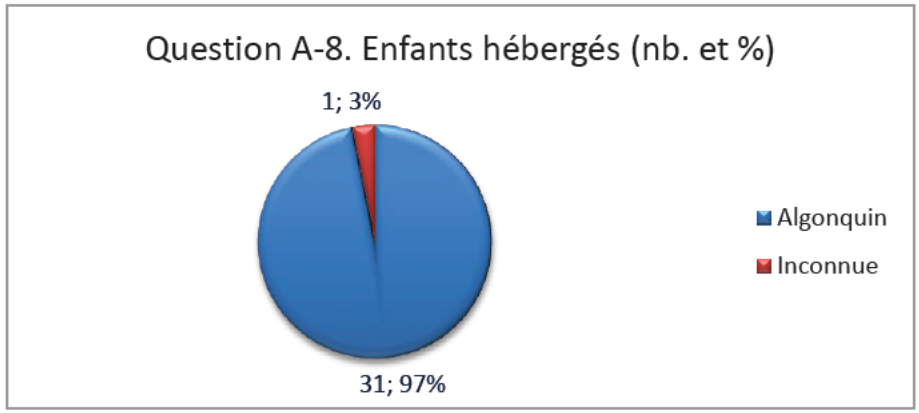

ANNEEFINANCIERE	2012
TYPE_CLIENTÈLE	(Plusieurs éléments)

Étiquettes de lignes	Nombre de NUMEROPERSONNE
Algonquin	31
Inconnue	1
Total général	**32**

2011-2012 (au 31 mars 2012)

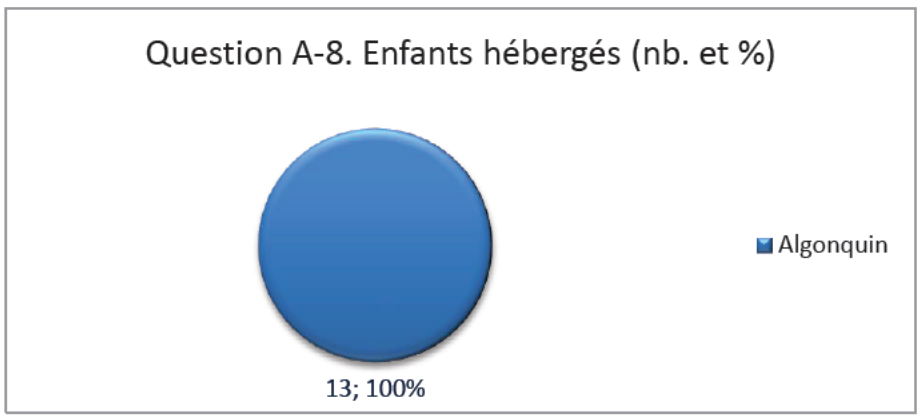

ANNEEFINANCIERE	2011
TYPE_CLIENTÈLE	(Plusieurs éléments)

Étiquettes de lignes	Nombre de NUMEROPERSONNE
Algonquin	13
Total général	**13**

2010-2011 (au 31 mars 2011)

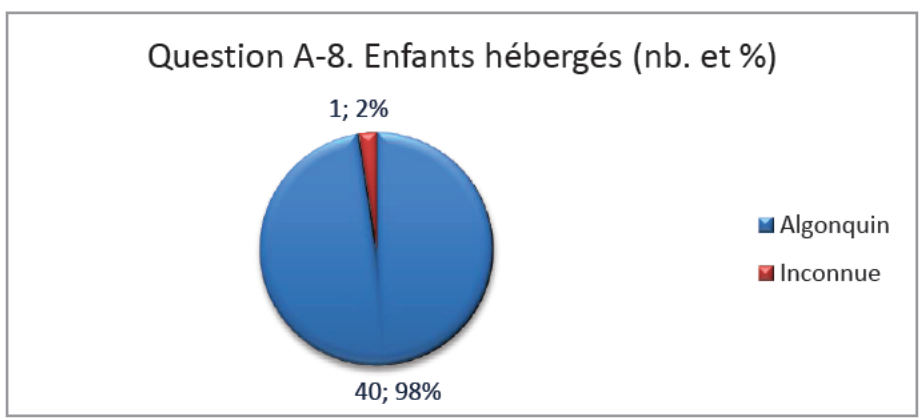

ANNEEFINANCIERE	2010
TYPE_CLIENTÈLE	(Plusieurs éléments)

Étiquettes de lignes	Nombre de NUMEROPERSONNE
Algonquin	40
Inconnue	1
Total général	**41**

2009-2010 (au 31 mars 2010)

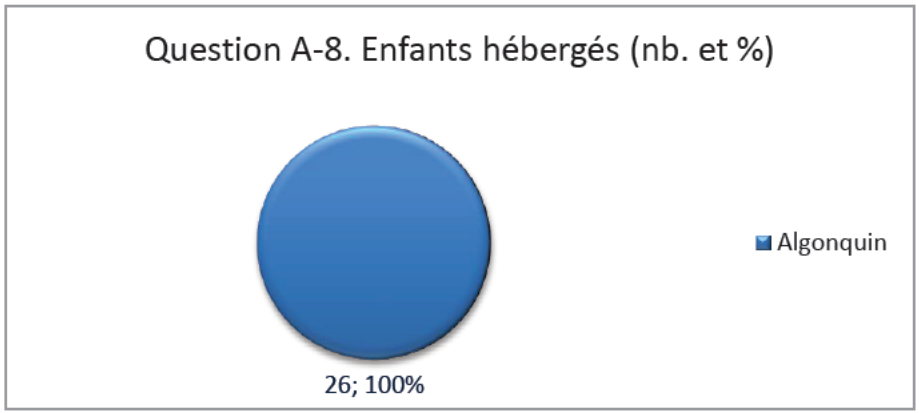

ANNEEFINANCIERE	2009
TYPE_CLIENTÈLE	(Plusieurs éléments)

Étiquettes de lignes	Nombre de NUMEROPERSONNE
Algonquin	26
Total général	**26**

2008-2009 (au 31 mars 2009)

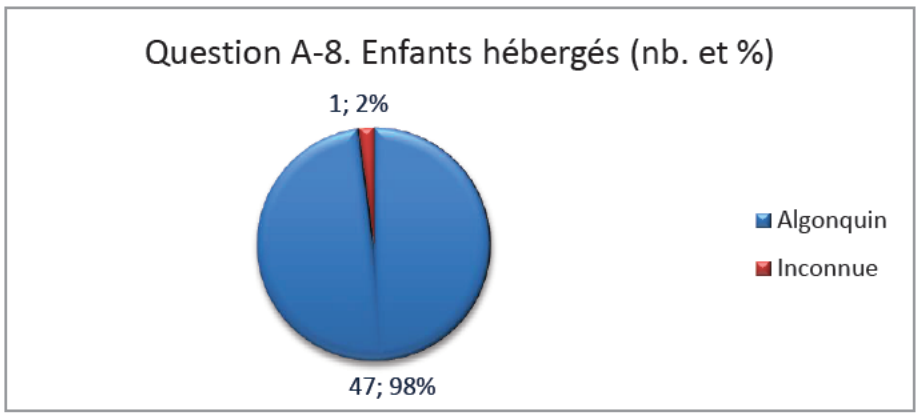

ANNEEFINANCIERE	2008
TYPE_CLIENTÈLE	(Plusieurs éléments)

Étiquettes de lignes	Nombre de NUMEROPERSONNE
Algonquin	47
Inconnue	1
Total général	**48**

2007-2008 (au 31 mars 2008)

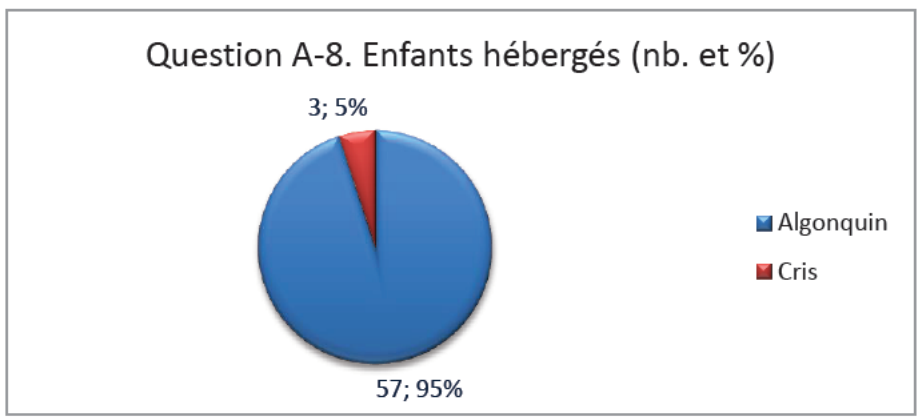

ANNEEFINANCIERE	2007
TYPE_CLIENTÈLE	(Plusieurs éléments)

Étiquettes de lignes	Nombre de NUMEROPERSONNE
Algonquin	57
Cris	3
Total général	**60**

2006-2007 (au 31 mars 2007)

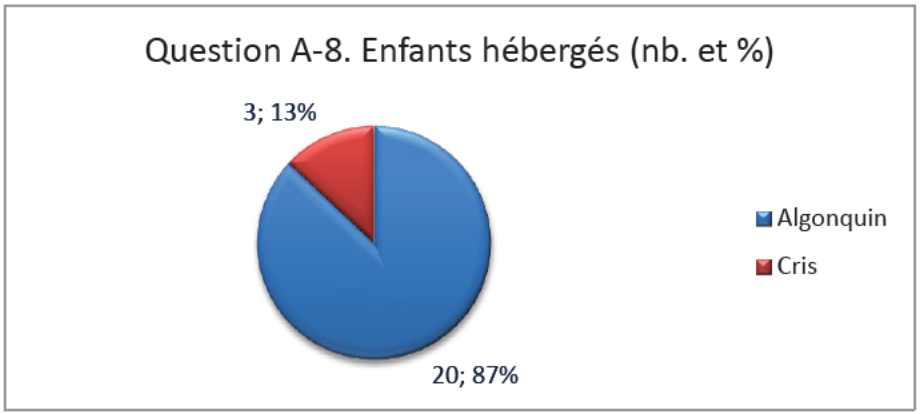

ANNEEFINANCIERE	2006
TYPE_CLIENTÈLE	(Plusieurs éléments)

Étiquettes de lignes	Nombre de NUMEROPERSONNE
Algonquin	20
Cris	3
Total général	**23**

2005-2006 (au 31 mars 2006)

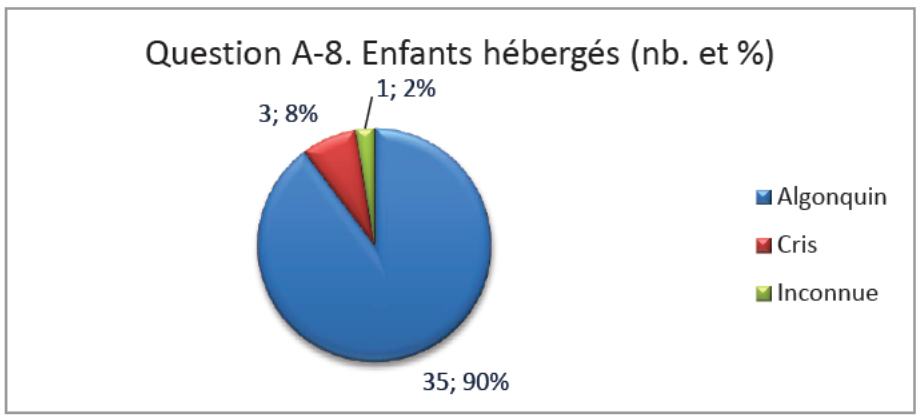

ANNEEFINANCIERE	2005
TYPE_CLIENTÈLE	(Plusieurs éléments)

Étiquettes de lignes	Nombre de NUMEROPERSONNE
Algonquin	35
Cris	3
Inconnue	1
Total général	**39**

2004-2005 (au 31 mars 2005)



ANNEEFINANCIERE	2004
TYPE_CLIENTÈLE	(Plusieurs éléments)

Étiquettes de lignes	Nombre de NUMEROPERSONNE
Algonquin	34
Total général	**34**

2003-2004 (au 31 mars 2004)

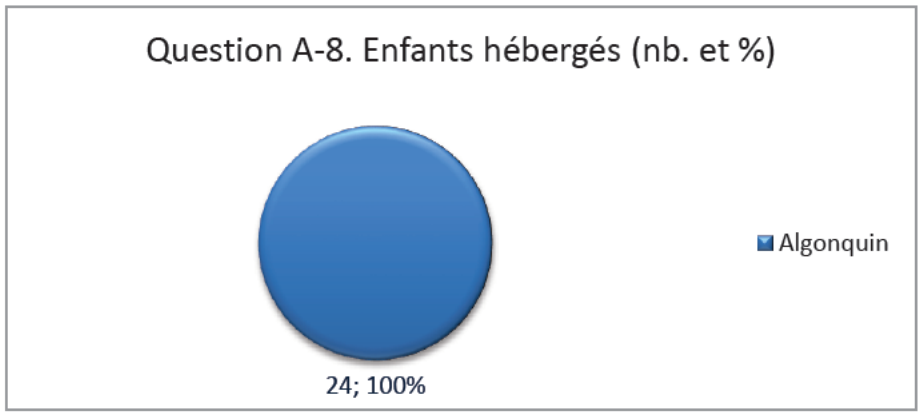

ANNEEFINANCIERE	2003
TYPE_CLIENTÈLE	(Plusieurs éléments)

Étiquettes de lignes	Nombre de NUMEROPERSONNE
Algonquin	24
Total général	**24**

2002-2003 (au 31 mars 2003)

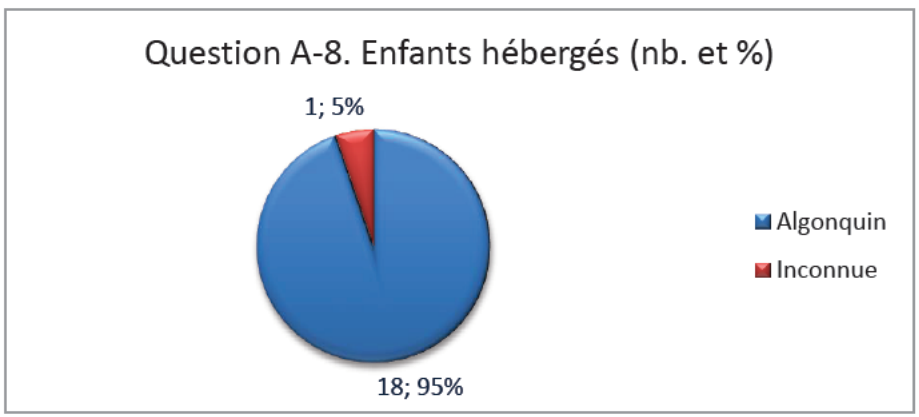

ANNEEFINANCIERE	2002
TYPE_CLIENTÈLE	(Plusieurs éléments)

Étiquettes de lignes	Nombre de NUMEROPERSONNE
Algonquin	18
Inconnue	1
Total général	**19**

2001-2002 (au 31 mars 2002)

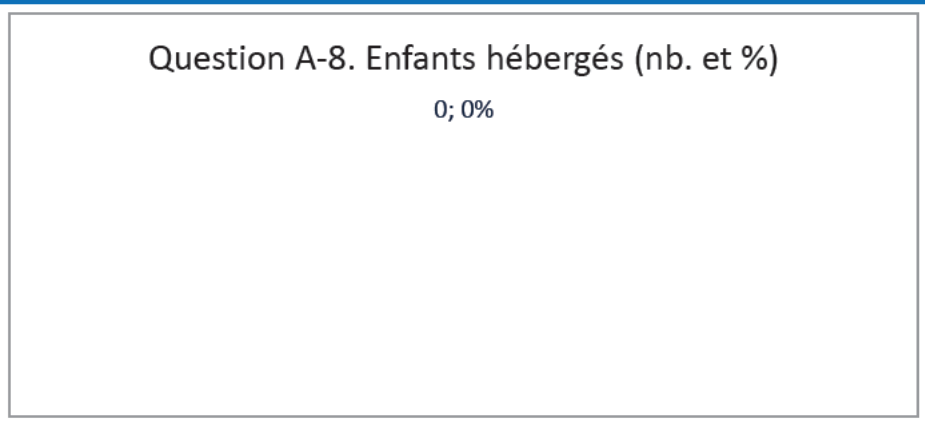

ANNEEFINANCIERE	2001
TYPE_CLIENTÈLE	(Plusieurs éléments)

Étiquettes de lignes	Nombre de NUMEROPERSONNE
Total général	

Aucun enfant autochtone hébergés

CISSS Abitibi-Témiscamingue

Enfants pris en charge par le DPJ au Québec suivant une ordonnance d'hébergement au sens de la Loi sur la protection de la jeunesse

Selon le groupe d'âge

Autochtones sur réserve et Conventionnés seulement - Autotochtones hors réserve exclus

2017-2018 (au 31 mars 2018)

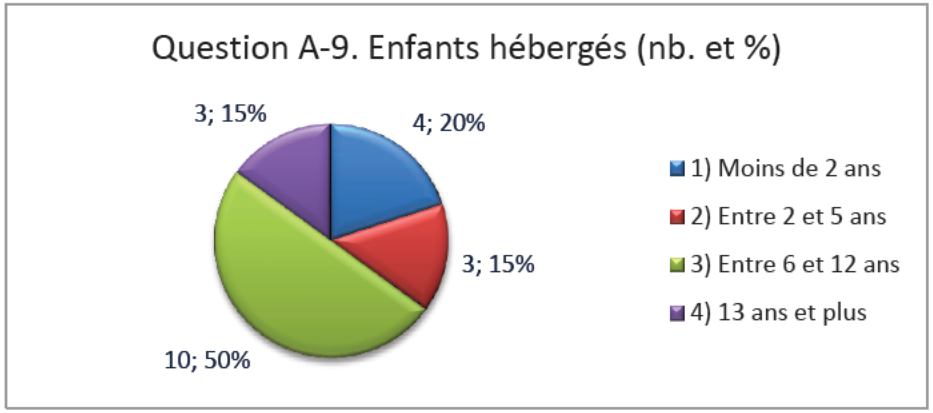

ANNEEFINANCIERE	2017
TYPE_CLIENTÈLE	(Plusieurs éléments)

Étiquettes de lignes	Nombre de NUMEROPERSONNE
1) Moins de 2 ans	4
2) Entre 2 et 5 ans	3
3) Entre 6 et 12 ans	10
4) 13 ans et plus	3
Total général	**20**

2016-2017 (au 31 mars 2017)

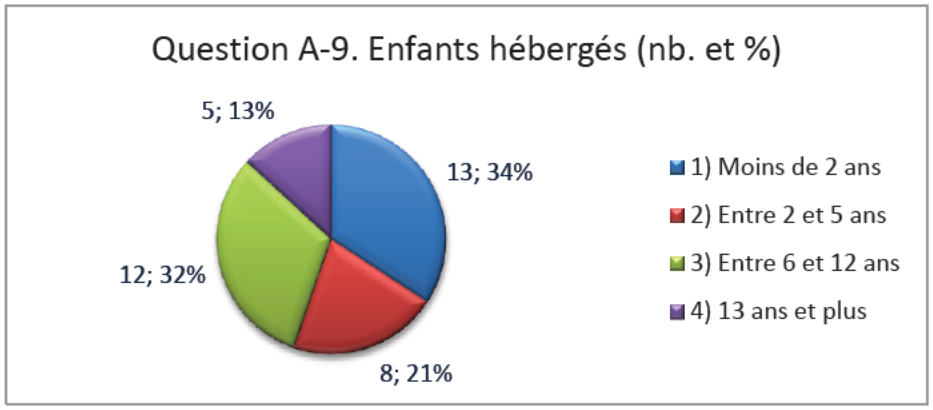

ANNEEFINANCIERE	2016
TYPE_CLIENTÈLE	(Plusieurs éléments)

Étiquettes de lignes	Nombre de NUMEROPERSONNE
1) Moins de 2 ans	13
2) Entre 2 et 5 ans	8
3) Entre 6 et 12 ans	12
4) 13 ans et plus	5
Total général	**38**

2015-2016 (au 31 mars 2016)

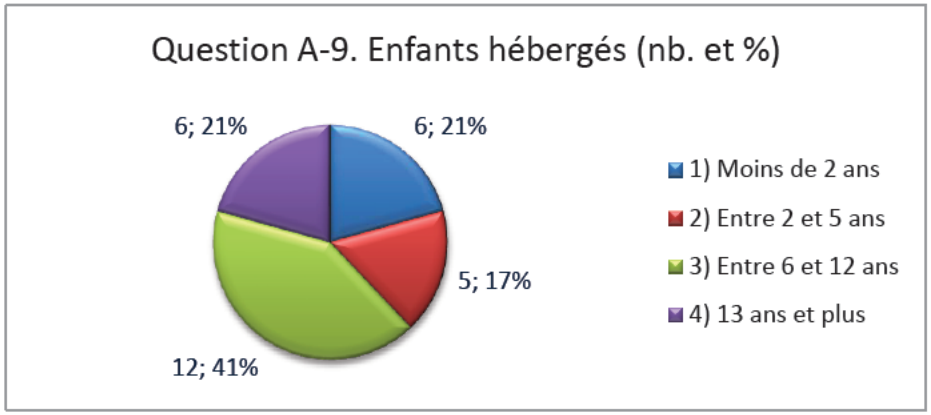

ANNEEFINANCIERE	2015
TYPE_CLIENTÈLE	(Plusieurs éléments)

Étiquettes de lignes	Nombre de NUMEROPERSONNE
1) Moins de 2 ans	6
2) Entre 2 et 5 ans	5
3) Entre 6 et 12 ans	12
4) 13 ans et plus	6
Total général	**29**

2014-2015 (au 31 mars 2015)

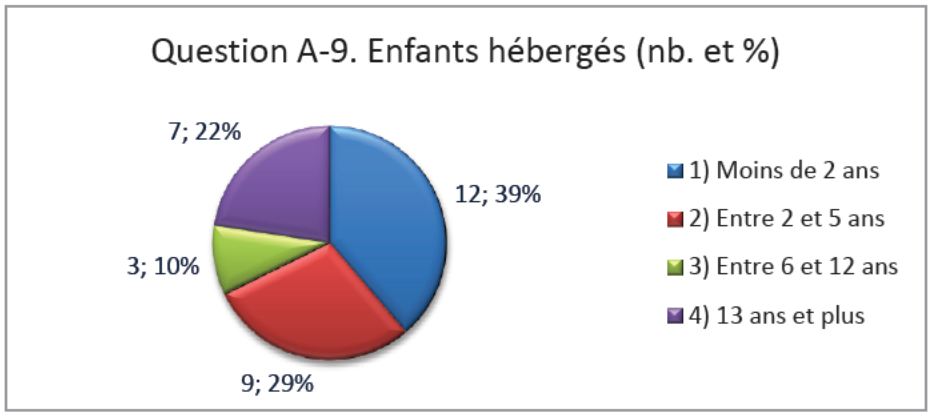

ANNEEFINANCIERE	2014
TYPE_CLIENTÈLE	(Plusieurs éléments)

Étiquettes de lignes	Nombre de NUMEROPERSONNE
1) Moins de 2 ans	12
2) Entre 2 et 5 ans	9
3) Entre 6 et 12 ans	3
4) 13 ans et plus	7
Total général	**31**

2013-2014 (au 31 mars 2014)

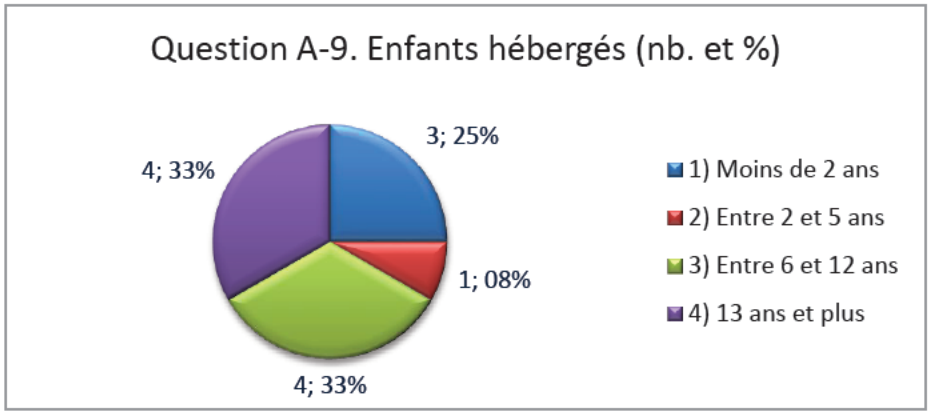

ANNEEFINANCIERE	2013
TYPE_CLIENTÈLE	(Plusieurs éléments)

Étiquettes de lignes	Nombre de NUMEROPERSONNE
1) Moins de 2 ans	3
2) Entre 2 et 5 ans	1
3) Entre 6 et 12 ans	4
4) 13 ans et plus	4
Total général	**12**

2012-2013 (au 31 mars 2013)

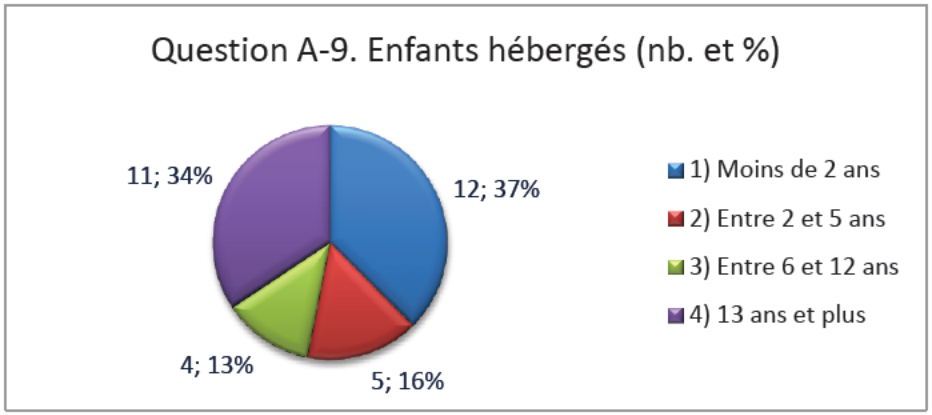

ANNEEFINANCIERE	2012
TYPE_CLIENTÈLE	(Plusieurs éléments)

Étiquettes de lignes	Nombre de NUMEROPERSONNE
1) Moins de 2 ans	12
2) Entre 2 et 5 ans	5
3) Entre 6 et 12 ans	4
4) 13 ans et plus	11
Total général	**32**

2011-2012 (au 31 mars 2012)

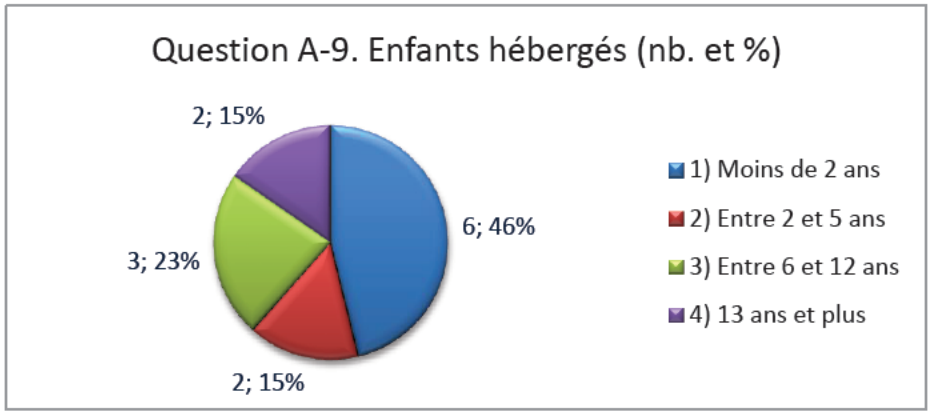

ANNEEFINANCIERE	2011
TYPE_CLIENTÈLE	(Plusieurs éléments)

Étiquettes de lignes	Nombre de NUMEROPERSONNE
1) Moins de 2 ans	6
2) Entre 2 et 5 ans	2
3) Entre 6 et 12 ans	3
4) 13 ans et plus	2
Total général	**13**

2010-2011 (au 31 mars 2011)

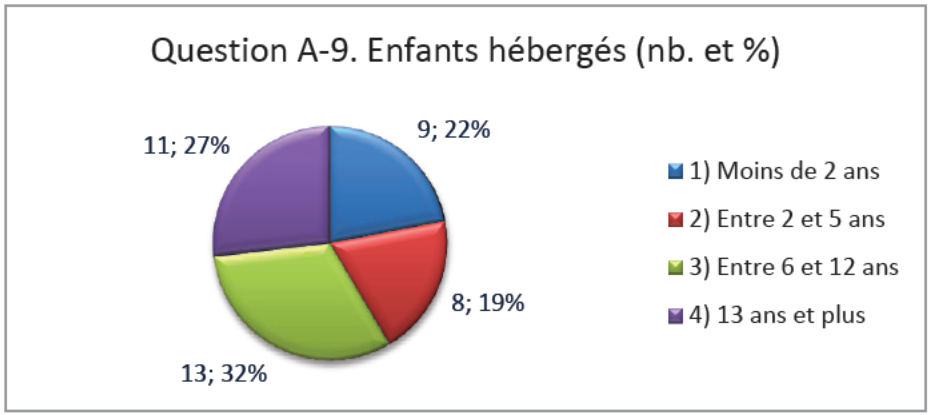

ANNEEFINANCIERE	2010
TYPE_CLIENTÈLE	(Plusieurs éléments)

Étiquettes de lignes	Nombre de NUMEROPERSONNE
1) Moins de 2 ans	9
2) Entre 2 et 5 ans	8
3) Entre 6 et 12 ans	13
4) 13 ans et plus	11
Total général	**41**

2009-2010 (au 31 mars 2010)

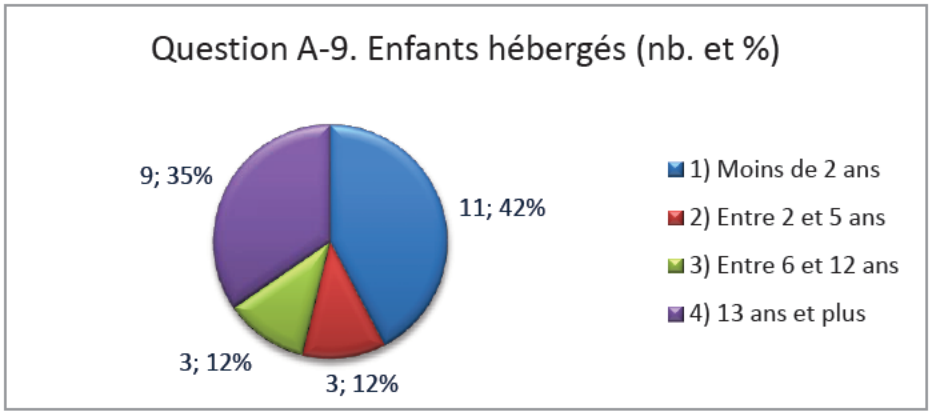

ANNEEFINANCIERE	2009
TYPE_CLIENTÈLE	(Plusieurs éléments)

Étiquettes de lignes	Nombre de NUMEROPERSONNE
1) Moins de 2 ans	11
2) Entre 2 et 5 ans	3
3) Entre 6 et 12 ans	3
4) 13 ans et plus	9
Total général	**26**

2008-2009 (au 31 mars 2009)

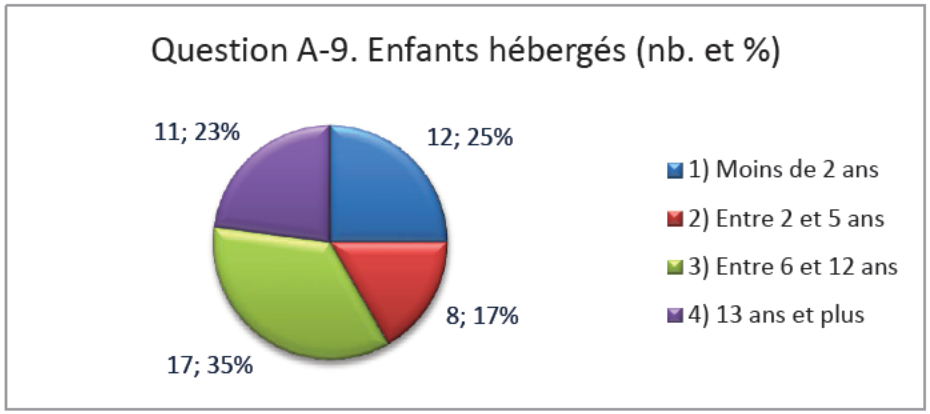

ANNEEFINANCIERE	2008
TYPE_CLIENTÈLE	(Plusieurs éléments)

Étiquettes de lignes	Nombre de NUMEROPERSONNE
1) Moins de 2 ans	12
2) Entre 2 et 5 ans	8
3) Entre 6 et 12 ans	17
4) 13 ans et plus	11
Total général	**48**

2007-2008 (au 31 mars 2008)

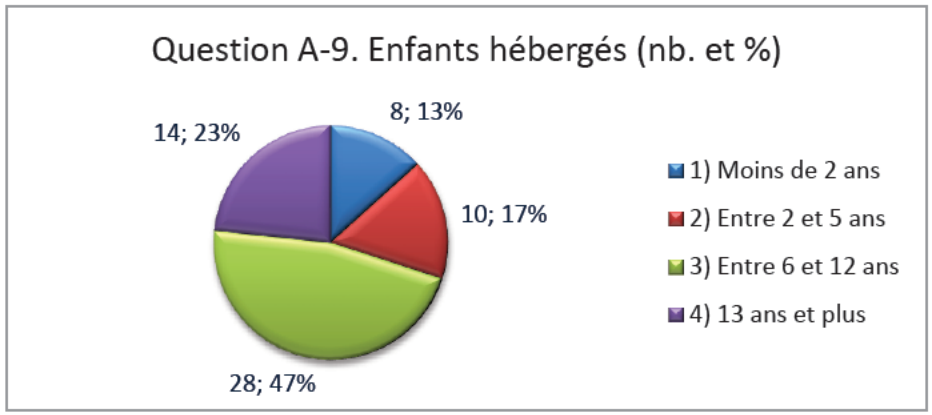

ANNEEFINANCIERE	2007
TYPE_CLIENTÈLE	(Plusieurs éléments)

Étiquettes de lignes	Nombre de NUMEROPERSONNE
1) Moins de 2 ans	8
2) Entre 2 et 5 ans	10
3) Entre 6 et 12 ans	28
4) 13 ans et plus	14
Total général	**60**

2006-2007 (au 31 mars 2007)

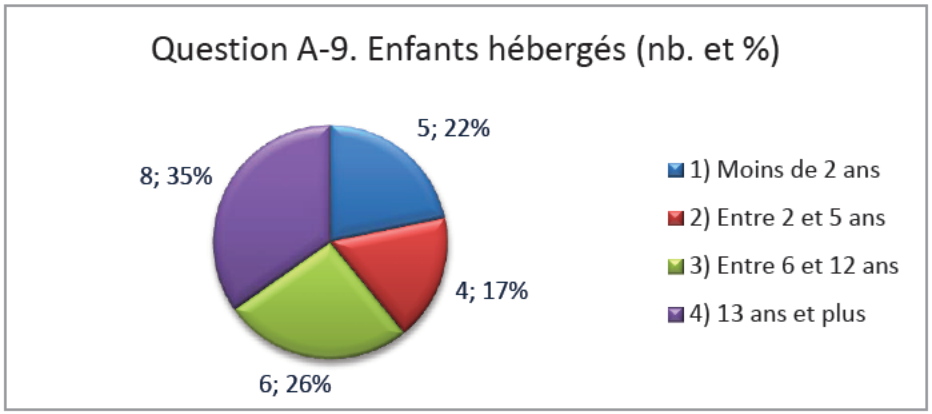

ANNEEFINANCIERE	2006
TYPE_CLIENTÈLE	(Plusieurs éléments)

Étiquettes de lignes	Nombre de NUMEROPERSONNE
1) Moins de 2 ans	5
2) Entre 2 et 5 ans	4
3) Entre 6 et 12 ans	6
4) 13 ans et plus	8
Total général	**23**

2005-2006 (au 31 mars 2006)

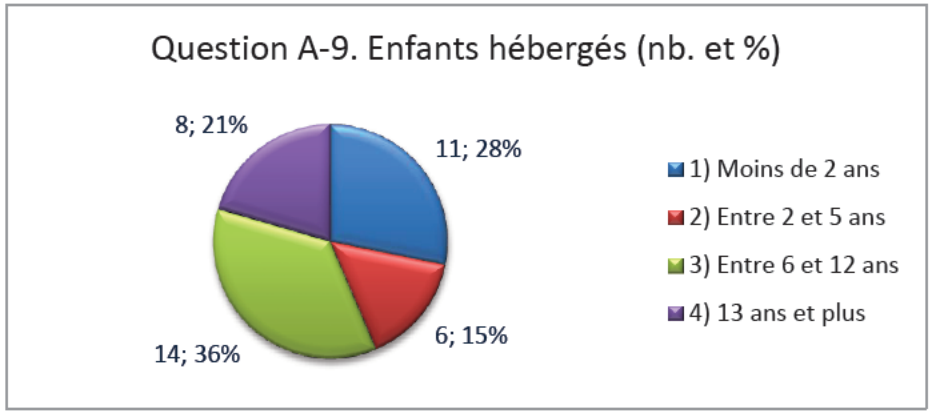

ANNEEFINANCIERE	2005
TYPE_CLIENTÈLE	(Plusieurs éléments)

Étiquettes de lignes	Nombre de NUMEROPERSONNE
1) Moins de 2 ans	11
2) Entre 2 et 5 ans	6
3) Entre 6 et 12 ans	14
4) 13 ans et plus	8
Total général	**39**

2004-2005 (au 31 mars 2005)

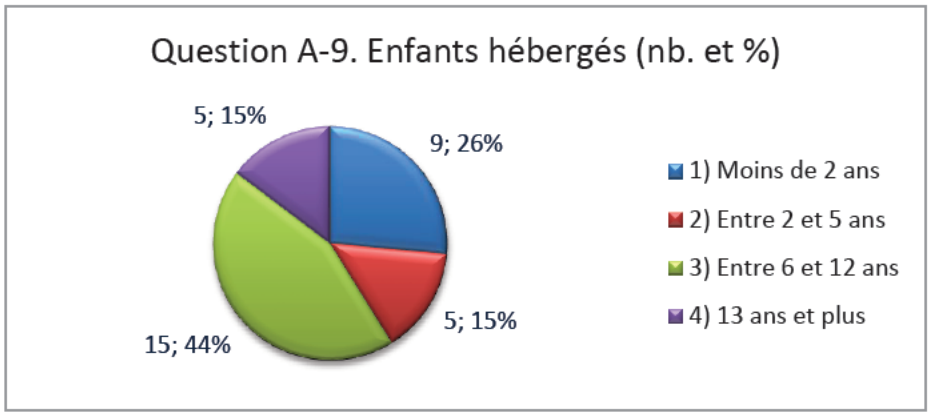

ANNEEFINANCIERE	2004
TYPE_CLIENTÈLE	(Plusieurs éléments)

Étiquettes de lignes	Nombre de NUMEROPERSONNE
1) Moins de 2 ans	9
2) Entre 2 et 5 ans	5
3) Entre 6 et 12 ans	15
4) 13 ans et plus	5
Total général	**34**

2003-2004 (au 31 mars 2004)

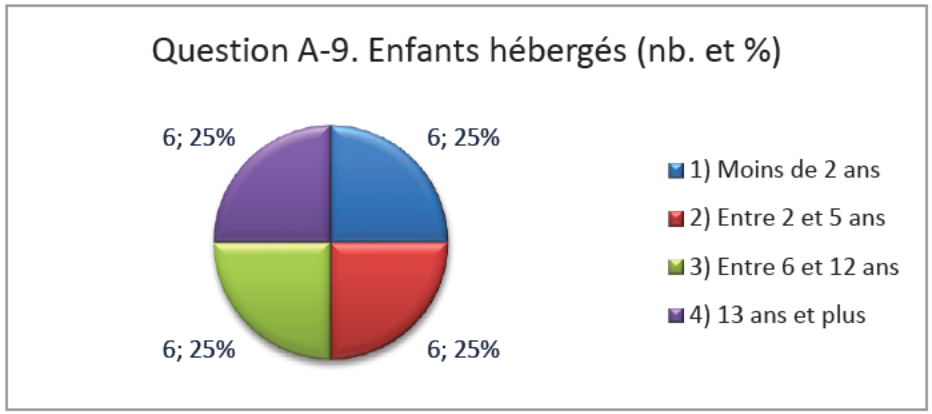

ANNEEFINANCIERE	2003
TYPE_CLIENTÈLE	(Plusieurs éléments)

Étiquettes de lignes	Nombre de NUMEROPERSONNE
1) Moins de 2 ans	6
2) Entre 2 et 5 ans	6
3) Entre 6 et 12 ans	6
4) 13 ans et plus	6
Total général	**24**

2002-2003 (au 31 mars 2003)

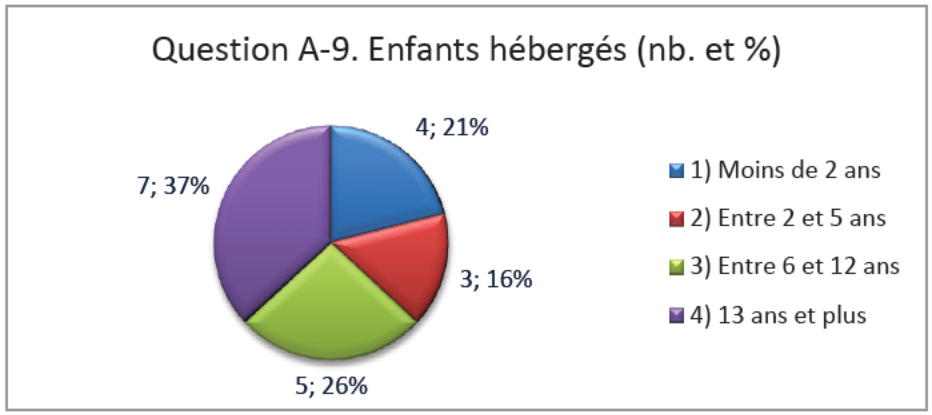

ANNEEFINANCIERE	2002
TYPE_CLIENTÈLE	(Plusieurs éléments)

Étiquettes de lignes	Nombre de NUMEROPERSONNE
1) Moins de 2 ans	4
2) Entre 2 et 5 ans	3
3) Entre 6 et 12 ans	5
4) 13 ans et plus	7
Total général	**19**

2001-2002 (au 31 mars 2002)

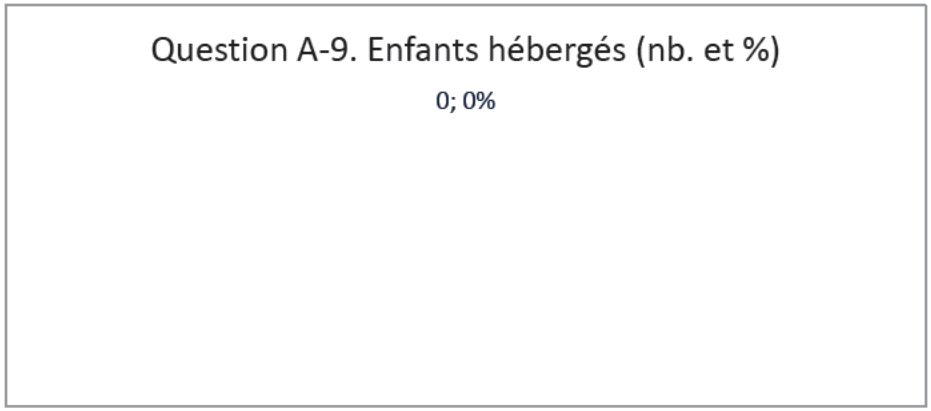

ANNEEFINANCIERE	2001
TYPE_CLIENTÈLE	(Plusieurs éléments)

Étiquettes de lignes	Nombre de NUMEROPERSONNE
Total général	

Aucun enfant autochtone hébergés

Annexe 20 : Extrait banque de données question A, CISSS de l'Abitibi-Témiscamingue

ANNEEFINANCIERE	TYPE_CLIENTÈLE	TYPE_CLIENTÈLE_Q3	TYPE_CLIENTÈLE_Q4	NATION	COMMUNAUTÉ	TYPE_MESURE	MESURE	MOTIF	GROUPE D ÂGE
2001	Autochtone ho s ése ve	Autochtones	Autochtones non convent onnés	À dète m ne	Aucune>	App. des mesu es jud c a es	91j Que l'enfant so t conf é à un CR ou à une fam lle d'accue l	Négl gence	3) Ent e 6 et 12 ans
2001	Autochtone ho s ése ve	Autochtones	Autochtones non convent onnés	À dète m ne	Aucune>	App. des mesu es jud c a es	91j Que l'enfant so t conf é à un CR ou à une fam lle d'accue l	Négl gence	4) 13 ans et plus
2002	Autochtone su ése ve	Autochtones	Autochtones non convent onnés	Algonqu n	K tc sak k	App. des mesu es jud c a es	Hébe gement aut e que fam lle d'accue l ou cent e de éadaptat on	T ouble compo tement	4) 13 ans et plus
2002	Autochtone su ése ve	Autochtones	Autochtones non convent onnés	Algonqu n	K tc sak k	App. des mesu es jud c a es	Hébe gement en fam lle d'accue l	Négl gence	3) Ent e 6 et 12 ans
2002	Autochtone su ése ve	Autochtones	Autochtones non convent onnés	Algonqu n	Lac S mon	App. des mesu es jud c a es	Hébe gement en fam lle d'accue l	Négl gence	4) 13 ans et plus
2002	Autochtone su ése ve	Autochtones	Autochtones non convent onnés	Inconnue	Inconnue	App. des mesu es jud c a es	Hébe gement en cent e de éadaptat on	T ouble compo tement	4) 13 ans et plus
2002	Autochtone su ése ve	Autochtones	Autochtones non convent onnés	Algonqu n	K tc sak k	App. des mesu es jud c a es	Que l'enfant so t conf é à un m l eu de p ox m té	T ouble compo tement	3) Ent e 6 et 12 ans
2002	Autochtone su ése ve	Autochtones	Autochtones non convent onnés	Algonqu n	Lac S mon	App. des mesu es jud c a es	Hébe gement en fam lle d'accue l	Négl gence	4) 13 ans et plus
2002	Autochtone su ése ve	Autochtones	Autochtones non convent onnés	Algonqu n	Lac S mon	App. des mesu es jud c a es	Hébe gement aut e que fam lle d'accue l ou cent e de éadaptat on	T ouble compo tement	3) Ent e 6 et 12 ans
2002	Autochtone ho s ése ve	Autochtones	Autochtones non convent onnés	C s	Waswan p	App. des mesu es jud c a es	Que l'enfant so t conf é à un m l eu de p ox m té	Négl gence	3) Ent e 6 et 12 ans
2002	Autochtone su ése ve	Autochtones	Autochtones non convent onnés	Algonqu n	Lac S mon	App. des mesu es jud c a es	Hébe gement en cent e de éadaptat on	T ouble compo tement	4) 13 ans et plus
2002	Autochtone ho s ése ve	Autochtones	Autochtones non convent onnés	À dète m ne	M st ss n	App. des mesu es jud c a es	Hébe gement en fam lle d'accue l	Négl gence	3) Ent e 6 et 12 ans
2002	Autochtone ho s ése ve	Autochtones	Autochtones non convent onnés	À dète m ne	M st ss n	App. des mesu es jud c a es	Hébe gement en fam lle d'accue l	Négl gence	3) Ent e 6 et 12 ans
2002	Autochtone su ése ve	Autochtones	Autochtones non convent onnés	Algonqu n	P kogan	App. des mesu es jud c a es	Hébe gement en cent e de éadaptat on	T ouble compo tement	3) Ent e 6 et 12 ans
2002	Autochtone su ése ve	Autochtones	Autochtones non convent onnés	Algonqu n	Lac S mon	App. des mesu es jud c a es	Hébe gement aut e que fam lle d'accue l ou cent e de éadaptat on	T ouble compo tement	4) 13 ans et plus
2002	Autochtone ho s ése ve	Autochtones	Autochtones non convent onnés	À dète m ne	Aucune>	App. des mesu es jud c a es	Hébe gement en fam lle d'accue l	Négl gence	2) Ent e 2 et 5 ans
2002	Autochtone su ése ve	Autochtones	Autochtones non convent onnés	Algonqu n	Lac S mon	App. des mesu es jud c a es	Hébe gement en cent e de éadaptat on	Négl gence	1) Mo ns de 2 ans
2002	Autochtone su ése ve	Autochtones	Autochtones non convent onnés	Algonqu n	Lac S mon	App. des mesu es jud c a es	Hébe gement en fam lle d'accue l	Négl gence	1) Mo ns de 2 ans
2002	Autochtone ho s ése ve	Autochtones	Autochtones non convent onnés	Algonqu n	Lac S mon	App. des mesu es jud c a es	Hébe gement en fam lle d'accue l	Négl gence	2) Ent e 2 et 5 ans
2002	Autochtone ho s ése ve	Autochtones	Autochtones non convent onnés	Algonqu n	Lac S mon	App. des mesu es jud c a es	Hébe gement en fam lle d'accue l	Négl gence	1) Mo ns de 2 ans
2002	Autochtone su ése ve	Autochtones	Autochtones non convent onnés	Algonqu n	Lac S mon	App. des mesu es jud c a es	Hébe gement en fam lle d'accue l	Négl gence	1) Mo ns de 2 ans
2002	Autochtone su ése ve	Autochtones	Autochtones non convent onnés	Algonqu n	K tc sak k	App. des mesu es jud c a es	Hébe gement en fam lle d'accue l	Négl gence	2) Ent e 2 et 5 ans
2002	Autochtone su ése ve	Autochtones	Autochtones non convent onnés	Algonqu n	Lac S mon	App. des mesu es jud c a es	Hébe gement en fam lle d'accue l	Négl gence	3) Ent e 6 et 12 ans
2002	Autochtone su ése ve	Autochtones	Autochtones non convent onnés	Algonqu n	Lac S mon	App. des mesu es jud c a es	Hébe gement en fam lle d'accue l	Négl gence	2) Ent e 2 et 5 ans
2002	Autochtone convent onné	Autochtones	Autochtones convent onnés	Algonqu n	Lac S mon	App. des mesu es jud c a es	Hébe gement en fam lle d'accue l	Négl gence	1) Mo ns de 2 ans
2002	Autochtone su ése ve	Autochtones	Autochtones non convent onnés	Algonqu n	Lac S mon	App. des mesu es jud c a es	Hébe gement en fam lle d'accue l	Abus sexuel	2) Ent e 2 et 5 ans
2002	Autochtone su ése ve	Autochtones	Autochtones non convent onnés	Algonqu n	Lac S mon	App. des mesu es jud c a es	Hébe gement en fam lle d'accue l	Négl gence	4) 13 ans et plus
2003	Autochtone ho s ése ve	Autochtones	Autochtones non convent onnés	Algonqu n	Lac S mon	App. des mesu es jud c a es	Hébe gement en fam lle d'accue l	Abus phys que	4) 13 ans et plus
2003	Autochtone su ése ve	Autochtones	Autochtones non convent onnés	Algonqu n	K tc sak k	App. des mesu es jud c a es	Hébe gement en cent e de éadaptat on	T ouble compo tement	4) 13 ans et plus
2003	Autochtone su ése ve	Autochtones	Autochtones non convent onnés	Algonqu n	Kebaowek	App. des mesu es jud c a es	Hébe gement en fam lle d'accue l	T ouble compo tement	4) 13 ans et plus
2003	Autochtone ho s ése ve	Autochtones	Autochtones non convent onnés	Inconnue	Inconnue	App. des mesu es jud c a es	Que l'enfant so t conf é à un m l eu de p ox m té	Négl gence	4) 13 ans et plus
2003	Autochtone su ése ve	Autochtones	Autochtones non convent onnés	Algonqu n	Lac S mon	App. des mesu es jud c a es	Hébe gement en fam lle d'accue l	Négl gence	3) Ent e 6 et 12 ans
2003	Autochtone su ése ve	Autochtones	Autochtones non convent onnés	Algonqu n	Lac S mon	App. des mesu es jud c a es	Hébe gement en fam lle d'accue l	Négl gence	3) Ent e 6 et 12 ans
2003	Autochtone su ése ve	Autochtones	Autochtones non convent onnés	Algonqu n	P kogan	App. des mesu es jud c a es	Hébe gement en cent e de éadaptat on	T ouble compo tement	4) 13 ans et plus
2003	Autochtone su ése ve	Autochtones	Autochtones non convent onnés	Algonqu n	K tc sak k	App. des mesu es jud c a es	Hébe gement en fam lle d'accue l	Négl gence	2) Ent e 2 et 5 ans
2003	Autochtone su ése ve	Autochtones	Autochtones non convent onnés	Algonqu n	Lac S mon	App. des mesu es jud c a es	Hébe gement en fam lle d'accue l	Négl gence	3) Ent e 6 et 12 ans
2003	Autochtone su ése ve	Autochtones	Autochtones non convent onnés	Algonqu n	W nneway	App. des mesu es jud c a es	Hébe gement en fam lle d'accue l	Négl gence	2) Ent e 2 et 5 ans
2003	Autochtone ho s ése ve	Autochtones	Autochtones non convent onnés	Inconnue	Inconnue	App. des mesu es jud c a es	Hébe gement en fam lle d'accue l	Négl gence	2) Ent e 2 et 5 ans
2003	Autochtone su ése ve	Autochtones	Autochtones non convent onnés	Algonqu n	T m skam ng	App. des mesu es jud c a es	Hébe gement en cent e de éadaptat on	T ouble compo tement	4) 13 ans et plus
2003	Autochtone su ése ve	Autochtones	Autochtones non convent onnés	Algonqu n	K tc sak k	App. des mesu es jud c a es	Hébe gement en fam lle d'accue l	Négl gence	4) 13 ans et plus
2003	Autochtone su ése ve	Autochtones	Autochtones non convent onnés	Algonqu n	Lac S mon	App. des mesu es jud c a es	Hébe gement en fam lle d'accue l	Négl gence	2) Ent e 2 et 5 ans
2003	Autochtone su ése ve	Autochtones	Autochtones non convent onnés	Algonqu n	K tc sak k	App. des mesu es jud c a es	Hébe gement aut e que fam lle d'accue l ou cent e de éadaptat on	Négl gence	2) Ent e 2 et 5 ans
2003	Autochtone su ése ve	Autochtones	Autochtones non convent onnés	Algonqu n	K tc sak k	App. des mesu es jud c a es	Que l'enfant so t conf é à un m l eu de p ox m té	Négl gence	3) Ent e 6 et 12 ans
2003	Autochtone su ése ve	Autochtones	Autochtones non convent onnés	Algonqu n	K tc sak k	App. des mesu es jud c a es	Que l'enfant so t conf é à un m l eu de p ox m té	Abus sexuel	3) Ent e 6 et 12 ans
2003	Autochtone su ése ve	Autochtones	Autochtones non convent onnés	Algonqu n	Lac S mon	App. des mesu es jud c a es	Hébe gement aut e que fam lle d'accue l ou cent e de éadaptat on	Abandon	2) Ent e 2 et 5 ans
2003	Autochtone su ése ve	Autochtones	Autochtones non convent onnés	Algonqu n	Lac S mon	App. des mesu es jud c a es	Hébe gement aut e que fam lle d'accue l ou cent e de éadaptat on	Négl gence	2) Ent e 2 et 5 ans
2003	Autochtone su ése ve	Autochtones	Autochtones non convent onnés	Algonqu n	Lac S mon	App. des mesu es jud c a es	Hébe gement aut e que fam lle d'accue l ou cent e de éadaptat on	Négl gence	1) Mo ns de 2 ans
2003	Autochtone ho s ése ve	Autochtones	Autochtones non convent onnés	À dète m ne	Aucune>	App. des mesu es jud c a es	Que l'enfant so t conf é à un m l eu de p ox m té	Négl gence	1) Mo ns de 2 ans
2003	Autochtone ho s ése ve	Autochtones	Autochtones non convent onnés	À dète m ne	Aucune>	App. des mesu es jud c a es	Que l'enfant so t conf é à un m l eu de p ox m té	Négl gence	1) Mo ns de 2 ans
2003	Autochtone ho s ése ve	Autochtones	Autochtones non convent onnés	Inconnue	Inconnue	App. des mesu es jud c a es	Hébe gement en fam lle d'accue l	Négl gence	1) Mo ns de 2 ans
2003	Autochtone su ése ve	Autochtones	Autochtones non convent onnés	Algonqu n	Lac S mon	App. des mesu es jud c a es	Hébe gement en fam lle d'accue l	Abus phys que	1) Mo ns de 2 ans
2003	Autochtone su ése ve	Autochtones	Autochtones non convent onnés	Algonqu n	Lac S mon	App. des mesu es jud c a es	Hébe gement en fam lle d'accue l	Négl gence	1) Mo ns de 2 ans
2003	Autochtone su ése ve	Autochtones	Autochtones non convent onnés	Algonqu n	Lac S mon	App. des mesu es jud c a es	Hébe gement en cent e de éadaptat on	Négl gence	4) 13 ans et plus
2003	Autochtone su ése ve	Autochtones	Autochtones non convent onnés	Algonqu n	Lac S mon	App. des mesu es jud c a es	Hébe gement aut e que fam lle d'accue l ou cent e de éadaptat on	Abandon	2) Ent e 2 et 5 ans
2003	Autochtone su ése ve	Autochtones	Autochtones non convent onnés	Algonqu n	Lac S mon	App. des mesu es jud c a es	Hébe gement en fam lle d'accue l	Négl gence	2) Ent e 2 et 5 ans
2003	Autochtone ho s ése ve	Autochtones	Autochtones non convent onnés	À dète m ne	Aucune>	App. des mesu es jud c a es	Hébe gement en fam lle d'accue l	Négl gence	2) Ent e 2 et 5 ans
2003	Autochtone su ése ve	Autochtones	Autochtones non convent onnés	Algonqu n	W nneway	App. des mesu es jud c a es	Hébe gement en fam lle d'accue l	Négl gence	1) Mo ns de 2 ans
2003	Autochtone ho s ése ve	Autochtones	Autochtones non convent onnés	À dète m ne	Aucune>	App. des mesu es jud c a es	Hébe gement en fam lle d'accue l	Négl gence	1) Mo ns de 2 ans
2003	Autochtone ho s ése ve	Autochtones	Autochtones non convent onnés	À dète m ne	Aucune>	App. des mesu es jud c a es	Que l'enfant so t conf é à un m l eu de p ox m té	Abus phys que	3) Ent e 6 et 12 ans
2004	Autochtone su ése ve	Autochtones	Autochtones non convent onnés	Algonqu n	Lac S mon	App. des mesu es jud c a es	Hébe gement en fam lle d'accue l	Abandon	4) 13 ans et plus
2004	Autochtone su ése ve	Autochtones	Autochtones non convent onnés	Algonqu n	Lac S mon	App. des mesu es jud c a es	Que l'enfant so t conf é à un m l eu de p ox m té	Négl gence	4) 13 ans et plus
2004	Autochtone su ése ve	Autochtones	Autochtones non convent onnés	Algonqu n	Lac S mon	App. des mesu es jud c a es	Que l'enfant so t conf é à un m l eu de p ox m té	Négl gence	4) 13 ans et plus
2004	Autochtone su ése ve	Autochtones	Autochtones non convent onnés	Algonqu n	Lac S mon	App. des mesu es jud c a es	Hébe gement en fam lle d'accue l	Abandon	4) 13 ans et plus
2004	Autochtone su ése ve	Autochtones	Autochtones non convent onnés	Algonqu n	K tc sak k	App. des mesu es jud c a es	Hébe gement en fam lle d'accue l	Négl gence	3) Ent e 6 et 12 ans
2004	Autochtone su ése ve	Autochtones	Autochtones non convent onnés	Algonqu n	Lac S mon	App. des mesu es jud c a es	Hébe gement en fam lle d'accue l	Négl gence	3) Ent e 6 et 12 ans
2004	Autochtone su ése ve	Autochtones	Autochtones non convent onnés	Algonqu n	Lac S mon	App. des mesu es jud c a es	Abus phys que	3) Ent e 6 et 12 ans
2004	Autochtone su ése ve	Autochtones	Autochtones non convent onnés	Algonqu n	K tc sak k	App. des mesu es jud c a es	Hébe gement en fam lle d'accue l	Négl gence	3) Ent e 6 et 12 ans
2004	Autochtone su ése ve	Autochtones	Autochtones non convent onnés	Algonqu n	Lac S mon	App. des mesu es jud c a es	Hébe gement en fam lle d'accue l	Abus sexuel	3) Ent e 6 et 12 ans
2004	Autochtone su ése ve	Autochtones	Autochtones non convent onnés	Algonqu n	Lac S mon	App. des mesu es jud c a es	Hébe gement en fam lle d'accue l	Abus phys que	3) Ent e 6 et 12 ans
2004	Autochtone su ése ve	Autochtones	Autochtones non convent onnés	Algonqu n	Lac S mon	App. des mesu es jud c a es	Hébe gement en cent e de éadaptat on	T ouble compo tement	4) 13 ans et plus
2004	Autochtone su ése ve	Autochtones	Autochtones non convent onnés	Algonqu n	Lac S mon	App. des mesu es jud c a es	Hébe gement en fam lle d'accue l	Négl gence	3) Ent e 6 et 12 ans
2004	Autochtone su ése ve	Autochtones	Autochtones non convent onnés	Algonqu n	Lac S mon	App. des mesu es jud c a es	Hébe gement en fam lle d'accue l	Négl gence	2) Ent e 2 et 5 ans
2004	Autochtone su ése ve	Autochtones	Autochtones non convent onnés	Algonqu n	Lac S mon	App. des mesu es jud c a es	Hébe gement en fam lle d'accue l	Abus phys que	3) Ent e 6 et 12 ans
2004	Autochtone su ése ve	Autochtones	Autochtones non convent onnés	Algonqu n	Lac S mon	App. des mesu es jud c a es	Hébe gement en fam lle d'accue l	Négl gence	2) Ent e 2 et 5 ans
2004	Autochtone su ése ve	Autochtones	Autochtones non convent onnés	Algonqu n	Lac S mon	App. des mesu es jud c a es	Hébe gement en fam lle d'accue l	Négl gence	3) Ent e 6 et 12 ans
2004	Autochtone ho s ése ve	Autochtones	Autochtones non convent onnés	Inconnue	Inconnue	App. des mesu es jud c a es	Hébe gement en fam lle d'accue l	Négl gence	1) Mo ns de 2 ans
2004	Autochtone su ése ve	Autochtones	Autochtones non convent onnés	Algonqu n	Lac S mon	App. des mesu es jud c a es	Hébe gement en fam lle d'accue l	Négl gence	1) Mo ns de 2 ans
2004	Autochtone ho s ése ve	Autochtones	Autochtones non convent onnés	Inconnue	Inconnue	App. des mesu es jud c a es	Hébe gement en fam lle d'accue l	Négl gence	4) 13 ans et plus
2004	Autochtone su ése ve	Autochtones	Autochtones non convent onnés	Algonqu n	Lac S mon	App. des mesu es jud c a es	Que l'enfant so t conf é à un m l eu de p ox m té	Négl gence	1) Mo ns de 2 ans
2004	Autochtone su ése ve	Autochtones	Autochtones non convent onnés	Algonqu n	Lac S mon	App. des mesu es jud c a es	Hébe gement en fam lle d'accue l	Négl gence	3) Ent e 6 et 12 ans
2004	Autochtone su ése ve	Autochtones	Autochtones non convent onnés	Algonqu n	Lac S mon	App. des mesu es jud c a es	Hébe gement en fam lle d'accue l	Négl gence	3) Ent e 6 et 12 ans
2004	Autochtone su ése ve	Autochtones	Autochtones non convent onnés	Algonqu n	Lac S mon	App. des mesu es jud c a es	Hébe gement en fam lle d'accue l	Négl gence	2) Ent e 2 et 5 ans
2004	Autochtone su ése ve	Autochtones	Autochtones non convent onnés	Algonqu n	Lac S mon	App. des mesu es jud c a es	Hébe gement en fam lle d'accue l	Négl gence	2) Ent e 2 et 5 ans
2004	Autochtone ho s ése ve	Autochtones	Autochtones non convent onnés	Algonqu n	Lac S mon	App. des mesu es jud c a es	Hébe gement en fam lle d'accue l	Négl gence	1) Mo ns de 2 ans
2004	Autochtone ho s ése ve	Autochtones	Autochtones non convent onnés	Algonqu n	Lac S mon	App. des mesu es jud c a es	Hébe gement en cent e de éadaptat on	T ouble compo tement	4) 13 ans et plus
2004	Autochtone ho s ése ve	Autochtones	Autochtones non convent onnés	À dète m ne	Aucune>	App. des mesu es jud c a es	Hébe gement en fam lle d'accue l	Négl gence	1) Mo ns de 2 ans
2004	Autochtone su ése ve	Autochtones	Autochtones non convent onnés	Algonqu n	T m skam ng	App. des mesu es jud c a es	Hébe gement en fam lle d'accue l	Négl gence	2) Ent e 2 et 5 ans
2004	Autochtone su ése ve	Autochtones	Autochtones non convent onnés	Algonqu n	T m skam ng	App. des mesu es jud c a es	Hébe gement en fam lle d'accue l	Négl gence	1) Mo ns de 2 ans
2004	Autochtone su ése ve	Autochtones	Autochtones non convent onnés	Algonqu n	T m skam ng	App. des mesu es jud c a es	Hébe gement en fam lle d'accue l	Négl gence	3) Ent e 6 et 12 ans
2004	Autochtone su ése ve	Autochtones	Autochtones non convent onnés	Algonqu n	T m skam ng	App. des mesu es jud c a es	Que l'enfant so t conf é à un m l eu de p ox m té	Négl gence	3) Ent e 6 et 12 ans
2004	Autochtone su ése ve	Autochtones	Autochtones non convent onnés	Algonqu n	T m skam ng	App. des mesu es jud c a es	Que l'enfant so t conf é à un m l eu de p ox m té	Négl gence	3) Ent e 6 et 12 ans
2004	Autochtone su ése ve	Autochtones	Autochtones non convent onnés	Algonqu n	T m skam ng	App. des mesu es jud c a es	Hébe gement en fam lle d'accue l	Négl gence	3) Ent e 6 et 12 ans
2004	Autochtone su ése ve	Autochtones	Autochtones non convent onnés	Algonqu n	Lac S mon	App. des mesu es jud c a es	Que l'enfant so t conf é à un m l eu de p ox m té	Négl gence	1) Mo ns de 2 ans
2004	Autochtone su ése ve	Autochtones	Autochtones non convent onnés	Algonqu n	Lac S mon	App. des mesu es jud c a es	Hébe gement en fam lle d'accue l	Négl gence	1) Mo ns de 2 ans
2004	Autochtone ho s ése ve	Autochtones	Autochtones non convent onnés	Algonqu n	K tc sak k	App. des mesu es jud c a es	Hébe gement en fam lle d'accue l	Négl gence	3) Ent e 6 et 12 ans
2004	Autochtone ho s ése ve	Autochtones	Autochtones non convent onnés	Algonqu n	Lac S mon	App. des mesu es jud c a es	Hébe gement en fam lle d'accue l	Négl gence	2) Ent e 2 et 5 ans
2004	Autochtone ho s ése ve	Autochtones	Autochtones non convent onnés	Algonqu n	K tc sak k	App. des mesu es jud c a es	Hébe gement en fam lle d'accue l	Négl gence	2) Ent e 2 et 5 ans
2004	Autochtone ho s ése ve	Autochtones	Autochtones non convent onnés	Inconnue	Inconnue	App. des mesu es jud c a es	Hébe gement en fam lle d'accue l	Négl gence	1) Mo ns de 2 ans
2004	Autochtone su ése ve	Autochtones	Autochtones non convent onnés	Algonqu n	K tc sak k	App. des mesu es jud c a es	Hébe gement en fam lle d'accue l	Négl gence	1) Mo ns de 2 ans
2004	Autochtone su ése ve	Autochtones	Autochtones non convent onnés	Algonqu n	K tc sak k	App. des mesu es jud c a es	Hébe gement en fam lle d'accue l	Négl gence	1) Mo ns de 2 ans
2004	Autochtone ho s ése ve	Autochtones	Autochtones non convent onnés	À dète m ne	Aucune>	App. des mesu es jud c a es	Hébe gement en fam lle d'accue l	Négl gence	3) Ent e 6 et 12 ans
2004	Autochtone ho s ése ve	Autochtones	Autochtones non convent onnés	Inconnue	Inconnue	App. des mesu es jud c a es	Hébe gement en fam lle d'accue l	T ouble compo tement	4) 13 ans et plus
2004	Autochtone su ése ve	Autochtones	Autochtones non convent onnés	Algonqu n	Lac S mon	App. des mesu es jud c a es	Hébe gement en fam lle d'accue l	Négl gence	1) Mo ns de 2 ans
2004	Autochtone su ése ve	Autochtones	Autochtones non convent onnés	Algonqu n	K tc sak k	App. des mesu es jud c a es	Hébe gement en fam lle d'accue l	Négl gence	1) Mo ns de 2 ans
2005	Autochtone su ése ve	Autochtones	Autochtones non convent onnés	Algonqu n	Lac S mon	App. des mesu es jud c a es	Hébe gement en fam lle d'accue l	T ouble compo tement	4) 13 ans et plus
2005	Autochtone su ése ve	Autochtones	Autochtones non convent onnés	Algonqu n	Lac S mon	App. des mesu es jud c a es	Hébe gement en fam lle d'accue l	Négl gence	4) 13 ans et plus
2005	Autochtone su ése ve	Autochtones	Autochtones non convent onnés	Algonqu n	Lac S mon	App. des mesu es jud c a es	Hébe gement en fam lle d'accue l	Négl gence	3) Ent e 6 et 12 ans
2005	Autochtone su ése ve	Autochtones	Autochtones non convent onnés	Algonqu n	Lac S mon	App. des mesu es jud c a es	Hébe gement en fam lle d'accue l	Négl gence	3) Ent e 6 et 12 ans
2005	Autochtone su ése ve	Autochtones	Autochtones non convent onnés	Algonqu n	Lac S mon	App. des mesu es jud c a es	Hébe gement en fam lle d'accue l	Négl gence	3) Ent e 6 et 12 ans
2005	Autochtone su ése ve	Autochtones	Autochtones non convent onnés	Algonqu n	Lac S mon	App. des mesu es jud c a es	Hébe gement en fam lle d'accue l	Négl gence	2) Ent e 2 et 5 ans
2005	Autochtone su ése ve	Autochtones	Autochtones non convent onnés	Algonqu n	Lac S mon	App. des mesu es jud c a es	Hébe gement en fam lle d'accue l	Négl gence	3) Ent e 6 et 12 ans
2005	Autochtone su ése ve	Autochtones	Autochtones non convent onnés	Algonqu n	Lac S mon	App. des mesu es jud c a es	Hébe gement en fam lle d'accue l	Négl gence	3) Ent e 6 et 12 ans
2005	Autochtone su ése ve	Autochtones	Autochtones non convent onnés	Algonqu n	K tc sak k	App. des mesu es jud c a es	Que l'enfant so t conf é à un m l eu de p ox m té	Négl gence	2) Ent e 2 et 5 ans
2005	Autochtone su ése ve	Autochtones	Autochtones non convent onnés	Algonqu n	Lac S mon	App. des mesu es jud c a es	Hébe gement en fam lle d'accue l	Négl gence	2) Ent e 2 et 5 ans
2005	Autochtone ho s ése ve	Autochtones	Autochtones non convent onnés	À dète m ne	Aucune>	App. des mesu es jud c a es	Hébe gement en fam lle d'accue l	Abandon	4) 13 ans et plus
2005	Autochtone ho s ése ve	Autochtones	Autochtones non convent onnés	À dète m ne	Aucune>	App. des mesu es jud c a es	Hébe gement en fam lle d'accue l	Abandon	3) Ent e 6 et 12 ans
2005	Autochtone ho s ése ve	Autochtones	Autochtones non convent onnés	Inconnue	Inconnue	App. des mesu es jud c a es	Hébe gement en fam lle d'accue l	Abandon	3) Ent e 6 et 12 ans
2005	Autochtone ho s ése ve	Autochtones	Autochtones non convent onnés	Inconnue	Inconnue	App. des mesu es jud c a es	Hébe gement en fam lle d'accue l	Abandon	2) Ent e 2 et 5 ans
2005	Autochtone ho s ése ve	Autochtones	Autochtones non convent onnés	Inconnue	Inconnue	App. des mesu es jud c a es	Hébe gement en fam lle d'accue l	Abandon	2) Ent e 2 et 5 ans
2005	Autochtone ho s ése ve	Autochtones	Autochtones non convent onnés	Inconnue	Inconnue	App. des mesu es jud c a es	Hébe gement en fam lle d'accue l	Abandon	4) 13 ans et plus
2005	Autochtone ho s ése ve	Autochtones	Autochtones non convent onnés	C s	Waswan p	App. des mesu es jud c a es	Hébe gement en cent e de éadaptat on	T ouble compo tement	3) Ent e 6 et 12 ans
2005	Autochtone su ése ve	Autochtones	Autochtones non convent onnés	Algonqu n	Lac S mon	App. des mesu es jud c a es	Hébe gement en fam lle d'accue l	Négl gence	3) Ent e 6 et 12 ans
2005	Autochtone su ése ve	Autochtones	Autochtones non convent onnés	Algonqu n	Lac S mon	App. des mesu es jud c a es	Hébe gement en fam lle d'accue l	T ouble compo tement	4) 13 ans et plus
2005	Autochtone su ése ve	Autochtones	Autochtones non convent onnés	Algonqu n	Lac S mon	App. des mesu es jud c a es	Hébe gement en fam lle d'accue l	Négl gence	1) Mo ns de 2 ans
2005	Autochtone su ése ve	Autochtones	Autochtones non convent onnés	Algonqu n	Lac S mon	App. des mesu es jud c a es	Hébe gement en fam lle d'accue l	Négl gence	1) Mo ns de 2 ans
2005	Autochtone su ése ve	Autochtones	Autochtones non convent onnés	Algonqu n	K tc sak k	App. des mesu es jud c a es	Que l'enfant so t conf é à un m l eu de p ox m té	Négl gence	2) Ent e 2 et 5 ans
2005	Autochtone su ése ve	Autochtones	Autochtones non convent onnés	Algonqu n	Lac S mon	App. des mesu es jud c a es	Hébe gement en cent e de éadaptat on	T ouble compo tement	4) 13 ans et plus
2005	Autochtone su ése ve	Autochtones	Autochtones non convent onnés	Algonqu n	K tc sak k	App. des mesu es jud c a es	Hébe gement en fam lle d'accue l	Négl gence	2) Ent e 2 et 5 ans
2005	Autochtone su ése ve	Autochtones	Autochtones non convent onnés	Algonqu n	K tc sak k	App. des mesu es jud c a es	Hébe gement en fam lle d'accue l	Négl gence	2) Ent e 2 et 5 ans
2005	Autochtone su ése ve	Autochtones	Autochtones non convent onnés	Algonqu n	Lac S mon	App. des mesu es jud c a es	Hébe gement en cent e de éadaptat on	T ouble compo tement	4) 13 ans et plus
2005	Autochtone su ése ve	Autochtones	Autochtones non convent onnés	Algonqu n	Lac S mon	App. des mesu es jud c a es	Hébe gement en cent e de éadaptat on	Abus sexuel	4) 13 ans et plus
2005	Autochtone su ése ve	Autochtones	Autochtones non convent onnés	Algonqu n	Lac S mon	App. des mesu es jud c a es	Hébe gement en fam lle d'accue l	Abus sexuel	4) 13 ans et plus
2005	Autochtone su ése ve	Autochtones	Autochtones non convent onnés	Inconnue	Inconnue	App. des mesu es jud c a es	Que l'enfant so t conf é à un m l eu de p ox m té	Abandon	3) Ent e 6 et 12 ans
2005	Autochtone su ése ve	Autochtones	Autochtones non convent onnés	Algonqu n	Lac S mon	App. des mesu es jud c a es	Hébe gement en fam lle d'accue l	T ouble compo tement	4) 13 ans et plus
2005	Autochtone su ése ve	Autochtones	Autochtones non convent onnés	Algonqu n	Lac S mon	App. des mesu es jud c a es	Hébe gement en fam lle d'accue l	Négl gence	1) Mo ns de 2 ans
2005	Autochtone su ése ve	Autochtones	Autochtones non convent onnés	Algonqu n	Lac S mon	App. des mesu es jud c a es	Hébe gement en fam lle d'accue l	Négl gence	3) Ent e 6 et 12 ans
2005	Autochtone su ése ve	Autochtones	Autochtones non convent onnés	C s	Waswan p	App. des mesu es jud c a es	Hébe gement en fam lle d'accue l	Négl gence	3) Ent e 6 et 12 ans
2005	Autochtone su ése ve	Autochtones	Autochtones non convent onnés	C s	Waswan p	App. des mesu es jud c a es	Hébe gement en fam lle d'accue l	Négl gence	3) Ent e 6 et 12 ans
2005	Autochtone su ése ve	Autochtones	Autochtones non convent onnés	C s	Waswan p	App. des mesu es jud c a es	Que l'enfant so t conf é à un m l eu de p ox m té	Négl gence	3) Ent e 6 et 12 ans
2005	Autochtone su ése ve	Autochtones	Autochtones non convent onnés	Algonqu n	Lac S mon	App. des mesu es jud c a es	Hébe gement en fam lle d'accue l	Négl gence	1) Mo ns de 2 ans
2005	Autochtone su ése ve	Autochtones	Autochtones non convent onnés	Algonqu n	Lac S mon	App. des mesu es jud c a es	Hébe gement en fam lle d'accue l	Négl gence	1) Mo ns de 2 ans
2005	Autochtone su ése ve	Autochtones	Autochtones non convent onnés	Algonqu n	Lac S mon	App. des mesu es jud c a es	Que l'enfant so t conf é à un m l eu de p ox m té	Négl gence	3) Ent e 6 et 12 ans
2005	Autochtone su ése ve	Autochtones	Autochtones non convent onnés	Algonqu n	Lac S mon	App. des mesu es jud c a es	Que l'enfant so t conf é à un m l eu de p ox m té	Négl gence	3) Ent e 6 et 12 ans
2005	Autochtone su ése ve	Autochtones	Autochtones non convent onnés	Algonqu n	Lac S mon	App. des mesu es jud c a es	Que l'enfant so t conf é à un m l eu de p ox m té	Négl gence	3) Ent e 6 et 12 ans

2005	Autochtone su	ése ve	Autochtones	Autochtones non convent onnés	Algonqu n	Lac S mon	App. des mesu es jud c a es	Hébe gement en fam lle d'accue l	Négl gence	1) Mo ns de 2 ans
2005	Autochtone su	ése ve	Autochtones	Autochtones non convent onnés	Algonqu n	Lac S mon	App. des mesu es jud c a es	Que l'enfant so t conf é à un m l eu de p ox m té	Négl gence	1) Mo ns de 2 ans
2005	Autochtone ho s	ése ve	Autochtones	Autochtones non convent onnés	C s	Waswan p	App. des mesu es jud c a es	Hébe gement en fam lle d'accue l	Négl gence	3) Ent e 6 et 12 ans
2005	Autochtone ho s	ése ve	Autochtones	Autochtones non convent onnés	C s	Waswan p	App. des mesu es jud c a es	Hébe gement en fam lle d'accue l	Négl gence	3) Ent e 6 et 12 ans
2005	Autochtone ho s	ése ve	Autochtones	Autochtones non convent onnés	C s	Waswan p	App. des mesu es jud c a es	Hébe gement en fam lle d'accue l	Négl gence	3) Ent e 6 et 12 ans
2005	Autochtone ho s	ése ve	Autochtones	Autochtones non convent onnés	C s	Waswan p	App. des mesu es jud c a es	Hébe gement en fam lle d'accue l	Négl gence	2) Ent e 2 et 5 ans
2005	Autochtone su	ése ve	Autochtones	Autochtones non convent onnés	Algonqu n	P kogan	App. des mesu es jud c a es	Que l'enfant so t conf é à un m l eu de p ox m té	Négl gence	1) Mo ns de 2 ans
2005	Autochtone su	ése ve	Autochtones	Autochtones non convent onnés	Algonqu n	K tc sak k	App. des mesu es jud c a es	Que l'enfant so t conf é à un m l eu de p ox m té	Négl gence	1) Mo ns de 2 ans
2005	Autochtone su	ése ve	Autochtones	Autochtones non convent onnés	Algonqu n	Lac S mon	App. des mesu es jud c a es	Hébe gement en fam lle d'accue l	Négl gence	1) Mo ns de 2 ans
2005	Autochtone su	ése ve	Autochtones	Autochtones non convent onnés	Algonqu n	Lac S mon	App. des mesu es jud c a es	Hébe gement en cent e de éadaptat on	Négl gence	1) Mo ns de 2 ans
2006	Autochtone su	ése ve	Autochtones	Autochtones non convent onnés	Algonqu n	Lac S mon	App. des mesu es jud c a es	Que l'enfant so t conf é à un m l eu de p ox m té	Négl gence	4) 13 ans et plus
2006	Autochtone su	ése ve	Autochtones	Autochtones non convent onnés	Algonqu n	Lac S mon	App. des mesu es jud c a es	Que l'enfant so t conf é à un m l eu de p ox m té	Négl gence	4) 13 ans et plus
2006	Autochtone su	ése ve	Autochtones	Autochtones non convent onnés	Algonqu n	P kogan	App. des mesu es jud c a es	Que l'enfant so t conf é à un m l eu de p ox m té	Négl gence	4) 13 ans et plus
2006	Autochtone su	ése ve	Autochtones	Autochtones non convent onnés	Algonqu n	P kogan	App. des mesu es jud c a es	Que l'enfant so t conf é à un m l eu de p ox m té	Négl gence	3) Ent e 6 et 12 ans
2006	Autochtone su	ése ve	Autochtones	Autochtones non convent onnés	Algonqu n	P kogan	App. des mesu es jud c a es	Que l'enfant so t conf é à un m l eu de p ox m té	Négl gence	3) Ent e 6 et 12 ans
2006	Autochtone su	ése ve	Autochtones	Autochtones non convent onnés	Algonqu n	Lac S mon	App. des mesu es jud c a es	Que l'enfant so t conf é à un m l eu de p ox m té	Négl gence	3) Ent e 6 et 12 ans
2006	Autochtone su	ése ve	Autochtones	Autochtones non convent onnés	Algonqu n	Lac S mon	App. des mesu es jud c a es	Que l'enfant so t conf é à un m l eu de p ox m té	Négl gence	3) Ent e 6 et 12 ans
2006	Autochtone su	ése ve	Autochtones	Autochtones non convent onnés	Algonqu n	Lac S mon	App. des mesu es jud c a es	Que l'enfant so t conf é à un m l eu de p ox m té	Négl gence	3) Ent e 6 et 12 ans
2006	Autochtone su	ése ve	Autochtones	Autochtones non convent onnés	Algonqu n	Lac S mon	App. des mesu es jud c a es	Que l'enfant so t conf é à un m l eu de p ox m té	Négl gence	4) 13 ans et plus
2006	Autochtone su	ése ve	Autochtones	Autochtones non convent onnés	Algonqu n	Lac S mon	App. des mesu es jud c a es	Hébe gement en fam lle d'accue l	Négl gence	3) Ent e 6 et 12 ans
2006	Autochtone su	ése ve	Autochtones	Autochtones non convent onnés	Algonqu n	Lac S mon	App. des mesu es jud c a es	Hébe gement en fam lle d'accue l	Négl gence	2) Ent e 2 et 5 ans
2006	Autochtone su	ése ve	Autochtones	Autochtones non convent onnés	Algonqu n	K tc sak k	App. des mesu es jud c a es	Que l'enfant so t conf é à un m l eu de p ox m té	Négl gence	1) Mo ns de 2 ans
2006	Autochtone su	ése ve	Autochtones	Autochtones non convent onnés	Algonqu n	K tc sak k	App. des mesu es jud c a es	Que l'enfant so t conf é à un m l eu de p ox m té	Négl gence	2) Ent e 2 et 5 ans
2006	Autochtone su	ése ve	Autochtones	Autochtones non convent onnés	Algonqu n	P kogan	App. des mesu es jud c a es	Hébe gement en fam lle d'accue l	Négl gence	2) Ent e 2 et 5 ans
2006	Autochtone su	ése ve	Autochtones	Autochtones non convent onnés	Algonqu n	Lac S mon	App. des mesu es jud c a es	Hébe gement en fam lle d'accue l	Négl gence	1) Mo ns de 2 ans
2006	Autochtone ho s	ése ve	Autochtones	Autochtones non convent onnés	À dète m ne	Aucune>	App. des mesu es jud c a es	Hébe gement en fam lle d'accue l	Négl gence	1) Mo ns de 2 ans
2006	Autochtone su	ése ve	Autochtones	Autochtones non convent onnés	Algonqu n	P kogan	App. des mesu es jud c a es	Que l'enfant so t conf é à un m l eu de p ox m té	Négl gence	4) 13 ans et plus
2006	Autochtone su	ése ve	Autochtones	Autochtones non convent onnés	Algonqu n	Lac S mon	App. des mesu es jud c a es	Que l'enfant so t conf é à un m l eu de p ox m té	Négl gence	2) Ent e 2 et 5 ans
2006	Autochtone ho s	ése ve	Autochtones	Autochtones non convent onnés	À dète m ne	Aucune>	App. des mesu es jud c a es	Hébe gement en fam lle d'accue l	Négl gence	3) Ent e 6 et 12 ans
2006	Autochtone su	ése ve	Autochtones	Autochtones non convent onnés	Algonqu n	Lac S mon	App. des mesu es jud c a es	Hébe gement en fam lle d'accue l	Négl gence	1) Mo ns de 2 ans
2006	Autochtone ho s	ése ve	Autochtones	Autochtones non convent onnés	À dète m ne	Aucune>	App. des mesu es jud c a es	Que l'enfant so t conf é à un m l eu de p ox m té	Abandon	1) Mo ns de 2 ans
2006	Autochtone convent onné		Autochtones	Autochtones convent onnés	C s	C s de la Ba e James	App. des mesu es jud c a es	Que l'enfant so t conf é à un m l eu de p ox m té	T ouble compo tement	4) 13 ans et plus
2006	Autochtone su	ése ve	Autochtones	Autochtones non convent onnés	Algonqu n	Lac S mon	App. des mesu es jud c a es	Hébe gement en fam lle d'accue l	Négl gence	1) Mo ns de 2 ans
2006	Autochtone convent onné		Autochtones	Autochtones convent onnés	C s	C s de la Ba e James	App. des mesu es jud c a es	Hébe gement en fam lle d'accue l	Négl gence	4) 13 ans et plus
2006	Autochtone convent onné		Autochtones	Autochtones convent onnés	C s	C s de la Ba e James	App. des mesu es jud c a es	Hébe gement en fam lle d'accue l	Négl gence	4) 13 ans et plus
2006	Autochtone ho s	ése ve	Autochtones	Autochtones non convent onnés	À dète m ne	Aucune>	App. des mesu es jud c a es	Hébe gement en fam lle d'accue l	Négl gence	1) Mo ns de 2 ans
2006	Autochtone su	ése ve	Autochtones	Autochtones non convent onnés	Algonqu n	Lac S mon	App. des mesu es jud c a es	Que l'enfant so t conf é à un m l eu de p ox m té	Négl gence	1) Mo ns de 2 ans
2006	Autochtone ho s	ése ve	Autochtones	Autochtones non convent onnés	C s	Waswan p	App. des mesu es jud c a es	Hébe gement en fam lle d'accue l	Négl gence	1) Mo ns de 2 ans
2007	Autochtone su	ése ve	Autochtones	Autochtones non convent onnés	Algonqu n	K tc sak k	App. des mesu es jud c a es	Hébe gement en fam lle d'accue l	Négl gence	4) 13 ans et plus
2007	Autochtone su	ése ve	Autochtones	Autochtones non convent onnés	Algonqu n	P kogan	App. des mesu es jud c a es	Que l'enfant so t conf é à un m l eu de p ox m té	Abandon	4) 13 ans et plus
2007	Autochtone su	ése ve	Autochtones	Autochtones non convent onnés	Algonqu n	P kogan	App. des mesu es jud c a es	Que l'enfant so t conf é à un m l eu de p ox m té	R sques sé eux de négl gences	3) Ent e 6 et 12 ans
2007	Autochtone su	ése ve	Autochtones	Autochtones non convent onnés	Algonqu n	P kogan	App. des mesu es jud c a es	Hébe gement en fam lle d'accue l	Négl gence	3) Ent e 6 et 12 ans
2007	Autochtone su	ése ve	Autochtones	Autochtones non convent onnés	Algonqu n	P kogan	App. des mesu es jud c a es	Hébe gement en fam lle d'accue l	Négl gence	3) Ent e 6 et 12 ans
2007	Autochtone su	ése ve	Autochtones	Autochtones non convent onnés	Algonqu n	Lac S mon	App. des mesu es jud c a es	Que l'enfant so t conf é à un m l eu de p ox m té	Négl gence	3) Ent e 6 et 12 ans
2007	Autochtone su	ése ve	Autochtones	Autochtones non convent onnés	Algonqu n	Lac S mon	App. des mesu es jud c a es	Que l'enfant so t conf é à un m l eu de p ox m té	Négl gence	3) Ent e 6 et 12 ans
2007	Autochtone su	ése ve	Autochtones	Autochtones non convent onnés	Algonqu n	Lac S mon	App. des mesu es jud c a es	Hébe gement en fam lle d'accue l	Négl gence	3) Ent e 6 et 12 ans
2007	Autochtone su	ése ve	Autochtones	Autochtones non convent onnés	Algonqu n	Lac S mon	App. des mesu es jud c a es	Hébe gement en fam lle d'accue l	Négl gence	4) 13 ans et plus
2007	Autochtone su	ése ve	Autochtones	Autochtones non convent onnés	Algonqu n	Lac S mon	App. des mesu es jud c a es	Que l'enfant so t conf é à un m l eu de p ox m té	R sques sé eux de négl gences	4) 13 ans et plus
2007	Autochtone su	ése ve	Autochtones	Autochtones non convent onnés	Algonqu n	T m skam ng	App. des mesu es jud c a es	Hébe gement en fam lle d'accue l	Abandon	4) 13 ans et plus
2007	Autochtone su	ése ve	Autochtones	Autochtones non convent onnés	Algonqu n	T m skam ng	App. des mesu es jud c a es	Hébe gement en fam lle d'accue l	Abandon	4) 13 ans et plus
2007	Autochtone su	ése ve	Autochtones	Autochtones non convent onnés	Algonqu n	K tc sak k	App. des mesu es jud c a es	Hébe gement en fam lle d'accue l	R sques sé eux de négl gences	4) 13 ans et plus
2007	Autochtone su	ése ve	Autochtones	Autochtones non convent onnés	Algonqu n	Lac S mon	App. des mesu es jud c a es	Que l'enfant so t conf é à un m l eu de p ox m té	R sques sé eux de négl gences	3) Ent e 6 et 12 ans
2007	Autochtone su	ése ve	Autochtones	Autochtones non convent onnés	Algonqu n	Lac S mon	App. des mesu es jud c a es	Hébe gement en fam lle d'accue l	Négl gence	3) Ent e 6 et 12 ans
2007	Autochtone su	ése ve	Autochtones	Autochtones non convent onnés	Algonqu n	Lac S mon	App. des mesu es jud c a es	Hébe gement en fam lle d'accue l	Négl gence	4) 13 ans et plus
2007	Autochtone su	ése ve	Autochtones	Autochtones non convent onnés	Algonqu n	Lac S mon	App. des mesu es jud c a es	Hébe gement en fam lle d'accue l	Négl gence	4) 13 ans et plus
2007	Autochtone su	ése ve	Autochtones	Autochtones non convent onnés	Algonqu n	Lac S mon	App. des mesu es jud c a es	Hébe gement en fam lle d'accue l	Abus sexuel	3) Ent e 6 et 12 ans
2007	Autochtone su	ése ve	Autochtones	Autochtones non convent onnés	Algonqu n	K tc sak k	App. des mesu es jud c a es	Hébe gement en fam lle d'accue l	Négl gence	2) Ent e 2 et 5 ans
2007	Autochtone su	ése ve	Autochtones	Autochtones non convent onnés	Algonqu n	K tc sak k	App. des mesu es jud c a es	Hébe gement en fam lle d'accue l	Négl gence	3) Ent e 6 et 12 ans
2007	Autochtone su	ése ve	Autochtones	Autochtones non convent onnés	Algonqu n	Lac S mon	App. des mesu es jud c a es	Que l'enfant so t conf é à un m l eu de p ox m té	Négl gence	2) Ent e 2 et 5 ans
2007	Autochtone su	ése ve	Autochtones	Autochtones non convent onnés	Algonqu n	Lac S mon	App. des mesu es jud c a es	Hébe gement en fam lle d'accue l	R sques sé eux de négl gences	3) Ent e 6 et 12 ans
2007	Autochtone su	ése ve	Autochtones	Autochtones non convent onnés	Algonqu n	Lac S mon	App. des mesu es jud c a es	Hébe gement en fam lle d'accue l	R sques sé eux de négl gences	3) Ent e 6 et 12 ans
2007	Autochtone su	ése ve	Autochtones	Autochtones non convent onnés	Algonqu n	Lac S mon	App. des mesu es jud c a es	Hébe gement en fam lle d'accue l	R sques sé eux de négl gences	4) 13 ans et plus
2007	Autochtone su	ése ve	Autochtones	Autochtones non convent onnés	Algonqu n	Lac S mon	App. des mesu es jud c a es	Hébe gement en fam lle d'accue l	R sques sé eux de négl gences	3) Ent e 6 et 12 ans
2007	Autochtone ho s	ése ve	Autochtones	Autochtones non convent onnés	À dète m ne	La Roma ne	App. des mesu es jud c a es	Hébe gement en fam lle d'accue l	R sques sé eux de négl gences	3) Ent e 6 et 12 ans
2007	Autochtone ho s	ése ve	Autochtones	Autochtones non convent onnés	À dète m ne	La Roma ne	App. des mesu es jud c a es	Hébe gement en fam lle d'accue l	R sques sé eux de négl gences	2) Ent e 2 et 5 ans
2007	Autochtone ho s	ése ve	Autochtones	Autochtones non convent onnés	À dète m ne	Aucune>	App. des mesu es jud c a es	Hébe gement en fam lle d'accue l	R sques sé eux de négl gences	3) Ent e 6 et 12 ans
2007	Autochtone su	ése ve	Autochtones	Autochtones non convent onnés	Algonqu n	P kogan	App. des mesu es jud c a es	Que l'enfant so t conf é à un m l eu de p ox m té	R sques sé eux de négl gences	3) Ent e 6 et 12 ans
2007	Autochtone su	ése ve	Autochtones	Autochtones non convent onnés	Algonqu n	Lac S mon	App. des mesu es jud c a es	Que l'enfant so t conf é à un m l eu de p ox m té	Négl gence	3) Ent e 6 et 12 ans
2007	Autochtone ho s	ése ve	Autochtones	Autochtones non convent onnés	Inconnue	Inconnue	App. des mesu es jud c a es	Que l'enfant so t conf é à un m l eu de p ox m té	Négl gence	2) Ent e 2 et 5 ans
2007	Autochtone ho s	ése ve	Autochtones	Autochtones non convent onnés	À dète m ne	Aucune>	App. des mesu es jud c a es	Hébe gement en fam lle d'accue l	R sques sé eux de négl gences	2) Ent e 2 et 5 ans
2007	Autochtone su	ése ve	Autochtones	Autochtones non convent onnés	Algonqu n	P kogan	App. des mesu es jud c a es	Hébe gement en fam lle d'accue l	Négl gence	2) Ent e 2 et 5 ans
2007	Autochtone su	ése ve	Autochtones	Autochtones non convent onnés	Algonqu n	Lac S mon	App. des mesu es jud c a es	Hébe gement en fam lle d'accue l	R sques sé eux de négl gences	2) Ent e 2 et 5 ans
2007	Autochtone su	ése ve	Autochtones	Autochtones non convent onnés	Algonqu n	Lac S mon	App. des mesu es jud c a es	Hébe gement en fam lle d'accue l	Négl gence	4) 13 ans et plus
2007	Autochtone su	ése ve	Autochtones	Autochtones non convent onnés	Algonqu n	Lac S mon	App. des mesu es jud c a es	Hébe gement en fam lle d'accue l	Négl gence	3) Ent e 6 et 12 ans
2007	Autochtone su	ése ve	Autochtones	Autochtones non convent onnés	Algonqu n	T m skam ng	App. des mesu es jud c a es	Hébe gement en fam lle d'accue l	Abus sexuel	4) 13 ans et plus
2007	Autochtone su	ése ve	Autochtones	Autochtones non convent onnés	Algonqu n	Lac S mon	App. des mesu es jud c a es	Hébe gement en fam lle d'accue l	Négl gence	2) Ent e 2 et 5 ans
2007	Autochtone su	ése ve	Autochtones	Autochtones non convent onnés	Algonqu n	Lac S mon	App. des mesu es jud c a es	Hébe gement en fam lle d'accue l	Négl gence	2) Ent e 2 et 5 ans
2007	Autochtone ho s	ése ve	Autochtones	Autochtones non convent onnés	C s	Waswan p	App. des mesu es jud c a es	Hébe gement en cent e de éadaptat on	T ouble compo tement	4) 13 ans et plus
2007	Autochtone su	ése ve	Autochtones	Autochtones non convent onnés	Algonqu n	Lac S mon	App. des mesu es jud c a es	Que l'enfant so t conf é à un m l eu de p ox m té	Négl gence	2) Ent e 2 et 5 ans
2007	Autochtone su	ése ve	Autochtones	Autochtones non convent onnés	Algonqu n	Lac S mon	App. des mesu es jud c a es	Hébe gement en fam lle d'accue l	R sques sé eux de négl gences	2) Ent e 2 et 5 ans
2007	Autochtone ho s	ése ve	Autochtones	Autochtones non convent onnés	Inconnue	Inconnue	App. des mesu es jud c a es	Hébe gement en fam lle d'accue l	Négl gence	1) Mo ns de 2 ans
2007	Autochtone ho s	ése ve	Autochtones	Autochtones non convent onnés	À dète m ne	Aucune>	App. des mesu es jud c a es	Hébe gement en fam lle d'accue l	Négl gence	3) Ent e 6 et 12 ans
2007	Autochtone ho s	ése ve	Autochtones	Autochtones non convent onnés	Inconnue	Inconnue	App. des mesu es jud c a es	Hébe gement en fam lle d'accue l	Négl gence	3) Ent e 6 et 12 ans
2007	Autochtone su	ése ve	Autochtones	Autochtones non convent onnés	Algonqu n	Lac S mon	App. des mesu es jud c a es	Que l'enfant so t conf é à un m l eu de p ox m té	Négl gence	3) Ent e 6 et 12 ans
2007	Autochtone convent onné		Autochtones	Autochtones convent onnés	C s	C s de la Ba e James	App. des mesu es jud c a es	Que l'enfant so t conf é à un m l eu de p ox m té	Négl gence	3) Ent e 6 et 12 ans
2007	Autochtone convent onné		Autochtones	Autochtones convent onnés	C s	C s de la Ba e James	App. des mesu es jud c a es	Hébe gement en fam lle d'accue l	Négl gence	3) Ent e 6 et 12 ans
2007	Autochtone su	ése ve	Autochtones	Autochtones non convent onnés	Algonqu n	Lac S mon	App. des mesu es jud c a es	Hébe gement en fam lle d'accue l	Négl gence	2) Ent e 2 et 5 ans
2007	Autochtone su	ése ve	Autochtones	Autochtones non convent onnés	Algonqu n	Lac S mon	App. des mesu es jud c a es	Que l'enfant so t conf é à un m l eu de p ox m té	Négl gence	3) Ent e 6 et 12 ans
2007	Autochtone su	ése ve	Autochtones	Autochtones non convent onnés	Algonqu n	Lac S mon	App. des mesu es jud c a es	Que l'enfant so t conf é à un m l eu de p ox m té	Négl gence	2) Ent e 2 et 5 ans
2007	Autochtone su	ése ve	Autochtones	Autochtones non convent onnés	Algonqu n	K tc sak k	App. des mesu es jud c a es	Hébe gement en fam lle d'accue l	Négl gence	1) Mo ns de 2 ans
2007	Autochtone su	ése ve	Autochtones	Autochtones non convent onnés	Algonqu n	Lac S mon	App. des mesu es jud c a es	Que l'enfant so t conf é à un m l eu de p ox m té	R sques sé eux de négl gences	1) Mo ns de 2 ans
2007	Autochtone su	ése ve	Autochtones	Autochtones non convent onnés	Algonqu n	Lac S mon	App. des mesu es jud c a es	Que l'enfant so t conf é à un m l eu de p ox m té	Négl gence	3) Ent e 6 et 12 ans
2007	Autochtone su	ése ve	Autochtones	Autochtones non convent onnés	Algonqu n	Lac S mon	App. des mesu es jud c a es	Que l'enfant so t conf é à un m l eu de p ox m té	Négl gence	3) Ent e 6 et 12 ans
2007	Autochtone su	ése ve	Autochtones	Autochtones non convent onnés	Algonqu n	Lac S mon	App. des mesu es jud c a es	Que l'enfant so t conf é à un m l eu de p ox m té	Négl gence	3) Ent e 6 et 12 ans
2007	Autochtone su	ése ve	Autochtones	Autochtones non convent onnés	Algonqu n	Lac S mon	App. des mesu es jud c a es	Que l'enfant so t conf é à un m l eu de p ox m té	Négl gence	1) Mo ns de 2 ans
2007	Autochtone su	ése ve	Autochtones	Autochtones non convent onnés	Algonqu n	K tc sak k	App. des mesu es jud c a es	Hébe gement en fam lle d'accue l	Négl gence	4) 13 ans et plus
2007	Autochtone ho s	ése ve	Autochtones	Autochtones non convent onnés	Algonqu n	Lac-Rap de	App. des mesu es jud c a es	Que l'enfant so t conf é à un m l eu de p ox m té	Abus phys que	3) Ent e 6 et 12 ans
2007	Autochtone convent onné		Autochtones	Autochtones convent onnés	C s	C s de la Ba e James	App. des mesu es jud c a es	Hébe gement en fam lle d'accue l	Négl gence	3) Ent e 6 et 12 ans
2007	Autochtone su	ése ve	Autochtones	Autochtones non convent onnés	Algonqu n	Lac S mon	App. des mesu es jud c a es	Hébe gement en fam lle d'accue l	Négl gence	1) Mo ns de 2 ans
2007	Autochtone su	ése ve	Autochtones	Autochtones non convent onnés	Algonqu n	P kogan	App. des mesu es jud c a es	Hébe gement en cent e de éadaptat on	T ouble compo tement	4) 13 ans et plus
2007	Autochtone su	ése ve	Autochtones	Autochtones non convent onnés	Algonqu n	Lac S mon	App. des mesu es jud c a es	Hébe gement en fam lle d'accue l	Abus phys que	1) Mo ns de 2 ans
2007	Autochtone su	ése ve	Autochtones	Autochtones non convent onnés	Algonqu n	Lac S mon	App. des mesu es jud c a es	Hébe gement en cent e de éadaptat on	R sques sé eux de négl gences	3) Ent e 6 et 12 ans
2007	Autochtone su	ése ve	Autochtones	Autochtones non convent onnés	Algonqu n	Lac S mon	App. des mesu es jud c a es	Hébe gement en fam lle d'accue l	R sques sé eux de négl gences	3) Ent e 6 et 12 ans
2007	Autochtone su	ése ve	Autochtones	Autochtones non convent onnés	Algonqu n	Lac S mon	App. des mesu es jud c a es	Hébe gement en fam lle d'accue l	R sques sé eux de négl gences	3) Ent e 6 et 12 ans
2007	Autochtone su	ése ve	Autochtones	Autochtones non convent onnés	Algonqu n	K tc sak k	App. des mesu es jud c a es	Que l'enfant so t conf é à un m l eu de p ox m té	R sques sé eux de négl gences	1) Mo ns de 2 ans
2007	Autochtone su	ése ve	Autochtones	Autochtones non convent onnés	Algonqu n	T m skam ng	App. des mesu es jud c a es	Que l'enfant so t conf é à un m l eu de p ox m té	R sques sé eux de négl gences	1) Mo ns de 2 ans
2007	Autochtone su	ése ve	Autochtones	Autochtones non convent onnés	Algonqu n	T m skam ng	App. des mesu es jud c a es	Que l'enfant so t conf é à un m l eu de p ox m té	R sques sé eux de négl gences	1) Mo ns de 2 ans
2008	Autochtone su	ése ve	Autochtones	Autochtones non convent onnés	Algonqu n	Lac S mon	App. des mesu es jud c a es	Que l'enfant so t conf é à un m l eu de p ox m té	Abus phys que	4) 13 ans et plus
2008	Autochtone su	ése ve	Autochtones	Autochtones non convent onnés	Algonqu n	Lac S mon	App. des mesu es jud c a es	Que l'enfant so t conf é à un m l eu de p ox m té	Négl gence	4) 13 ans et plus
2008	Autochtone su	ése ve	Autochtones	Autochtones non convent onnés	Algonqu n	Lac S mon	App. des mesu es jud c a es	Que l'enfant so t conf é à un m l eu de p ox m té	R sques sé eux de négl gences	4) 13 ans et plus
2008	Autochtone su	ése ve	Autochtones	Autochtones non convent onnés	Algonqu n	Lac S mon	App. des mesu es jud c a es	Que l'enfant so t conf é à un m l eu de p ox m té	R sques sé eux de négl gences	4) 13 ans et plus
2008	Autochtone su	ése ve	Autochtones	Autochtones non convent onnés	Algonqu n	Lac S mon	App. des mesu es jud c a es	Que l'enfant so t conf é à un m l eu de p ox m té	R sques sé eux de négl gences	4) 13 ans et plus
2008	Autochtone ho s	ése ve	Autochtones	Autochtones non convent onnés	À dète m ne	Aucune>	App. des mesu es jud c a es	Hébe gement en fam lle d'accue l	R sques sé eux de négl gences	4) 13 ans et plus
2008	Autochtone ho s	ése ve	Autochtones	Autochtones non convent onnés	À dète m ne	Aucune>	App. des mesu es jud c a es	Que l'enfant so t conf é à un m l eu de p ox m té	R sques sé eux de négl gences	4) 13 ans et plus
2008	Autochtone su	ése ve	Autochtones	Autochtones non convent onnés	Algonqu n	P kogan	App. des mesu es jud c a es	Hébe gement en fam lle d'accue l	R sques sé eux de négl gences	4) 13 ans et plus
2008	Autochtone ho s	ése ve	Autochtones	Autochtones non convent onnés	À dète m ne	Obedj wan	App. des mesu es jud c a es	Hébe gement en fam lle d'accue l	R sques sé eux de négl gences	4) 13 ans et plus
2008	Autochtone ho s	ése ve	Autochtones	Autochtones non convent onnés	À dète m ne	Obedj wan	App. des mesu es jud c a es	Hébe gement en fam lle d'accue l	R sques sé eux de négl gences	3) Ent e 6 et 12 ans
2008	Autochtone su	ése ve	Autochtones	Autochtones non convent onnés	Algonqu n	K tc sak k	App. des mesu es jud c a es	Hébe gement en cent e de éadaptat on	T ouble compo tement	3) Ent e 6 et 12 ans
2008	Autochtone su	ése ve	Autochtones	Autochtones non convent onnés	Algonqu n	Lac S mon	App. des mesu es jud c a es	Que l'enfant so t conf é à un m l eu de p ox m té	R sques sé eux de négl gences	3) Ent e 6 et 12 ans
2008	Autochtone su	ése ve	Autochtones	Autochtones non convent onnés	Algonqu n	Lac S mon	App. des mesu es jud c a es	Que l'enfant so t conf é à un m l eu de p ox m té	R sques sé eux de négl gences	3) Ent e 6 et 12 ans
2008	Autochtone su	ése ve	Autochtones	Autochtones non convent onnés	Algonqu n	Lac S mon	App. des mesu es jud c a es	Que l'enfant so t conf é à un m l eu de p ox m té	R sques sé eux de négl gences	3) Ent e 6 et 12 ans
2008	Autochtone su	ése ve	Autochtones	Autochtones non convent onnés	Inconnue	Inconnue	App. des mesu es jud c a es	Que l'enfant so t conf é à un m l eu de p ox m té	R sques sé eux de négl gences	3) Ent e 6 et 12 ans
2008	Autochtone su	ése ve	Autochtones	Autochtones non convent onnés	Algonqu n	P kogan	App. des mesu es jud c a es	Que l'enfant so t conf é à un m l eu de p ox m té	R sques sé eux de négl gences	3) Ent e 6 et 12 ans
2008	Autochtone su	ése ve	Autochtones	Autochtones non convent onnés	Algonqu n	Lac S mon	App. des mesu es jud c a es	Que l'enfant so t conf é à un m l eu de p ox m té	R sques sé eux de négl gences	3) Ent e 6 et 12 ans
2008	Autochtone su	ése ve	Autochtones	Autochtones non convent onnés	Algonqu n	Lac S mon	App. des mesu es jud c a es	Que l'enfant so t conf é à un m l eu de p ox m té	R sques sé eux de négl gences	3) Ent e 6 et 12 ans
2008	Autochtone su	ése ve	Autochtones	Autochtones non convent onnés	Algonqu n	Lac S mon	App. des mesu es jud c a es	Hébe gement en fam lle d'accue l	Négl gence	3) Ent e 6 et 12 ans
2008	Autochtone su	ése ve	Autochtones	Autochtones non convent onnés	Algonqu n	Lac S mon	App. des mesu es jud c a es	Que l'enfant so t conf é à un m l eu de p ox m té	Négl gence	4) 13 ans et plus
2008	Autochtone su	ése ve	Autochtones	Autochtones non convent onnés	Algonqu n	Lac S mon	App. des mesu es jud c a es	Hébe gement en fam lle d'accue l	Négl gence	3) Ent e 6 et 12 ans
2008	Autochtone su	ése ve	Autochtones	Autochtones non convent onnés	Algonqu n	K tc sak k	App. des mesu es jud c a es	Hébe gement en cent e de éadaptat on	R sques sé eux de négl gences	3) Ent e 6 et 12 ans
2008	Autochtone su	ése ve	Autochtones	Autochtones non convent onnés	Algonqu n	K tc sak k	App. des mesu es jud c a es	Que l'enfant so t conf é à un m l eu de p ox m té	R sques sé eux de négl gences	2) Ent e 2 et 5 ans
2008	Autochtone su	ése ve	Autochtones	Autochtones non convent onnés	Algonqu n	K tc sak k	App. des mesu es jud c a es	Que l'enfant so t conf é à un m l eu de p ox m té	Négl gence	3) Ent e 6 et 12 ans
2008	Autochtone su	ése ve	Autochtones	Autochtones non convent onnés	Algonqu n	Lac S mon	App. des mesu es jud c a es	Que l'enfant so t conf é à un m l eu de p ox m té	R sques sé eux de négl gences	3) Ent e 6 et 12 ans
2008	Autochtone su	ése ve	Autochtones	Autochtones non convent onnés	Algonqu n	Lac S mon	App. des mesu es jud c a es	Que l'enfant so t conf é à un m l eu de p ox m té	R sques sé eux de négl gences	3) Ent e 6 et 12 ans
2008	Autochtone su	ése ve	Autochtones	Autochtones non convent onnés	Algonqu n	Lac S mon	App. des mesu es jud c a es	Hébe gement en cent e de éadaptat on	T ouble compo tement	4) 13 ans et plus
2008	Autochtone su	ése ve	Autochtones	Autochtones non convent onnés	Algonqu n	K tc sak k	App. des mesu es jud c a es	Hébe gement en fam lle d'accue l	Négl gence	2) Ent e 2 et 5 ans
2008	Autochtone ho s	ése ve	Autochtones	Autochtones non convent onnés	À dète m ne	Obedj wan	App. des mesu es jud c a es	Hébe gement en fam lle d'accue l	R sques sé eux de négl gences	3) Ent e 6 et 12 ans
2008	Autochtone su	ése ve	Autochtones	Autochtones non convent onnés	Algonqu n	Lac S mon	App. des mesu es jud c a es	Hébe gement en fam lle d'accue l	Négl gence	3) Ent e 6 et 12 ans
2008	Autochtone su	ése ve	Autochtones	Autochtones non convent onnés	Algonqu n	Lac S mon	App. des mesu es jud c a es	Hébe gement en fam lle d'accue l	Négl gence	3) Ent e 6 et 12 ans
2008	Autochtone su	ése ve	Autochtones	Autochtones non convent onnés	Algonqu n	Lac S mon	App. des mesu es jud c a es	Hébe gement en fam lle d'accue l	Négl gence	3) Ent e 6 et 12 ans
2008	Autochtone ho s	ése ve	Autochtones	Autochtones non convent onnés	Inconnue	Inconnue	App. des mesu es jud c a es	Hébe gement en fam lle d'accue l	T ouble compo tement	4) 13 ans et plus
2008	Autochtone ho s	ése ve	Autochtones	Autochtones non convent onnés	Inconnue	Inconnue	App. des mesu es jud c a es	Hébe gement en fam lle d'accue l	Négl gence	4) 13 ans et plus
2008	Autochtone ho s	ése ve	Autochtones	Autochtones non convent onnés	C s	C s de la Ba e James	App. des mesu es jud c a es	Hébe gement en fam lle d'accue l	Négl gence	3) Ent e 6 et 12 ans
2008	Autochtone su	ése ve	Autochtones	Autochtones non convent onnés	Algonqu n	Lac S mon	App. des mesu es jud c a es	Hébe gement en fam lle d'accue l	Négl gence	2) Ent e 2 et 5 ans
2008	Autochtone su	ése ve	Autochtones	Autochtones non convent onnés	Algonqu n	Lac S mon	App. des mesu es jud c a es	Hébe gement en fam lle d'accue l	Négl gence	4) 13 ans et plus
2008	Autochtone su	ése ve	Autochtones	Autochtones non convent onnés	Algonqu n	Lac S mon	App. des mesu es jud c a es	Hébe gement en fam lle d'accue l	Négl gence	2) Ent e 2 et 5 ans

2008	Autochtone su ése ve	Autochtones	Autochtones non convent onnés	Algonqu n	Lac S mon	App. des mesu es jud c a es	Hébe gement en fam lle d'accue l	Négl gence	2) Ent e 2 et 5 ans
2008	Autochtone su ése ve	Autochtones	Autochtones non convent onnés	Algonqu n	Lac S mon	App. des mesu es jud c a es	Hébe gement en fam lle d'accue l	R sque sé eux d'abus phys que	2) Ent e 2 et 5 ans
2008	Autochtone su ése ve	Autochtones	Autochtones non convent onnés	Algonqu n	Lac S mon	App. des mesu es jud c a es	Que l'enfant so t conf é à un m l eu de p ox m té	R sques sé eux de négl gences	2) Ent e 2 et 5 ans
2008	Autochtone su ése ve	Autochtones	Autochtones non convent onnés	Algonqu n	Lac S mon	App. des mesu es jud c a es	Hébe gement en fam lle d'accue l	Négl gence	1) Mo ns de 2 ans
2008	Autochtone su ése ve	Autochtones	Autochtones non convent onnés	Algonqu n	Lac S mon	App. des mesu es jud c a es	Que l'enfant so t conf é à un m l eu de p ox m té	R sques sé eux de négl gences	1) Mo ns de 2 ans
2008	Autochtone ho s ése ve	Autochtones	Autochtones non convent onnés	À déte m ne	Obedj wan	App. des mesu es jud c a es	Hébe gement en fam lle d'accue l	R sques sé eux de négl gences	2) Ent e 2 et 5 ans
2008	Autochtone ho s ése ve	Autochtones	Autochtones non convent onnés	À déte m ne	Obedj wan	App. des mesu es jud c a es	Hébe gement en fam lle d'accue l	R sques sé eux de négl gences	3) Ent e 6 et 12 ans
2008	Autochtone ho s ése ve	Autochtones	Autochtones non convent onnés	À déte m ne	Obedj wan	App. des mesu es jud c a es	Hébe gement en fam lle d'accue l	R sques sé eux de négl gences	3) Ent e 6 et 12 ans
2008	Autochtone su ése ve	Autochtones	Autochtones non convent onnés	Algonqu n	Lac S mon	App. des mesu es jud c a es	Hébe gement en cent e de éadaptat on	T ouble compo tement	4) 13 ans et plus
2008	Autochtone su ése ve	Autochtones	Autochtones non convent onnés	Algonqu n	Lac S mon	App. des mesu es jud c a es	Que l'enfant so t conf é à un m l eu de p ox m té	R sques sé eux de négl gences	3) Ent e 6 et 12 ans
2008	Autochtone su ése ve	Autochtones	Autochtones non convent onnés	Algonqu n	Lac S mon	App. des mesu es jud c a es	Que l'enfant so t conf é à un m l eu de p ox m té	R sques sé eux de négl gences	1) Mo ns de 2 ans
2008	Autochtone su ése ve	Autochtones	Autochtones non convent onnés	Algonqu n	Lac S mon	App. des mesu es jud c a es	Que l'enfant so t conf é à un m l eu de p ox m té	R sques sé eux de négl gences	2) Ent e 2 et 5 ans
2008	Autochtone su ése ve	Autochtones	Autochtones non convent onnés	Algonqu n	P kogan	App. des mesu es jud c a es	Hébe gement en fam lle d'accue l	R sques sé eux de négl gences	1) Mo ns de 2 ans
2008	Autochtone su ése ve	Autochtones	Autochtones non convent onnés	Algonqu n	Lac S mon	App. des mesu es jud c a es	Hébe gement en fam lle d'accue l	R sques sé eux de négl gences	1) Mo ns de 2 ans
2008	Autochtone su ése ve	Autochtones	Autochtones non convent onnés	Algonqu n	Lac S mon	App. des mesu es jud c a es	Hébe gement en fam lle d'accue l	R sques sé eux de négl gences	1) Mo ns de 2 ans
2008	Autochtone su ése ve	Autochtones	Autochtones non convent onnés	Algonqu n	P kogan	App. des mesu es jud c a es	Que l'enfant so t conf é à un m l eu de p ox m té	R sques sé eux de négl gences	1) Mo ns de 2 ans
2008	Autochtone ho s ése ve	Autochtones	Autochtones non convent onnés	Inconnue	Inconnue	App. des mesu es jud c a es	Hébe gement en fam lle d'accue l	R sques sé eux de négl gences	1) Mo ns de 2 ans
2008	Autochtone su ése ve	Autochtones	Autochtones non convent onnés	Algonqu n	Lac S mon	App. des mesu es jud c a es	Hébe gement en fam lle d'accue l	Abandon	1) Mo ns de 2 ans
2008	Autochtone su ése ve	Autochtones	Autochtones non convent onnés	Algonqu n	Lac S mon	App. des mesu es jud c a es	Hébe gement en fam lle d'accue l	R sques sé eux de négl gences	1) Mo ns de 2 ans
2008	Autochtone su ése ve	Autochtones	Autochtones non convent onnés	Algonqu n	Lac S mon	App. des mesu es jud c a es	Hébe gement en fam lle d'accue l	Abandon	1) Mo ns de 2 ans
2008	Autochtone su ése ve	Autochtones	Autochtones non convent onnés	Algonqu n	P kogan	App. des mesu es jud c a es	Que l'enfant so t conf é à un m l eu de p ox m té	R sques sé eux de négl gences	1) Mo ns de 2 ans
2008	Autochtone su ése ve	Autochtones	Autochtones non convent onnés	Algonqu n	P kogan	App. des mesu es jud c a es	Que l'enfant so t conf é à un m l eu de p ox m té	R sques sé eux de négl gences	1) Mo ns de 2 ans
2009	Autochtone su ése ve	Autochtones	Autochtones non convent onnés	Algonqu n	Lac S mon	App. des mesu es jud c a es	Hébe gement en cent e de éadaptat on	T ouble compo tement	4) 13 ans et plus
2009	Autochtone su ése ve	Autochtones	Autochtones non convent onnés	Algonqu n	K tc sak k	App. des mesu es jud c a es	Hébe gement en fam lle d'accue l	Négl gence	4) 13 ans et plus
2009	Autochtone su ése ve	Autochtones	Autochtones non convent onnés	Algonqu n	K tc sak k	App. des mesu es jud c a es	Que l'enfant so t conf é à un m l eu de p ox m té	Négl gence	4) 13 ans et plus
2009	Autochtone su ése ve	Autochtones	Autochtones non convent onnés	Algonqu n	K tc sak k	App. des mesu es jud c a es	Que l'enfant so t conf é à un m l eu de p ox m té	Négl gence	4) 13 ans et plus
2009	Autochtone su ése ve	Autochtones	Autochtones non convent onnés	Algonqu n	K tc sak k	App. des mesu es jud c a es	Hébe gement en fam lle d'accue l	Négl gence	4) 13 ans et plus
2009	Autochtone su ése ve	Autochtones	Autochtones non convent onnés	Algonqu n	Lac S mon	App. des mesu es jud c a es	Que l'enfant so t conf é à un m l eu de p ox m té	T ouble compo tement	4) 13 ans et plus
2009	Autochtone su ése ve	Autochtones	Autochtones non convent onnés	Algonqu n	K tc sak k	App. des mesu es jud c a es	Hébe gement en cent e de éadaptat on	Négl gence	4) 13 ans et plus
2009	Autochtone su ése ve	Autochtones	Autochtones non convent onnés	Algonqu n	Lac S mon	App. des mesu es jud c a es	Que l'enfant so t conf é à un m l eu de p ox m té	R sques sé eux de négl gences	3) Ent e 6 et 12 ans
2009	Autochtone su ése ve	Autochtones	Autochtones non convent onnés	Algonqu n	Lac S mon	App. des mesu es jud c a es	Que l'enfant so t conf é à un m l eu de p ox m té	Abus phys que	3) Ent e 6 et 12 ans
2009	Autochtone su ése ve	Autochtones	Autochtones non convent onnés	Algonqu n	W nneway	App. des mesu es jud c a es	Que l'enfant so t conf é à un m l eu de p ox m té	T ouble compo tement	4) 13 ans et plus
2009	Autochtone su ése ve	Autochtones	Autochtones non convent onnés	Algonqu n	Lac S mon	App. des mesu es jud c a es	Hébe gement en cent e de éadaptat on	T ouble compo tement	4) 13 ans et plus
2009	Autochtone su ése ve	Autochtones	Autochtones non convent onnés	Algonqu n	K tc sak k	App. des mesu es jud c a es	Que l'enfant so t conf é à un m l eu de p ox m té	R sques sé eux de négl gences	3) Ent e 6 et 12 ans
2009	Autochtone su ése ve	Autochtones	Autochtones non convent onnés	Algonqu n	Lac S mon	App. des mesu es jud c a es	Hébe gement en fam lle d'accue l	R sque sé eux d'abus phys que	2) Ent e 2 et 5 ans
2009	Autochtone su ése ve	Autochtones	Autochtones non convent onnés	Algonqu n	K tc sak k	App. des mesu es jud c a es	Que l'enfant so t conf é à un m l eu de p ox m té	R sques sé eux de négl gences	2) Ent e 2 et 5 ans
2009	Autochtone su ése ve	Autochtones	Autochtones non convent onnés	Algonqu n	K tc sak k	App. des mesu es jud c a es	Hébe gement en fam lle d'accue l	R sques sé eux de négl gences	1) Mo ns de 2 ans
2009	Autochtone su ése ve	Autochtones	Autochtones non convent onnés	Algonqu n	Lac S mon	App. des mesu es jud c a es	Que l'enfant so t conf é à un m l eu de p ox m té	R sques sé eux de négl gences	1) Mo ns de 2 ans
2009	Autochtone su ése ve	Autochtones	Autochtones non convent onnés	Algonqu n	P kogan	App. des mesu es jud c a es	Hébe gement en fam lle d'accue l	R sques sé eux de négl gences	1) Mo ns de 2 ans
2009	Autochtone su ése ve	Autochtones	Autochtones non convent onnés	Algonqu n	Lac S mon	App. des mesu es jud c a es	Hébe gement en fam lle d'accue l	R sques sé eux de négl gences	1) Mo ns de 2 ans
2009	Autochtone su ése ve	Autochtones	Autochtones non convent onnés	Algonqu n	Lac S mon	App. des mesu es jud c a es	Que l'enfant so t conf é à un m l eu de p ox m té	R sques sé eux de négl gences	1) Mo ns de 2 ans
2009	Autochtone ho s ése ve	Autochtones	Autochtones non convent onnés	À déte m ne	Aucune>	App. des mesu es jud c a es	Hébe gement en fam lle d'accue l	R sques sé eux de négl gences	1) Mo ns de 2 ans
2009	Autochtone su ése ve	Autochtones	Autochtones non convent onnés	Algonqu n	P kogan	App. des mesu es jud c a es	Hébe gement en fam lle d'accue l	R sques sé eux de négl gences	1) Mo ns de 2 ans
2009	Autochtone su ése ve	Autochtones	Autochtones non convent onnés	Algonqu n	T m skam ng	App. des mesu es jud c a es	Hébe gement en fam lle d'accue l	R sques sé eux de négl gences	1) Mo ns de 2 ans
2009	Autochtone su ése ve	Autochtones	Autochtones non convent onnés	Algonqu n	Lac S mon	App. des mesu es jud c a es	Que l'enfant so t conf é à un m l eu de p ox m té	R sques sé eux de négl gences	1) Mo ns de 2 ans
2009	Autochtone su ése ve	Autochtones	Autochtones non convent onnés	Algonqu n	K tc sak k	App. des mesu es jud c a es	Hébe gement en fam lle d'accue l	R sques sé eux de négl gences	1) Mo ns de 2 ans
2009	Autochtone ho s ése ve	Autochtones	Autochtones non convent onnés	Inconnue	Inconnue	App. des mesu es jud c a es	Hébe gement en fam lle d'accue l	R sques sé eux de négl gences	1) Mo ns de 2 ans
2009	Autochtone ho s ése ve	Autochtones	Autochtones non convent onnés	C s	C s de la Ba e James	App. des mesu es jud c a es	Hébe gement en fam lle d'accue l	R sques sé eux de négl gences	4) 13 ans et plus
2009	Autochtone su ése ve	Autochtones	Autochtones non convent onnés	Algonqu n	Lac S mon	App. des mesu es jud c a es	Hébe gement en fam lle d'accue l	Négl gence	1) Mo ns de 2 ans
2009	Autochtone su ése ve	Autochtones	Autochtones non convent onnés	Algonqu n	P kogan	App. des mesu es jud c a es	Que l'enfant so t conf é à un m l eu de p ox m té	R sques sé eux de négl gences	2) Ent e 2 et 5 ans
2009	Autochtone su ése ve	Autochtones	Autochtones non convent onnés	Algonqu n	K tc sak k	App. des mesu es jud c a es	Que l'enfant so t conf é à un m l eu de p ox m té	R sques sé eux de négl gences	1) Mo ns de 2 ans
2010	Autochtone su ése ve	Autochtones	Autochtones non convent onnés	Algonqu n	Lac S mon	App. des mesu es jud c a es	Que l'enfant so t conf é à un m l eu de p ox m té	R sques sé eux de négl gences	4) 13 ans et plus
2010	Autochtone su ése ve	Autochtones	Autochtones non convent onnés	Algonqu n	W nneway	App. des mesu es jud c a es	Que l'enfant so t conf é à un m l eu de p ox m té	Abandon	4) 13 ans et plus
2010	Autochtone su ése ve	Autochtones	Autochtones non convent onnés	Algonqu n	K tc sak k	App. des mesu es jud c a es	Hébe gement en fam lle d'accue l	R sques sé eux de négl gences	4) 13 ans et plus
2010	Autochtone su ése ve	Autochtones	Autochtones non convent onnés	Algonqu n	K tc sak k	App. des mesu es jud c a es	Que l'enfant so t conf é à un m l eu de p ox m té	R sques sé eux de négl gences	3) Ent e 6 et 12 ans
2010	Autochtone su ése ve	Autochtones	Autochtones non convent onnés	Algonqu n	Lac S mon	App. des mesu es jud c a es	Hébe gement en fam lle d'accue l	Négl gence	3) Ent e 6 et 12 ans
2010	Autochtone su ése ve	Autochtones	Autochtones non convent onnés	Algonqu n	Lac S mon	App. des mesu es jud c a es	Hébe gement en fam lle d'accue l	Négl gence	3) Ent e 6 et 12 ans
2010	Autochtone ho s ése ve	Autochtones	Autochtones non convent onnés	À déte m ne	Aucune>	App. des mesu es jud c a es	Hébe gement en fam lle d'accue l	Négl gence	3) Ent e 6 et 12 ans
2010	Autochtone ho s ése ve	Autochtones	Autochtones non convent onnés	Algonqu n	Lac S mon	App. des mesu es jud c a es	Que l'enfant so t conf é à un m l eu de p ox m té	R sques sé eux de négl gences	3) Ent e 6 et 12 ans
2010	Autochtone ho s ése ve	Autochtones	Autochtones non convent onnés	Algonqu n	Lac S mon	App. des mesu es jud c a es	Hébe gement en cent e de éadaptat on	R sques sé eux de négl gences	4) 13 ans et plus
2010	Autochtone ho s ése ve	Autochtones	Autochtones non convent onnés	Algonqu n	Lac S mon	App. des mesu es jud c a es	Hébe gement en fam lle d'accue l	R sques sé eux de négl gences	4) 13 ans et plus
2010	Autochtone ho s ése ve	Autochtones	Autochtones non convent onnés	C s	C s de la Ba e James	App. des mesu es jud c a es	Hébe gement en cent e de éadaptat on	Négl gence	4) 13 ans et plus
2010	Autochtone ho s ése ve	Autochtones	Autochtones non convent onnés	À déte m ne	Aucune>	App. des mesu es jud c a es	Hébe gement en fam lle d'accue l	Négl gence	3) Ent e 6 et 12 ans
2010	Autochtone su ése ve	Autochtones	Autochtones non convent onnés	Algonqu n	P kogan	App. des mesu es jud c a es	Que l'enfant so t conf é à un m l eu de p ox m té	R sques sé eux de négl gences	3) Ent e 6 et 12 ans
2010	Autochtone su ése ve	Autochtones	Autochtones non convent onnés	Algonqu n	P kogan	App. des mesu es jud c a es	Que l'enfant so t conf é à un m l eu de p ox m té	R sques sé eux de négl gences	4) 13 ans et plus
2010	Autochtone su ése ve	Autochtones	Autochtones non convent onnés	Algonqu n	P kogan	App. des mesu es jud c a es	Que l'enfant so t conf é à un m l eu de p ox m té	R sques sé eux de négl gences	4) 13 ans et plus
2010	Autochtone su ése ve	Autochtones	Autochtones non convent onnés	Algonqu n	P kogan	App. des mesu es jud c a es	Que l'enfant so t conf é à un m l eu de p ox m té	R sques sé eux de négl gences	3) Ent e 6 et 12 ans
2010	Autochtone ho s ése ve	Autochtones	Autochtones non convent onnés	Algonqu n	P kogan	App. des mesu es jud c a es	Hébe gement en cent e de éadaptat on	T ouble compo tement	4) 13 ans et plus
2010	Autochtone su ése ve	Autochtones	Autochtones non convent onnés	Algonqu n	Kebaowek	App. des mesu es jud c a es	Hébe gement en fam lle d'accue l	Abus phys que	3) Ent e 6 et 12 ans
2010	Autochtone su ése ve	Autochtones	Autochtones non convent onnés	Algonqu n	P kogan	App. des mesu es jud c a es	Que l'enfant so t conf é à un m l eu de p ox m té	R sques sé eux de négl gences	3) Ent e 6 et 12 ans
2010	Autochtone ho s ése ve	Autochtones	Autochtones non convent onnés	Algonqu n	Lac S mon	App. des mesu es jud c a es	Que l'enfant so t conf é à un m l eu de p ox m té	R sques sé eux de négl gences	3) Ent e 6 et 12 ans
2010	Autochtone su ése ve	Autochtones	Autochtones non convent onnés	Algonqu n	Lac S mon	App. des mesu es jud c a es	Que l'enfant so t conf é à un m l eu de p ox m té	R sques sé eux de négl gences	2) Ent e 2 et 5 ans
2010	Autochtone su ése ve	Autochtones	Autochtones non convent onnés	Algonqu n	K tc sak k	App. des mesu es jud c a es	Hébe gement en fam lle d'accue l	Négl gence	4) 13 ans et plus
2010	Autochtone su ése ve	Autochtones	Autochtones non convent onnés	Algonqu n	K tc sak k	App. des mesu es jud c a es	Hébe gement en fam lle d'accue l	Négl gence	4) 13 ans et plus
2010	Autochtone su ése ve	Autochtones	Autochtones non convent onnés	Algonqu n	K tc sak k	App. des mesu es jud c a es	Hébe gement en fam lle d'accue l	Négl gence	4) 13 ans et plus
2010	Autochtone su ése ve	Autochtones	Autochtones non convent onnés	Algonqu n	Lac S mon	App. des mesu es jud c a es	Hébe gement en fam lle d'accue l	Négl gence	3) Ent e 6 et 12 ans
2010	Autochtone su ése ve	Autochtones	Autochtones non convent onnés	Algonqu n	Lac S mon	App. des mesu es jud c a es	Que l'enfant so t conf é à un m l eu de p ox m té	R sques sé eux de négl gences	2) Ent e 2 et 5 ans
2010	Autochtone su ése ve	Autochtones	Autochtones non convent onnés	Algonqu n	Lac S mon	App. des mesu es jud c a es	Hébe gement en fam lle d'accue l	Mauva s t a tements psycholog c	2) Ent e 2 et 5 ans
2010	Autochtone su ése ve	Autochtones	Autochtones non convent onnés	Algonqu n	Lac S mon	App. des mesu es jud c a es	Hébe gement en fam lle d'accue l	Mauva s t a tements psycholog c	3) Ent e 6 et 12 ans
2010	Autochtone su ése ve	Autochtones	Autochtones non convent onnés	Algonqu n	Lac S mon	App. des mesu es jud c a es	Hébe gement en fam lle d'accue l	Mauva s t a tements psycholog c	3) Ent e 6 et 12 ans
2010	Autochtone su ése ve	Autochtones	Autochtones non convent onnés	Algonqu n	Lac S mon	App. des mesu es jud c a es	Hébe gement en fam lle d'accue l	Mauva s t a tements psycholog c	3) Ent e 6 et 12 ans
2010	Autochtone su ése ve	Autochtones	Autochtones non convent onnés	Algonqu n	Lac S mon	App. des mesu es jud c a es	Que l'enfant so t conf é à un m l eu de p ox m té	R sques sé eux de négl gences	2) Ent e 2 et 5 ans
2010	Autochtone su ése ve	Autochtones	Autochtones non convent onnés	Algonqu n	Lac S mon	App. des mesu es jud c a es	Que l'enfant so t conf é à un m l eu de p ox m té	R sques sé eux de négl gences	4) 13 ans et plus
2010	Autochtone su ése ve	Autochtones	Autochtones non convent onnés	Algonqu n	Lac S mon	App. des mesu es jud c a es	Que l'enfant so t conf é à un m l eu de p ox m té	R sques sé eux de négl gences	3) Ent e 6 et 12 ans
2010	Autochtone su ése ve	Autochtones	Autochtones non convent onnés	Algonqu n	Lac S mon	App. des mesu es jud c a es	Que l'enfant so t conf é à un m l eu de p ox m té	R sques sé eux de négl gences	3) Ent e 6 et 12 ans
2010	Autochtone su ése ve	Autochtones	Autochtones non convent onnés	Algonqu n	K tc sak k	App. des mesu es jud c a es	Que l'enfant so t conf é à un m l eu de p ox m té	R sques sé eux de négl gences	2) Ent e 2 et 5 ans
2010	Autochtone su ése ve	Autochtones	Autochtones non convent onnés	Algonqu n	Lac S mon	App. des mesu es jud c a es	Hébe gement en fam lle d'accue l	R sques sé eux de négl gences	1) Mo ns de 2 ans
2010	Autochtone su ése ve	Autochtones	Autochtones non convent onnés	Algonqu n	Lac S mon	App. des mesu es jud c a es	Que l'enfant so t conf é à un m l eu de p ox m té	R sques sé eux de négl gences	2) Ent e 2 et 5 ans
2010	Autochtone su ése ve	Autochtones	Autochtones non convent onnés	Algonqu n	Lac S mon	App. des mesu es jud c a es	Que l'enfant so t conf é à un m l eu de p ox m té	R sques sé eux de négl gences	1) Mo ns de 2 ans
2010	Autochtone su ése ve	Autochtones	Autochtones non convent onnés	Inconnue	Inconnue	App. des mesu es jud c a es	Que l'enfant so t conf é à un m l eu de p ox m té	R sques sé eux de négl gences	2) Ent e 2 et 5 ans
2010	Autochtone su ése ve	Autochtones	Autochtones non convent onnés	Algonqu n	Lac S mon	App. des mesu es jud c a es	Que l'enfant so t conf é à un m l eu de p ox m té	Négl gence	2) Ent e 2 et 5 ans
2010	Autochtone su ése ve	Autochtones	Autochtones non convent onnés	Algonqu n	Lac S mon	App. des mesu es jud c a es	Hébe gement en fam lle d'accue l	Négl gence	1) Mo ns de 2 ans
2010	Autochtone su ése ve	Autochtones	Autochtones non convent onnés	Algonqu n	K tc sak k	App. des mesu es jud c a es	Que l'enfant so t conf é à un m l eu de p ox m té	R sques sé eux de négl gences	1) Mo ns de 2 ans
2010	Autochtone su ése ve	Autochtones	Autochtones non convent onnés	Algonqu n	W nneway	App. des mesu es jud c a es	Hébe gement en cent e de éadaptat on	T ouble compo tement	4) 13 ans et plus
2010	Autochtone su ése ve	Autochtones	Autochtones non convent onnés	Algonqu n	W nneway	App. des mesu es jud c a es	Hébe gement en fam lle d'accue l	T ouble compo tement	4) 13 ans et plus
2010	Autochtone ho s ése ve	Autochtones	Autochtones non convent onnés	Algonqu n	Lac S mon	App. des mesu es jud c a es	Hébe gement en fam lle d'accue l	R sques sé eux de négl gences	1) Mo ns de 2 ans
2010	Autochtone ho s ése ve	Autochtones	Autochtones non convent onnés	Inconnue	Inconnue	App. des mesu es jud c a es	Que l'enfant so t conf é à un m l eu de p ox m té	R sques sé eux de négl gences	1) Mo ns de 2 ans
2010	Autochtone su ése ve	Autochtones	Autochtones non convent onnés	Algonqu n	Lac S mon	App. des mesu es jud c a es	Hébe gement en fam lle d'accue l	R sques sé eux de négl gences	1) Mo ns de 2 ans
2010	Autochtone su ése ve	Autochtones	Autochtones non convent onnés	Algonqu n	P kogan	App. des mesu es jud c a es	Que l'enfant so t conf é à un m l eu de p ox m té	R sques sé eux de négl gences	1) Mo ns de 2 ans
2010	Autochtone ho s ése ve	Autochtones	Autochtones non convent onnés	À déte m ne	Aucune>	App. des mesu es jud c a es	Hébe gement en fam lle d'accue l	Négl gence	1) Mo ns de 2 ans
2010	Autochtone su ése ve	Autochtones	Autochtones non convent onnés	Algonqu n	P kogan	App. des mesu es jud c a es	Que l'enfant so t conf é à un m l eu de p ox m té	R sques sé eux de négl gences	1) Mo ns de 2 ans
2010	Autochtone su ése ve	Autochtones	Autochtones non convent onnés	Algonqu n	Lac S mon	App. des mesu es jud c a es	Que l'enfant so t conf é à un m l eu de p ox m té	Négl gence	1) Mo ns de 2 ans
2010	Autochtone su ése ve	Autochtones	Autochtones non convent onnés	Algonqu n	P kogan	App. des mesu es jud c a es	Que l'enfant so t conf é à un m l eu de p ox m té	R sques sé eux de négl gences	1) Mo ns de 2 ans
2011	Autochtone su ése ve	Autochtones	Autochtones non convent onnés	Algonqu n	K tc sak k	App. des mesu es jud c a es	Que l'enfant so t conf é à un m l eu de p ox m té	Négl gence	3) Ent e 6 et 12 ans
2011	Autochtone su ése ve	Autochtones	Autochtones non convent onnés	Algonqu n	K tc sak k	App. des mesu es jud c a es	Que l'enfant so t conf é à un m l eu de p ox m té	Négl gence	3) Ent e 6 et 12 ans
2011	Autochtone su ése ve	Autochtones	Autochtones non convent onnés	Algonqu n	Lac S mon	App. des mesu es jud c a es	Hébe gement en cent e de éadaptat on	T ouble compo tement	4) 13 ans et plus
2011	Autochtone su ése ve	Autochtones	Autochtones non convent onnés	Algonqu n	Lac S mon	App. des mesu es jud c a es	Que l'enfant so t conf é à un m l eu de p ox m té	R sques sé eux de négl gences	3) Ent e 6 et 12 ans
2011	Autochtone su ése ve	Autochtones	Autochtones non convent onnés	Algonqu n	K tc sak k	App. des mesu es jud c a es	Hébe gement en cent e de éadaptat on	Négl gence	4) 13 ans et plus
2011	Autochtone su ése ve	Autochtones	Autochtones non convent onnés	Algonqu n	Lac S mon	App. des mesu es jud c a es	Que l'enfant so t conf é à un m l eu de p ox m té	R sques sé eux de négl gences	2) Ent e 2 et 5 ans
2011	Autochtone su ése ve	Autochtones	Autochtones non convent onnés	Algonqu n	K tc sak k	App. des mesu es jud c a es	Que l'enfant so t conf é à un m l eu de p ox m té	R sques sé eux de négl gences	2) Ent e 2 et 5 ans
2011	Autochtone ho s ése ve	Autochtones	Autochtones non convent onnés	À déte m ne	Aucune>	App. des mesu es jud c a es	Que l'enfant so t conf é à un m l eu de p ox m té	Mauva s t a tements psycholog c	2) Ent e 2 et 5 ans
2011	Autochtone ho s ése ve	Autochtones	Autochtones non convent onnés	Inconnue	Inconnue	App. des mesu es jud c a es	Hébe gement en fam lle d'accue l	R sques sé eux de négl gences	2) Ent e 2 et 5 ans
2011	Autochtone ho s ése ve	Autochtones	Autochtones non convent onnés	À déte m ne	Aucune>	App. des mesu es jud c a es	Hébe gement en cent e de éadaptat on	T ouble compo tement	4) 13 ans et plus
2011	Autochtone ho s ése ve	Autochtones	Autochtones non convent onnés	Inconnue	Inconnue	App. des mesu es jud c a es	Que l'enfant so t conf é à un m l eu de p ox m té	R sque sé eux d'abus phys que	3) Ent e 6 et 12 ans
2011	Autochtone ho s ése ve	Autochtones	Autochtones non convent onnés	Inconnue	Inconnue	App. des mesu es jud c a es	Que l'enfant so t conf é à un m l eu de p ox m té	R sques sé eux de négl gences	2) Ent e 2 et 5 ans
2011	Autochtone ho s ése ve	Autochtones	Autochtones non convent onnés	Inconnue	Inconnue	App. des mesu es jud c a es	Que l'enfant so t conf é à un m l eu de p ox m té	R sques sé eux de négl gences	4) 13 ans et plus
2011	Autochtone su ése ve	Autochtones	Autochtones non convent onnés	Algonqu n	K tc sak k	App. des mesu es jud c a es	Que l'enfant so t conf é à un m l eu de p ox m té	Négl gence	1) Mo ns de 2 ans
2011	Autochtone su ése ve	Autochtones	Autochtones non convent onnés	Algonqu n	K tc sak k	App. des mesu es jud c a es	Que l'enfant so t conf é à un m l eu de p ox m té	R sques sé eux de négl gences	1) Mo ns de 2 ans
2011	Autochtone ho s ése ve	Autochtones	Autochtones non convent onnés	À déte m ne	Aucune>	App. des mesu es jud c a es	Que l'enfant so t conf é à un m l eu de p ox m té	Mauva s t a tements psycholog c	1) Mo ns de 2 ans
2011	Autochtone su ése ve	Autochtones	Autochtones non convent onnés	Algonqu n	K tc sak k	App. des mesu es jud c a es	Hébe gement en fam lle d'accue l	R sques sé eux de négl gences	1) Mo ns de 2 ans
2011	Autochtone su ése ve	Autochtones	Autochtones non convent onnés	Algonqu n	T m skam ng	App. des mesu es jud c a es	Hébe gement en fam lle d'accue l	R sques sé eux de négl gences	1) Mo ns de 2 ans
2011	Autochtone ho s ése ve	Autochtones	Autochtones non convent onnés	Inconnue	Inconnue	App. des mesu es jud c a es	Que l'enfant so t conf é à un m l eu de p ox m té	Négl gence	1) Mo ns de 2 ans
2011	Autochtone ho s ése ve	Autochtones	Autochtones non convent onnés	À déte m ne	Aucune>	App. des mesu es jud c a es	Que l'enfant so t conf é à un m l eu de p ox m té	R sques sé eux de négl gences	1) Mo ns de 2 ans
2011	Autochtone su ése ve	Autochtones	Autochtones non convent onnés	Algonqu n	Lac S mon	App. des mesu es jud c a es	Hébe gement en fam lle d'accue l	R sques sé eux de négl gences	1) Mo ns de 2 ans
2011	Autochtone su ése ve	Autochtones	Autochtones non convent onnés	Algonqu n	Lac S mon	App. des mesu es jud c a es	Hébe gement en fam lle d'accue l	R sques sé eux de négl gences	1) Mo ns de 2 ans
2011	Autochtone ho s ése ve	Autochtones	Autochtones non convent onnés	À déte m ne	Aucune>	App. des mesu es jud c a es	Que l'enfant so t conf é à un m l eu de p ox m té	R sques sé eux de négl gences	1) Mo ns de 2 ans
2011	Autochtone ho s ése ve	Autochtones	Autochtones non convent onnés	À déte m ne	Aucune>	App. des mesu es jud c a es	Hébe gement en fam lle d'accue l	R sques sé eux de négl gences	1) Mo ns de 2 ans
2012	Autochtone su ése ve	Autochtones	Autochtones non convent onnés	Algonqu n	K tc sak k	App. des mesu es jud c a es	Hébe gement en cent e de éadaptat on	Abus sexuel	4) 13 ans et plus
2012	Autochtone su ése ve	Autochtones	Autochtones non convent onnés	Algonqu n	Lac S mon	App. des mesu es jud c a es	Hébe gement en cent e de éadaptat on	T ouble compo tement	4) 13 ans et plus
2012	Autochtone su ése ve	Autochtones	Autochtones non convent onnés	Algonqu n	Lac S mon	App. des mesu es jud c a es	Hébe gement en fam lle d'accue l	R sques sé eux de négl gences	4) 13 ans et plus
2012	Autochtone su ése ve	Autochtones	Autochtones non convent onnés	Algonqu n	Lac S mon	App. des mesu es jud c a es	Hébe gement en fam lle d'accue l	R sques sé eux de négl gences	4) 13 ans et plus
2012	Autochtone su ése ve	Autochtones	Autochtones non convent onnés	Algonqu n	Lac S mon	App. des mesu es jud c a es	Hébe gement en cent e de éadaptat on	T ouble compo tement	4) 13 ans et plus
2012	Autochtone su ése ve	Autochtones	Autochtones non convent onnés	Algonqu n	Lac S mon	App. des mesu es jud c a es	Que l'enfant so t conf é à un m l eu de p ox m té	T ouble compo tement	3) Ent e 6 et 12 ans
2012	Autochtone su ése ve	Autochtones	Autochtones non convent onnés	Algonqu n	K tc sak k	App. des mesu es jud c a es	Que l'enfant so t conf é à un m l eu de p ox m té	Abus phys que	4) 13 ans et plus
2012	Autochtone su ése ve	Autochtones	Autochtones non convent onnés	Algonqu n	K tc sak k	App. des mesu es jud c a es	Que l'enfant so t conf é à un m l eu de p ox m té	R sques sé eux de négl gences	3) Ent e 6 et 12 ans
2012	Autochtone su ése ve	Autochtones	Autochtones non convent onnés	Algonqu n	K tc sak k	App. des mesu es jud c a es	Hébe gement en fam lle d'accue l	R sques sé eux de négl gences	4) 13 ans et plus
2012	Autochtone ho s ése ve	Autochtones	Autochtones non convent onnés	Algonqu n	Kebaowek	App. des mesu es jud c a es	Hébe gement en cent e de éadaptat on	T ouble compo tement	4) 13 ans et plus
2012	Autochtone su ése ve	Autochtones	Autochtones non convent onnés	Algonqu n	Lac-Rap de	App. des mesu es jud c a es	Hébe gement en cent e de éadaptat on	T ouble compo tement	4) 13 ans et plus
2012	Autochtone su ése ve	Autochtones	Autochtones non convent onnés	Algonqu n	Lac S mon	App. des mesu es jud c a es	Hébe gement en fam lle d'accue l	Négl gence	4) 13 ans et plus
2012	Autochtone ho s ése ve	Autochtones	Autochtones non convent onnés	C s	Waswan p	App. des mesu es jud c a es	Que l'enfant so t conf é à un m l eu de p ox m té	R sques sé eux de négl gences	3) Ent e 6 et 12 ans
2012	Autochtone ho s ése ve	Autochtones	Autochtones non convent onnés	Algonqu n	Lac S mon	App. des mesu es jud c a es	Hébe gement en fam lle d'accue l	R sques sé eux de négl gences	2) Ent e 2 et 5 ans
2012	Autochtone ho s ése ve	Autochtones	Autochtones non convent onnés	Algonqu n	Lac S mon	App. des mesu es jud c a es	Hébe gement en fam lle d'accue l	R sques sé eux de négl gences	4) 13 ans et plus
2012	Autochtone ho s ése ve	Autochtones	Autochtones non convent onnés	À déte m ne	M st ss n	App. des mesu es jud c a es	Hébe gement en fam lle d'accue l	T ouble compo tement	4) 13 ans et plus
2012	Autochtone su ése ve	Autochtones	Autochtones non convent onnés	Algonqu n	W nneway	App. des mesu es jud c a es	Que l'enfant so t conf é à un m l eu de p ox m té	Négl gence	4) 13 ans et plus
2012	Autochtone su ése ve	Autochtones	Autochtones non convent onnés	Algonqu n	K tc sak k	App. des mesu es jud c a es	Que l'enfant so t conf é à un m l eu de p ox m té	R sques sé eux de négl gences	3) Ent e 6 et 12 ans
2012	Autochtone su ése ve	Autochtones	Autochtones non convent onnés	Algonqu n	Lac S mon	App. des mesu es jud c a es	Que l'enfant so t conf é à un m l eu de p ox m té	R sques sé eux de négl gences	3) Ent e 6 et 12 ans

2012	Autochtone su ése ve	Autochtones	Autochtones non convent onnés	Algonqu n	Lac S mon	App. des mesu es jud c a es	Hébe gement en cent e de éadaptat on	T ouble compo tement	4) 13 ans et plus
2012	Autochtone ho s ése ve	Autochtones	Autochtones non convent onnés	C s	C s de la Ba e James	App. des mesu es jud c a es	Hébe gement en fam lle d'accue l	R sques sé eux de négl gences	3) Ent e 6 et 12 ans
2012	Autochtone ho s ése ve	Autochtones	Autochtones non convent onnés	Inconnue	Inconnue	App. des mesu es jud c a es	Hébe gement en cent e de éadaptat on	T ouble compo tement	4) 13 ans et plus
2012	Autochtone su ése ve	Autochtones	Autochtones non convent onnés	Algonqu n	K tc sak k	App. des mesu es jud c a es	Que l'enfant so t conf é à un m l eu de p ox m té	R sques sé eux de négl gences	2) Ent e 2 et 5 ans
2012	Autochtone ho s ése ve	Autochtones	Autochtones non convent onnés	À dète m ne	Aucune>	App. des mesu es jud c a es	Hébe gement en fam lle d'accue l	R sques sé eux de négl gences	3) Ent e 6 et 12 ans
2012	Autochtone su ése ve	Autochtones	Autochtones non convent onnés	Algonqu n	Lac S mon	App. des mesu es jud c a es	Que l'enfant so t conf é à un m l eu de p ox m té	R sques sé eux de négl gences	2) Ent e 2 et 5 ans
2012	Autochtone su ése ve	Autochtones	Autochtones non convent onnés	Algonqu n	K tc sak k	App. des mesu es jud c a es	Que l'enfant so t conf é à un m l eu de p ox m té	Négl gence	2) Ent e 2 et 5 ans
2012	Autochtone su ése ve	Autochtones	Autochtones non convent onnés	Algonqu n	P kogan	App. des mesu es jud c a es	Que l'enfant so t conf é à un m l eu de p ox m té	R sque sé eux d'abus phys que	2) Ent e 2 et 5 ans
2012	Autochtone ho s ése ve	Autochtones	Autochtones non convent onnés	Algonqu n	T m skam ng	App. des mesu es jud c a es	Que l'enfant so t conf é à un m l eu de p ox m té	Négl gence	3) Ent e 6 et 12 ans
2012	Autochtone su ése ve	Autochtones	Autochtones non convent onnés	Inconnue	Inconnue	App. des mesu es jud c a es	Que l'enfant so t conf é à un m l eu de p ox m té	Négl gence	2) Ent e 2 et 5 ans
2012	Autochtone ho s ése ve	Autochtones	Autochtones non convent onnés	Algonqu n	Lac S mon	App. des mesu es jud c a es	Hébe gement en fam lle d'accue l	R sques sé eux de négl gences	4) 13 ans et plus
2012	Autochtone ho s ése ve	Autochtones	Autochtones non convent onnés	Algonqu n	W nneway	App. des mesu es jud c a es	Que l'enfant so t conf é à un m l eu de p ox m té	Négl gence	2) Ent e 2 et 5 ans
2012	Autochtone su ése ve	Autochtones	Autochtones non convent onnés	Algonqu n	P kogan	App. des mesu es jud c a es	Hébe gement en fam lle d'accue l	Négl gence	1) Mo ns de 2 ans
2012	Autochtone ho s ése ve	Autochtones	Autochtones non convent onnés	À dète m ne	Aucune>	App. des mesu es jud c a es	Hébe gement en fam lle d'accue l	R sques sé eux de négl gences	1) Mo ns de 2 ans
2012	Autochtone su ése ve	Autochtones	Autochtones non convent onnés	Algonqu n	Lac S mon	App. des mesu es jud c a es	Hébe gement en fam lle d'accue l	Abandon	1) Mo ns de 2 ans
2012	Autochtone su ése ve	Autochtones	Autochtones non convent onnés	Algonqu n	P kogan	App. des mesu es jud c a es	Hébe gement en fam lle d'accue l	R sques sé eux de négl gences	1) Mo ns de 2 ans
2012	Autochtone su ése ve	Autochtones	Autochtones non convent onnés	Algonqu n	P kogan	App. des mesu es jud c a es	Que l'enfant so t conf é à un m l eu de p ox m té	R sques sé eux de négl gences	1) Mo ns de 2 ans
2012	Autochtone su ése ve	Autochtones	Autochtones non convent onnés	Algonqu n	K tc sak k	App. des mesu es jud c a es	Hébe gement en fam lle d'accue l	R sques sé eux de négl gences	1) Mo ns de 2 ans
2012	Autochtone su ése ve	Autochtones	Autochtones non convent onnés	Algonqu n	Lac S mon	App. des mesu es jud c a es	Que l'enfant so t conf é à un m l eu de p ox m té	Mauva s t a tements psycholog c	1) Mo ns de 2 ans
2012	Autochtone su ése ve	Autochtones	Autochtones non convent onnés	Algonqu n	P kogan	App. des mesu es jud c a es	Que l'enfant so t conf é à un m l eu de p ox m té	Abus phys que	1) Mo ns de 2 ans
2012	Autochtone su ése ve	Autochtones	Autochtones non convent onnés	Algonqu n	P kogan	App. des mesu es jud c a es	Que l'enfant so t conf é à un m l eu de p ox m té	Mauva s t a tements psycholog c	1) Mo ns de 2 ans
2012	Autochtone su ése ve	Autochtones	Autochtones non convent onnés	Algonqu n	Lac S mon	App. des mesu es jud c a es	Que l'enfant so t conf é à un m l eu de p ox m té	R sques sé eux de négl gences	1) Mo ns de 2 ans
2012	Autochtone su ése ve	Autochtones	Autochtones non convent onnés	Algonqu n	K tc sak k	App. des mesu es jud c a es	Hébe gement en fam lle d'accue l	R sques sé eux de négl gences	1) Mo ns de 2 ans
2012	Autochtone su ése ve	Autochtones	Autochtones non convent onnés	Algonqu n	Lac S mon	App. des mesu es jud c a es	Que l'enfant so t conf é à un m l eu de p ox m té	Négl gence	1) Mo ns de 2 ans
2012	Autochtone su ése ve	Autochtones	Autochtones non convent onnés	Algonqu n	Lac S mon	App. des mesu es jud c a es	Que l'enfant so t conf é à un m l eu de p ox m té	R sques sé eux de négl gences	1) Mo ns de 2 ans
2013	Autochtone su ése ve	Autochtones	Autochtones non convent onnés	Algonqu n	K tc sak k	App. des mesu es jud c a es	Hébe gement en cent e de éadaptat on	Négl gence	4) 13 ans et plus
2013	Autochtone su ése ve	Autochtones	Autochtones non convent onnés	Algonqu n	Lac S mon	App. des mesu es jud c a es	Hébe gement en cent e de éadaptat on	T ouble compo tement	3) Ent e 6 et 12 ans
2013	Autochtone su ése ve	Autochtones	Autochtones non convent onnés	Algonqu n	Lac S mon	App. des mesu es jud c a es	Hébe gement en cent e de éadaptat on	T ouble compo tement	4) 13 ans et plus
2013	Autochtone ho s ése ve	Autochtones	Autochtones non convent onnés	À dète m ne	Aucune>	App. des mesu es jud c a es	Hébe gement en fam lle d'accue l	R sques sé eux de négl gences	3) Ent e 6 et 12 ans
2013	Autochtone ho s ése ve	Autochtones	Autochtones non convent onnés	À dète m ne	Aucune>	App. des mesu es jud c a es	Hébe gement en fam lle d'accue l	R sques sé eux de négl gences	3) Ent e 6 et 12 ans
2013	Autochtone su ése ve	Autochtones	Autochtones non convent onnés	Algonqu n	T m skam ng	App. des mesu es jud c a es	Que l'enfant so t conf é à un m l eu de p ox m té	R sques sé eux de négl gences	3) Ent e 6 et 12 ans
2013	Autochtone su ése ve	Autochtones	Autochtones non convent onnés	Algonqu n	T m skam ng	App. des mesu es jud c a es	Que l'enfant so t conf é à un m l eu de p ox m té	R sques sé eux de négl gences	3) Ent e 6 et 12 ans
2013	Autochtone su ése ve	Autochtones	Autochtones non convent onnés	Algonqu n	Lac S mon	App. des mesu es jud c a es	Que l'enfant so t conf é à un m l eu de p ox m té	Négl gence	4) 13 ans et plus
2013	Autochtone su ése ve	Autochtones	Autochtones non convent onnés	Algonqu n	Lac S mon	App. des mesu es jud c a es	Que l'enfant so t conf é à un m l eu de p ox m té	Négl gence	4) 13 ans et plus
2013	Autochtone su ése ve	Autochtones	Autochtones non convent onnés	Algonqu n	Lac S mon	App. des mesu es jud c a es	Que l'enfant so t conf é à un m l eu de p ox m té	Négl gence	3) Ent e 6 et 12 ans
2013	Autochtone su ése ve	Autochtones	Autochtones non convent onnés	Algonqu n	Lac S mon	App. des mesu es jud c a es	Que l'enfant so t conf é à un m l eu de p ox m té	Négl gence	2) Ent e 2 et 5 ans
2013	Autochtone ho s ése ve	Autochtones	Autochtones non convent onnés	À dète m ne	L ttle Black R ve (Saskatchewan)	App. des mesu es jud c a es	Hébe gement en fam lle d'accue l	R sque sé eux d'abus sexuel	4) 13 ans et plus
2013	Autochtone ho s ése ve	Autochtones	Autochtones non convent onnés	À dète m ne	L ttle Black R ve (Saskatchewan)	App. des mesu es jud c a es	Hébe gement en fam lle d'accue l	Abus phys que	3) Ent e 6 et 12 ans
2013	Autochtone ho s ése ve	Autochtones	Autochtones non convent onnés	À dète m ne	L ttle Black R ve (Saskatchewan)	App. des mesu es jud c a es	Hébe gement en fam lle d'accue l	R sque sé eux d'abus sexuel	3) Ent e 6 et 12 ans
2013	Autochtone ho s ése ve	Autochtones	Autochtones non convent onnés	À dète m ne	Aucune>	App. des mesu es jud c a es	Hébe gement en fam lle d'accue l	R sques sé eux de négl gences	2) Ent e 2 et 5 ans
2013	Autochtone ho s ése ve	Autochtones	Autochtones non convent onnés	À dète m ne	L ttle Black R ve (Saskatchewan)	App. des mesu es jud c a es	Hébe gement en fam lle d'accue l	R sque sé eux d'abus sexuel	4) 13 ans et plus
2013	Autochtone ho s ése ve	Autochtones	Autochtones non convent onnés	À dète m ne	L ttle Black R ve (Saskatchewan)	App. des mesu es jud c a es	Hébe gement en fam lle d'accue l	Abus phys que	3) Ent e 6 et 12 ans
2013	Autochtone ho s ése ve	Autochtones	Autochtones non convent onnés	À dète m ne	Aucune>	App. des mesu es jud c a es	Hébe gement en fam lle d'accue l	R sques sé eux de négl gences	2) Ent e 2 et 5 ans
2013	Autochtone su ése ve	Autochtones	Autochtones non convent onnés	Algonqu n	T m skam ng	App. des mesu es jud c a es	Hébe gement en fam lle d'accue l	Abus phys que	1) Mo ns de 2 ans
2013	Autochtone su ése ve	Autochtones	Autochtones non convent onnés	Algonqu n	Lac S mon	App. des mesu es jud c a es	Que l'enfant so t conf é à un m l eu de p ox m té	R sques sé eux de négl gences	1) Mo ns de 2 ans
2013	Autochtone su ése ve	Autochtones	Autochtones non convent onnés	Algonqu n	Lac S mon	App. des mesu es jud c a es	Que l'enfant so t conf é à un m l eu de p ox m té	R sque sé eux d'abus sexuel	1) Mo ns de 2 ans
2013	Autochtone ho s ése ve	Autochtones	Autochtones non convent onnés	À dète m ne	Aucune>	App. des mesu es jud c a es	Hébe gement en cent e de éadaptat on	T ouble compo tement	3) Ent e 6 et 12 ans
2014	Autochtone su ése ve	Autochtones	Autochtones non convent onnés	Algonqu n	W nneway	App. des mesu es jud c a es	Que l'enfant so t conf é à un m l eu de p ox m té	Négl gence	4) 13 ans et plus
2014	Autochtone su ése ve	Autochtones	Autochtones non convent onnés	Algonqu n	W nneway	App. des mesu es jud c a es	Hébe gement en fam lle d'accue l	Négl gence	4) 13 ans et plus
2014	Autochtone su ése ve	Autochtones	Autochtones non convent onnés	Algonqu n	W nneway	App. des mesu es jud c a es	Que l'enfant so t conf é à un m l eu de p ox m té	Négl gence	4) 13 ans et plus
2014	Autochtone su ése ve	Autochtones	Autochtones non convent onnés	Algonqu n	Lac S mon	App. des mesu es jud c a es	Que l'enfant so t conf é à un m l eu de p ox m té	Abus phys que	4) 13 ans et plus
2014	Autochtone ho s ése ve	Autochtones	Autochtones non convent onnés	Algonqu n	W nneway	App. des mesu es jud c a es	Hébe gement en fam lle d'accue l	Négl gence	4) 13 ans et plus
2014	Autochtone su ése ve	Autochtones	Autochtones non convent onnés	Algonqu n	Lac S mon	App. des mesu es jud c a es	Hébe gement en cent e de éadaptat on	T ouble compo tement	4) 13 ans et plus
2014	Autochtone ho s ése ve	Autochtones	Autochtones non convent onnés	À dète m ne	Aucune>	App. des mesu es jud c a es	Hébe gement en cent e de éadaptat on	T ouble compo tement	4) 13 ans et plus
2014	Autochtone su ése ve	Autochtones	Autochtones non convent onnés	Algonqu n	Lac S mon	App. des mesu es jud c a es	Que l'enfant so t conf é à un m l eu de p ox m té	T ouble compo tement	4) 13 ans et plus
2014	Autochtone ho s ése ve	Autochtones	Autochtones non convent onnés	À dète m ne	Aucune>	App. des mesu es jud c a es	Que l'enfant so t conf é à un m l eu de p ox m té	R sques sé eux de négl gences	1) Ent e 2 et 5 ans
2014	Autochtone ho s ése ve	Autochtones	Autochtones non convent onnés	À dète m ne	Aucune>	App. des mesu es jud c a es	Que l'enfant so t conf é à un m l eu de p ox m té	R sques sé eux de négl gences	3) Ent e 6 et 12 ans
2014	Autochtone su ése ve	Autochtones	Autochtones non convent onnés	Algonqu n	Lac S mon	App. des mesu es jud c a es	Que l'enfant so t conf é à un m l eu de p ox m té	R sques sé eux de négl gences	4) 13 ans et plus
2014	Autochtone ho s ése ve	Autochtones	Autochtones non convent onnés	C s	Waswan p	App. des mesu es jud c a es	Que l'enfant so t conf é à un m l eu de p ox m té	R sques sé eux de négl gences	3) Ent e 6 et 12 ans
2014	Autochtone su ése ve	Autochtones	Autochtones non convent onnés	Algonqu n	T m skam ng	App. des mesu es jud c a es	Que l'enfant so t conf é à un m l eu de p ox m té	Négl gence	3) Ent e 6 et 12 ans
2014	Autochtone su ése ve	Autochtones	Autochtones non convent onnés	Algonqu n	Lac S mon	App. des mesu es jud c a es	Que l'enfant so t conf é à un m l eu de p ox m té	R sques sé eux de négl gences	2) Ent e 2 et 5 ans
2014	Autochtone su ése ve	Autochtones	Autochtones non convent onnés	Algonqu n	Lac S mon	App. des mesu es jud c a es	Que l'enfant so t conf é à un m l eu de p ox m té	Abus phys que	2) Ent e 2 et 5 ans
2014	Autochtone su ése ve	Autochtones	Autochtones non convent onnés	Algonqu n	Lac S mon	App. des mesu es jud c a es	Que l'enfant so t conf é à un m l eu de p ox m té	R sques sé eux de négl gences	3) Ent e 6 et 12 ans
2014	Autochtone su ése ve	Autochtones	Autochtones non convent onnés	Algonqu n	K tc sak k	App. des mesu es jud c a es	Que l'enfant so t conf é à un m l eu de p ox m té	R sque sé eux d'abus phys que	2) Ent e 2 et 5 ans
2014	Autochtone su ése ve	Autochtones	Autochtones non convent onnés	Algonqu n	Lac S mon	App. des mesu es jud c a es	Que l'enfant so t conf é à un m l eu de p ox m té	Mauva s t a tements psycholog c	2) Ent e 2 et 5 ans
2014	Autochtone ho s ése ve	Autochtones	Autochtones non convent onnés	À dète m ne	Aucune>	App. des mesu es jud c a es	Hébe gement en cent e de éadaptat on	T ouble compo tement	4) 13 ans et plus
2014	Autochtone su ése ve	Autochtones	Autochtones non convent onnés	Algonqu n	Lac S mon	App. des mesu es jud c a es	Que l'enfant so t conf é à un m l eu de p ox m té	R sques sé eux de négl gences	2) Ent e 2 et 5 ans
2014	Autochtone su ése ve	Autochtones	Autochtones non convent onnés	Algonqu n	W nneway	App. des mesu es jud c a es	Que l'enfant so t conf é à un m l eu de p ox m té	R sques sé eux de négl gences	2) Ent e 2 et 5 ans
2014	Autochtone su ése ve	Autochtones	Autochtones non convent onnés	Algonqu n	W nneway	App. des mesu es jud c a es	Que l'enfant so t conf é à un m l eu de p ox m té	R sques sé eux de négl gences	3) Ent e 6 et 12 ans
2014	Autochtone ho s ése ve	Autochtones	Autochtones non convent onnés	À dète m ne	Aucune>	App. des mesu es jud c a es	Hébe gement en fam lle d'accue l	Négl gence	2) Ent e 2 et 5 ans
2014	Autochtone ho s ése ve	Autochtones	Autochtones non convent onnés	À dète m ne	Aucune>	App. des mesu es jud c a es	Que l'enfant so t conf é à un m l eu de p ox m té	R sques sé eux de négl gences	2) Ent e 2 et 5 ans
2014	Autochtone su ése ve	Autochtones	Autochtones non convent onnés	Algonqu n	K tc sak k	App. des mesu es jud c a es	Hébe gement en fam lle d'accue l	R sques sé eux de négl gences	2) Ent e 2 et 5 ans
2014	Autochtone su ése ve	Autochtones	Autochtones non convent onnés	Algonqu n	K tc sak k	App. des mesu es jud c a es	Que l'enfant so t conf é à un m l eu de p ox m té	R sques sé eux de négl gences	2) Ent e 2 et 5 ans
2014	Autochtone su ése ve	Autochtones	Autochtones non convent onnés	Algonqu n	Lac S mon	App. des mesu es jud c a es	Que l'enfant so t conf é à un m l eu de p ox m té	Abus phys que	1) Mo ns de 2 ans
2014	Autochtone su ése ve	Autochtones	Autochtones non convent onnés	Algonqu n	K tc sak k	App. des mesu es jud c a es	Que l'enfant so t conf é à un m l eu de p ox m té	R sques sé eux de négl gences	1) Mo ns de 2 ans
2014	Autochtone su ése ve	Autochtones	Autochtones non convent onnés	Algonqu n	W nneway	App. des mesu es jud c a es	Que l'enfant so t conf é à un m l eu de p ox m té	R sques sé eux de négl gences	2) Ent e 2 et 5 ans
2014	Autochtone su ése ve	Autochtones	Autochtones non convent onnés	Algonqu n	K tc sak k	App. des mesu es jud c a es	Que l'enfant so t conf é à un m l eu de p ox m té	R sque sé eux d'abus phys que	1) Mo ns de 2 ans
2014	Autochtone su ése ve	Autochtones	Autochtones non convent onnés	Algonqu n	Lac S mon	App. des mesu es jud c a es	Que l'enfant so t conf é à un m l eu de p ox m té	R sques sé eux de négl gences	1) Mo ns de 2 ans
2014	Autochtone su ése ve	Autochtones	Autochtones non convent onnés	Algonqu n	Lac S mon	App. des mesu es jud c a es	Que l'enfant so t conf é à un m l eu de p ox m té	R sques sé eux de négl gences	1) Mo ns de 2 ans
2014	Autochtone ho s ése ve	Autochtones	Autochtones non convent onnés	À dète m ne	Aucune>	App. des mesu es jud c a es	Que l'enfant so t conf é à un m l eu de p ox m té	R sques sé eux de négl gences	1) Mo ns de 2 ans
2014	Autochtone su ése ve	Autochtones	Autochtones non convent onnés	Algonqu n	K tc sak k	App. des mesu es jud c a es	Que l'enfant so t conf é à un m l eu de p ox m té	R sques sé eux de négl gences	1) Mo ns de 2 ans
2014	Autochtone su ése ve	Autochtones	Autochtones non convent onnés	Algonqu n	Lac S mon	App. des mesu es jud c a es	Que l'enfant so t conf é à un m l eu de p ox m té	Mauva s t a tements psycholog c	1) Mo ns de 2 ans
2014	Autochtone su ése ve	Autochtones	Autochtones non convent onnés	Algonqu n	K tc sak k	App. des mesu es jud c a es	Hébe gement en fam lle d'accue l	R sques sé eux de négl gences	1) Mo ns de 2 ans
2014	Autochtone su ése ve	Autochtones	Autochtones non convent onnés	Algonqu n	Lac S mon	App. des mesu es jud c a es	Que l'enfant so t conf é à un m l eu de p ox m té	Mauva s t a tements psycholog c	1) Mo ns de 2 ans
2014	Autochtone su ése ve	Autochtones	Autochtones non convent onnés	Algonqu n	K tc sak k	App. des mesu es jud c a es	Hébe gement en fam lle d'accue l	R sques sé eux de négl gences	1) Mo ns de 2 ans
2014	Autochtone su ése ve	Autochtones	Autochtones non convent onnés	Algonqu n	Lac S mon	App. des mesu es jud c a es	Hébe gement en fam lle d'accue l	R sques sé eux de négl gences	1) Mo ns de 2 ans
2014	Autochtone su ése ve	Autochtones	Autochtones non convent onnés	Algonqu n	K tc sak k	App. des mesu es jud c a es	Que l'enfant so t conf é à un m l eu de p ox m té	R sques sé eux de négl gences	1) Mo ns de 2 ans
2014	Autochtone su ése ve	Autochtones	Autochtones non convent onnés	Algonqu n	T m skam ng	App. des mesu es jud c a es	Que l'enfant so t conf é à un m l eu de p ox m té	R sque sé eux d'abus phys que	1) Mo ns de 2 ans
2015	Autochtone su ése ve	Autochtones	Autochtones non convent onnés	Algonqu n	Lac S mon	App. des mesu es jud c a es	Que l'enfant so t conf é à un m l eu de p ox m té	R sques sé eux de négl gences	3) Ent e 6 et 12 ans
2015	Autochtone su ése ve	Autochtones	Autochtones non convent onnés	Algonqu n	Lac S mon	App. des mesu es jud c a es	Hébe gement en fam lle d'accue l	R sques sé eux de négl gences	3) Ent e 6 et 12 ans
2015	Autochtone su ése ve	Autochtones	Autochtones non convent onnés	Algonqu n	W nneway	App. des mesu es jud c a es	Que l'enfant so t conf é à un m l eu de p ox m té	R sques sé eux de négl gences	4) 13 ans et plus
2015	Autochtone su ése ve	Autochtones	Autochtones non convent onnés	Algonqu n	P kogan	App. des mesu es jud c a es	Hébe gement en cent e de éadaptat on	Négl gence	4) 13 ans et plus
2015	Autochtone su ése ve	Autochtones	Autochtones non convent onnés	Algonqu n	Lac S mon	App. des mesu es jud c a es	Que l'enfant so t conf é à un m l eu de p ox m té	R sques sé eux de négl gences	3) Ent e 6 et 12 ans
2015	Autochtone su ése ve	Autochtones	Autochtones non convent onnés	Algonqu n	Lac S mon	App. des mesu es jud c a es	Hébe gement en fam lle d'accue l	R sques sé eux de négl gences	3) Ent e 6 et 12 ans
2015	Autochtone su ése ve	Autochtones	Autochtones non convent onnés	Algonqu n	Lac S mon	App. des mesu es jud c a es	Que l'enfant so t conf é à un m l eu de p ox m té	R sques sé eux de négl gences	3) Ent e 6 et 12 ans
2015	Autochtone su ése ve	Autochtones	Autochtones non convent onnés	Algonqu n	Lac S mon	App. des mesu es jud c a es	Hébe gement en fam lle d'accue l	R sques sé eux de négl gences	3) Ent e 6 et 12 ans
2015	Autochtone su ése ve	Autochtones	Autochtones non convent onnés	Algonqu n	W nneway	App. des mesu es jud c a es	Que l'enfant so t conf é à un m l eu de p ox m té	R sques sé eux de négl gences	3) Ent e 6 et 12 ans
2015	Autochtone su ése ve	Autochtones	Autochtones non convent onnés	Algonqu n	Lac S mon	App. des mesu es jud c a es	Que l'enfant so t conf é à un m l eu de p ox m té	Mauva s t a tements psycholog c	1) Mo ns de 2 ans
2015	Autochtone ho s ése ve	Autochtones	Autochtones non convent onnés	À dète m ne	Aucune>	App. des mesu es jud c a es	Hébe gement en fam lle d'accue l	R sques sé eux de négl gences	1) Mo ns de 2 ans
2016	Autochtone su ése ve	Autochtones	Autochtones non convent onnés	Algonqu n	Lac S mon	App. des mesu es jud c a es	Que l'enfant so t conf é à un m l eu de p ox m té	Mauva s t a tements psycholog c	4) 13 ans et plus
2016	Autochtone su ése ve	Autochtones	Autochtones non convent onnés	Algonqu n	Lac S mon	App. des mesu es jud c a es	Hébe gement en fam lle d'accue l	Négl gence	4) 13 ans et plus
2016	Autochtone su ése ve	Autochtones	Autochtones non convent onnés	Algonqu n	Lac S mon	App. des mesu es jud c a es	Hébe gement en fam lle d'accue l	T ouble compo tement	4) 13 ans et plus
2016	Autochtone su ése ve	Autochtones	Autochtones non convent onnés	Algonqu n	Lac S mon	App. des mesu es jud c a es	Hébe gement en fam lle d'accue l	T ouble compo tement	3) Ent e 6 et 12 ans
2016	Autochtone su ése ve	Autochtones	Autochtones non convent onnés	Algonqu n	Lac S mon	App. des mesu es jud c a es	Hébe gement en cent e de éadaptat on	R sques sé eux de négl gences	4) 13 ans et plus
2016	Autochtone su ése ve	Autochtones	Autochtones non convent onnés	Algonqu n	Lac S mon	App. des mesu es jud c a es	Que l'enfant so t conf é à un m l eu de p ox m té	Mauva s t a tements psycholog c	3) Ent e 6 et 12 ans
2016	Autochtone su ése ve	Autochtones	Autochtones non convent onnés	Algonqu n	Lac S mon	App. des mesu es jud c a es	Hébe gement en fam lle d'accue l	Mauva s t a tements psycholog c	3) Ent e 6 et 12 ans
2016	Autochtone su ése ve	Autochtones	Autochtones non convent onnés	Algonqu n	Lac S mon	App. des mesu es jud c a es	Que l'enfant so t conf é à un m l eu de p ox m té	Mauva s t a tements psycholog c	3) Ent e 6 et 12 ans
2016	Autochtone su ése ve	Autochtones	Autochtones non convent onnés	Algonqu n	Lac S mon	App. des mesu es jud c a es	Hébe gement en fam lle d'accue l	Mauva s t a tements psycholog c	3) Ent e 6 et 12 ans
2016	Autochtone su ése ve	Autochtones	Autochtones non convent onnés	Algonqu n	Lac S mon	App. des mesu es jud c a es	Que l'enfant so t conf é à un m l eu de p ox m té	R sques sé eux de négl gences	3) Ent e 6 et 12 ans
2016	Autochtone su ése ve	Autochtones	Autochtones non convent onnés	Algonqu n	P kogan	App. des mesu es jud c a es	Hébe gement en fam lle d'accue l	Négl gence	3) Ent e 6 et 12 ans
2016	Autochtone su ése ve	Autochtones	Autochtones non convent onnés	Algonqu n	P kogan	App. des mesu es jud c a es	Hébe gement en fam lle d'accue l	Négl gence	3) Ent e 6 et 12 ans
2016	Autochtone ho s ése ve	Autochtones	Autochtones non convent onnés	Inconnue	Inconnue	App. des mesu es jud c a es	Que l'enfant so t conf é à un m l eu de p ox m té	R sques sé eux de négl gences	3) Ent e 6 et 12 ans
2016	Autochtone su ése ve	Autochtones	Autochtones non convent onnés	Algonqu n	Lac S mon	App. des mesu es jud c a es	Hébe gement en fam lle d'accue l	Abandon	4) 13 ans et plus
2016	Autochtone ho s ése ve	Autochtones	Autochtones non convent onnés	À dète m ne	Aucune>	App. des mesu es jud c a es	Que l'enfant so t conf é à un m l eu de p ox m té	R sques sé eux de négl gences	2) Ent e 2 et 5 ans
2016	Autochtone su ése ve	Autochtones	Autochtones non convent onnés	Algonqu n	P kogan	App. des mesu es jud c a es	Hébe gement en fam lle d'accue l	Négl gence	2) Ent e 2 et 5 ans
2016	Autochtone su ése ve	Autochtones	Autochtones non convent onnés	Algonqu n	P kogan	App. des mesu es jud c a es	Hébe gement en fam lle d'accue l	Négl gence	3) Ent e 6 et 12 ans
2016	Autochtone su ése ve	Autochtones	Autochtones non convent onnés	Algonqu n	W nneway	App. des mesu es jud c a es	Hébe gement en fam lle d'accue l	Mauva s t a tements psycholog c	2) Ent e 2 et 5 ans
2016	Autochtone su ése ve	Autochtones	Autochtones non convent onnés	Algonqu n	Lac S mon	App. des mesu es jud c a es	Que l'enfant so t conf é à un m l eu de p ox m té	R sques sé eux de négl gences	2) Ent e 2 et 5 ans
2016	Autochtone su ése ve	Autochtones	Autochtones non convent onnés	Algonqu n	Lac S mon	App. des mesu es jud c a es	Hébe gement en fam lle d'accue l	R sques sé eux de négl gences	2) Ent e 2 et 5 ans
2016	Autochtone su ése ve	Autochtones	Autochtones non convent onnés	Algonqu n	Lac S mon	App. des mesu es jud c a es	Hébe gement en fam lle d'accue l	R sques sé eux de négl gences	3) Ent e 6 et 12 ans
2016	Autochtone su ése ve	Autochtones	Autochtones non convent onnés	Algonqu n	Lac S mon	App. des mesu es jud c a es	Que l'enfant so t conf é à un m l eu de p ox m té	R sques sé eux de négl gences	3) Ent e 6 et 12 ans
2016	Autochtone su ése ve	Autochtones	Autochtones non convent onnés	Algonqu n	Lac S mon	App. des mesu es jud c a es	Hébe gement en fam lle d'accue l	R sques sé eux de négl gences	2) Ent e 2 et 5 ans
2016	Autochtone su ése ve	Autochtones	Autochtones non convent onnés	Algonqu n	Lac S mon	App. des mesu es jud c a es	Que l'enfant so t conf é à un m l eu de p ox m té	R sques sé eux de négl gences	2) Ent e 2 et 5 ans

2016	Autochtone su ése ve	Autochtones	Autochtones non convent onnés	Algonqu n	Lac S mon	App. des mesu es jud c a es	Hébe gement en fam lle d'accue l	Négl gence	3) Ent e 6 et 12 ans
2016	Autochtone su ése ve	Autochtones	Autochtones non convent onnés	Algonqu n	Lac S mon	App. des mesu es jud c a es	Que l'enfant so t conf é à un m l eu de p ox m té	R sques sé eux de négl gences	1) Mo ns de 2 ans
2016	Autochtone su ése ve	Autochtones	Autochtones non convent onnés	Algonqu n	Lac S mon	App. des mesu es jud c a es	Hébe gement en fam lle d'accue l	R sques sé eux de négl gences	1) Mo ns de 2 ans
2016	Autochtone su ése ve	Autochtones	Autochtones non convent onnés	Algonqu n	W nneway	App. des mesu es jud c a es	Hébe gement en fam lle d'accue l	Mauva s t a tements psycholog c	2) Ent e 2 et 5 ans
2016	Autochtone su ése ve	Autochtones	Autochtones non convent onnés	Algonqu n	Lac S mon	App. des mesu es jud c a es	Hébe gement en fam lle d'accue l	Mauva s t a tements psycholog c	2) Ent e 2 et 5 ans
2016	Autochtone su ése ve	Autochtones	Autochtones non convent onnés	Algonqu n	Lac S mon	App. des mesu es jud c a es	Hébe gement en fam lle d'accue l	Mauva s t a tements psycholog c	1) Mo ns de 2 ans
2016	Autochtone ho s ése ve	Autochtones	Autochtones non convent onnés	À déte m ne	Aucune>	App. des mesu es jud c a es	Que l'enfant so t conf é à un m l eu de p ox m té	R sques sé eux de négl gences	1) Mo ns de 2 ans
2016	Autochtone su ése ve	Autochtones	Autochtones non convent onnés	Algonqu n	Lac S mon	App. des mesu es jud c a es	Que l'enfant so t conf é à un m l eu de p ox m té	Abandon	1) Mo ns de 2 ans
2016	Autochtone su ése ve	Autochtones	Autochtones non convent onnés	Algonqu n	Lac S mon	App. des mesu es jud c a es	Hébe gement en fam lle d'accue l	Abandon	1) Mo ns de 2 ans
2016	Autochtone su ése ve	Autochtones	Autochtones non convent onnés	Algonqu n	Lac S mon	App. des mesu es jud c a es	Que l'enfant so t conf é à un m l eu de p ox m té	R sques sé eux de négl gences	1) Mo ns de 2 ans
2016	Autochtone su ése ve	Autochtones	Autochtones non convent onnés	Algonqu n	Lac S mon	App. des mesu es jud c a es	Que l'enfant so t conf é à un m l eu de p ox m té	R sques sé eux de négl gences	1) Mo ns de 2 ans
2016	Autochtone su ése ve	Autochtones	Autochtones non convent onnés	Algonqu n	Lac S mon	App. des mesu es jud c a es	Hébe gement en fam lle d'accue l	R sques sé eux de négl gences	1) Mo ns de 2 ans
2016	Autochtone su ése ve	Autochtones	Autochtones non convent onnés	Algonqu n	Lac S mon	App. des mesu es jud c a es	Que l'enfant so t conf é à un m l eu de p ox m té	R sques sé eux de négl gences	1) Mo ns de 2 ans
2016	Autochtone su ése ve	Autochtones	Autochtones non convent onnés	Algonqu n	P kogan	App. des mesu es jud c a es	Hébe gement en fam lle d'accue l	R sques sé eux de négl gences	1) Mo ns de 2 ans
2016	Autochtone su ése ve	Autochtones	Autochtones non convent onnés	Algonqu n	Lac S mon	App. des mesu es jud c a es	Hébe gement en fam lle d'accue l	R sques sé eux de négl gences	1) Mo ns de 2 ans
2016	Autochtone su ése ve	Autochtones	Autochtones non convent onnés	Algonqu n	Lac S mon	App. des mesu es jud c a es	Hébe gement en fam lle d'accue l	R sques sé eux de négl gences	1) Mo ns de 2 ans
2016	Autochtone su ése ve	Autochtones	Autochtones non convent onnés	Algonqu n	Lac S mon	App. des mesu es jud c a es	Que l'enfant so t conf é à un m l eu de p ox m té	R sques sé eux de négl gences	1) Mo ns de 2 ans
2017	Autochtone ho s ése ve	Autochtones	Autochtones non convent onnés	À déte m ne	Aucune>	App. des mesu es jud c a es	Hébe gement en cent e de éadaptat on	Négl gence	4) 13 ans et plus
2017	Autochtone su ése ve	Autochtones	Autochtones non convent onnés	Algonqu n	Lac S mon	App. des mesu es jud c a es	Hébe gement en fam lle d'accue l	R sques sé eux de négl gences	4) 13 ans et plus
2017	Autochtone su ése ve	Autochtones	Autochtones non convent onnés	Algonqu n	Lac S mon	App. des mesu es jud c a es	Que l'enfant so t conf é à un m l eu de p ox m té	R sques sé eux de négl gences	3) Ent e 6 et 12 ans
2017	Autochtone su ése ve	Autochtones	Autochtones non convent onnés	Algonqu n	T m skam ng	App. des mesu es jud c a es	Que l'enfant so t conf é à un m l eu de p ox m té	Négl gence	4) 13 ans et plus
2017	Autochtone ho s ése ve	Autochtones	Autochtones non convent onnés	À déte m ne	Aucune>	App. des mesu es jud c a es	Que l'enfant so t conf é à un m l eu de p ox m té	Négl gence	3) Ent e 6 et 12 ans
2017	Autochtone ho s ése ve	Autochtones	Autochtones non convent onnés	Inconnue	Inconnue	App. des mesu es jud c a es	Hébe gement en cent e de éadaptat on	T ouble compo tement	4) 13 ans et plus
2017	Autochtone su ése ve	Autochtones	Autochtones non convent onnés	Algonqu n	K tc sak k	App. des mesu es jud c a es	Que l'enfant so t conf é à un m l eu de p ox m té	Mauva s t a tements psycholog c	3) Ent e 6 et 12 ans
2017	Autochtone su ése ve	Autochtones	Autochtones non convent onnés	Algonqu n	K tc sak k	App. des mesu es jud c a es	Que l'enfant so t conf é à un m l eu de p ox m té	Mauva s t a tements psycholog c	3) Ent e 6 et 12 ans
2017	Autochtone su ése ve	Autochtones	Autochtones non convent onnés	Algonqu n	Lac S mon	App. des mesu es jud c a es	Que l'enfant so t conf é à un m l eu de p ox m té	R sques sé eux de négl gences	3) Ent e 6 et 12 ans
2017	Autochtone su ése ve	Autochtones	Autochtones non convent onnés	Algonqu n	K tc sak k	App. des mesu es jud c a es	Que l'enfant so t conf é à un m l eu de p ox m té	Mauva s t a tements psycholog c	3) Ent e 6 et 12 ans
2017	Autochtone ho s ése ve	Autochtones	Autochtones non convent onnés	Inconnue	Inconnue	App. des mesu es jud c a es	Que l'enfant so t conf é à un m l eu de p ox m té	R sque sé eux d'abus phys que	3) Ent e 6 et 12 ans
2017	Autochtone su ése ve	Autochtones	Autochtones non convent onnés	Algonqu n	K tc sak k	App. des mesu es jud c a es	Que l'enfant so t conf é à un m l eu de p ox m té	Mauva s t a tements psycholog c	3) Ent e 6 et 12 ans
2017	Autochtone su ése ve	Autochtones	Autochtones non convent onnés	Algonqu n	Lac S mon	App. des mesu es jud c a es	Que l'enfant so t conf é à un m l eu de p ox m té	R sques sé eux de négl gences	3) Ent e 6 et 12 ans
2017	Autochtone su ése ve	Autochtones	Autochtones non convent onnés	Algonqu n	P kogan	App. des mesu es jud c a es	Que l'enfant so t conf é à un m l eu de p ox m té	Négl gence	3) Ent e 6 et 12 ans
2017	Autochtone su ése ve	Autochtones	Autochtones non convent onnés	Algonqu n	P kogan	App. des mesu es jud c a es	Que l'enfant so t conf é à un m l eu de p ox m té	R sques sé eux de négl gences	3) Ent e 6 et 12 ans
2017	Autochtone su ése ve	Autochtones	Autochtones non convent onnés	Algonqu n	Lac S mon	App. des mesu es jud c a es	Hébe gement en fam lle d'accue l	Négl gence	2) Ent e 2 et 5 ans
2017	Autochtone su ése ve	Autochtones	Autochtones non convent onnés	Algonqu n	Lac S mon	App. des mesu es jud c a es	Que l'enfant so t conf é à un m l eu de p ox m té	Négl gence	2) Ent e 2 et 5 ans
2017	Autochtone su ése ve	Autochtones	Autochtones non convent onnés	Algonqu n	P kogan	App. des mesu es jud c a es	Hébe gement en cent e de éadaptat on	T ouble compo tement	4) 13 ans et plus
2017	Autochtone su ése ve	Autochtones	Autochtones non convent onnés	Algonqu n	Lac S mon	App. des mesu es jud c a es	Que l'enfant so t conf é à un m l eu de p ox m té	R sques sé eux de négl gences	2) Ent e 2 et 5 ans
2017	Autochtone su ése ve	Autochtones	Autochtones non convent onnés	Algonqu n	Lac S mon	App. des mesu es jud c a es	Que l'enfant so t conf é à un m l eu de p ox m té	R sques sé eux de négl gences	3) Ent e 6 et 12 ans
2017	Autochtone ho s ése ve	Autochtones	Autochtones non convent onnés	À déte m ne	Aucune>	App. des mesu es jud c a es	Hébe gement en fam lle d'accue l	R sques sé eux de négl gences	1) Mo ns de 2 ans
2017	Autochtone su ése ve	Autochtones	Autochtones non convent onnés	Algonqu n	K tc sak k	App. des mesu es jud c a es	Que l'enfant so t conf é à un m l eu de p ox m té	R sques sé eux de négl gences	1) Mo ns de 2 ans
2017	Autochtone su ése ve	Autochtones	Autochtones non convent onnés	Algonqu n	Lac S mon	App. des mesu es jud c a es	Que l'enfant so t conf é à un m l eu de p ox m té	R sques sé eux de négl gences	1) Mo ns de 2 ans
2017	Autochtone su ése ve	Autochtones	Autochtones non convent onnés	Algonqu n	Lac S mon	App. des mesu es jud c a es	Que l'enfant so t conf é à un m l eu de p ox m té	R sques sé eux de négl gences	1) Mo ns de 2 ans
2017	Autochtone su ése ve	Autochtones	Autochtones non convent onnés	Algonqu n	Lac S mon	App. des mesu es jud c a es	Que l'enfant so t conf é à un m l eu de p ox m té	R sques sé eux de négl gences	1) Mo ns de 2 ans
2018	Autochtone ho s ése ve	Autochtones	Autochtones non convent onnés	À déte m ne	Aucune>	App. des mesu es jud c a es	Que l'enfant so t conf é à un m l eu de p ox m té	Négl gence	4) 13 ans et plus

Annexe 21 : Renseignements question B, CISSS de l'Abitibi-Témiscamingue

CISSS Abitibi-Témiscamingue

Enfants pris en charge par le DPJ au Québec suivant une entente sur mesures volontaires comportant un hébergement au sens de la Loi sur la protection de la jeunesse

(Alloctones / Autochtones)

Inclus Auctochtones sur réserve, hors réserve et conventionnés

2017-2018 (au 31 mars 2018)

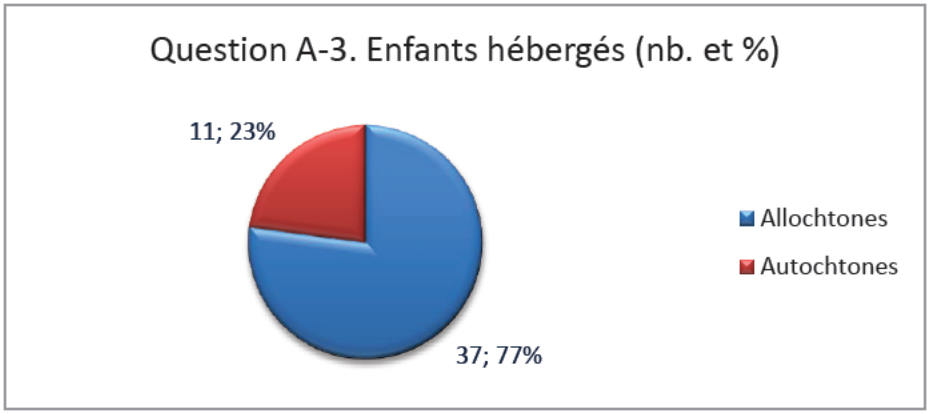

ANNEEFINANCIERE	2017

Étiquettes de lignes	Nombre de NUMEROPERSONNE
Allochtones	37
Autochtones	11
Total général	**48**

2016-2017 (au 31 mars 2017)

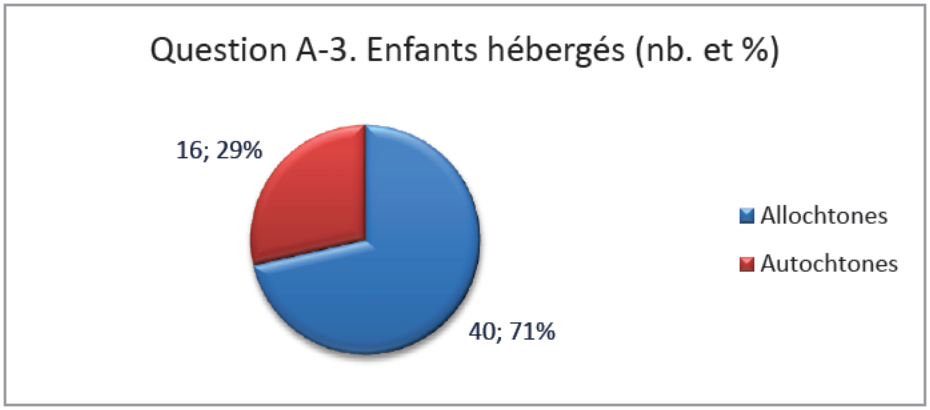

ANNEEFINANCIERE	2016

Étiquettes de lignes	Nombre de NUMEROPERSONNE
Allochtones	40
Autochtones	16
Total général	**56**

2015-2016 (au 31 mars 2016)

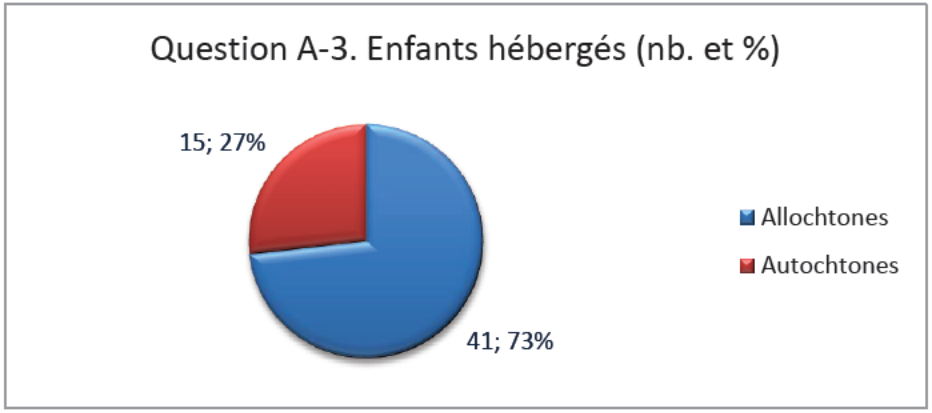

ANNEEFINANCIERE	2015

Étiquettes de lignes	Nombre de NUMEROPERSONNE
Allochtones	41
Autochtones	15
Total général	**56**

2014-2015 (au 31 mars 2015)

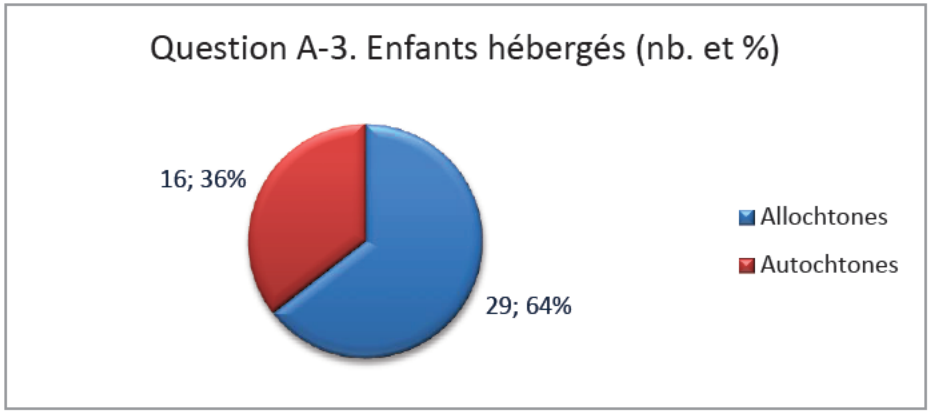

ANNEEFINANCIERE	2014

Étiquettes de lignes	Nombre de NUMEROPERSONNE
Allochtones	29
Autochtones	16
Total général	**45**

2013-2014 (au 31 mars 2014)

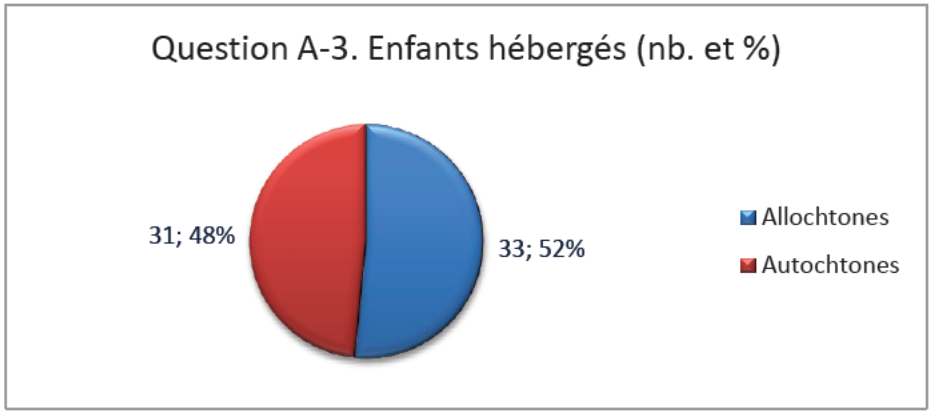

ANNEEFINANCIERE	2013

Étiquettes de lignes	Nombre de NUMEROPERSONNE
Allochtones	33
Autochtones	31
Total général	**64**

2012-2013 (au 31 mars 2013)

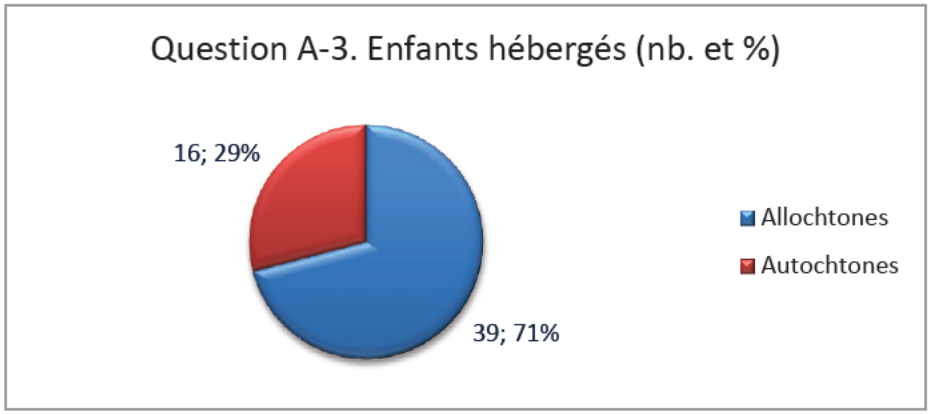

ANNEEFINANCIERE	2012
Étiquettes de lignes	**Nombre de NUMEROPERSONNE**
Allochtones	39
Autochtones	16
Total général	**55**

2011-2012 (au 31 mars 2012)

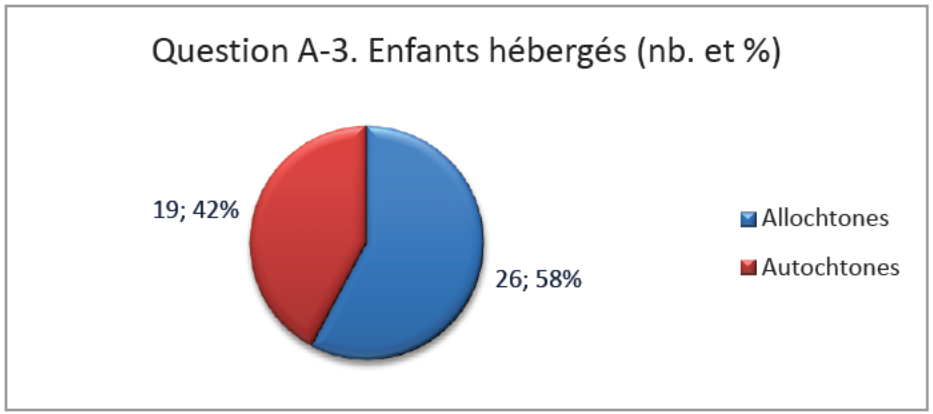

ANNEEFINANCIERE	2011
Étiquettes de lignes	**Nombre de NUMEROPERSONNE**
Allochtones	26
Autochtones	19
Total général	**45**

2010-2011 (au 31 mars 2011)

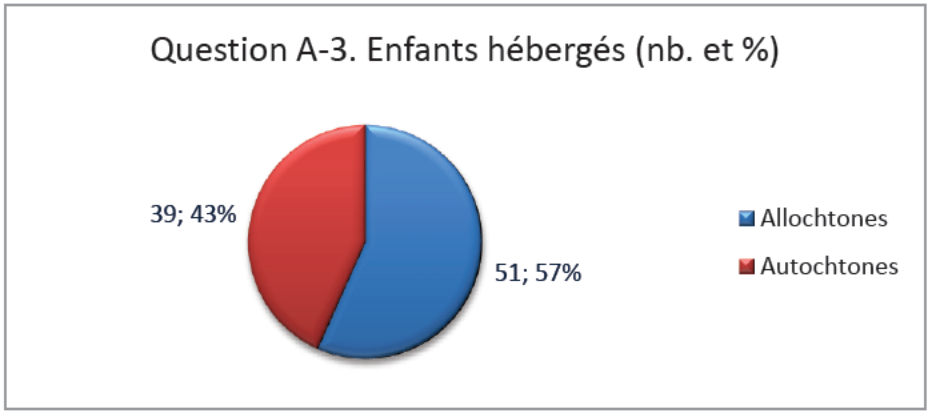

ANNEEFINANCIERE	2010
Étiquettes de lignes	**Nombre de NUMEROPERSONNE**
Allochtones	51
Autochtones	39
Total général	**90**

2009-2010 (au 31 mars 2010)

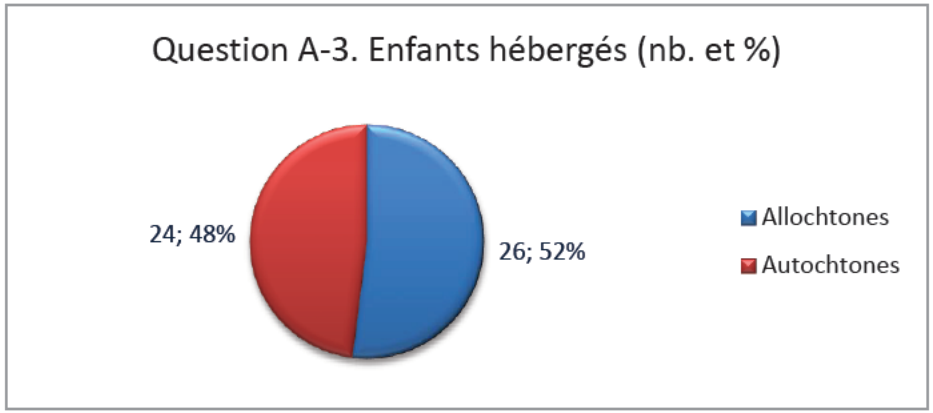

ANNEEFINANCIERE	2009

Étiquettes de lignes	Nombre de NUMEROPERSONNE
Allochtones	26
Autochtones	24
Total général	**50**

2008-2009 (au 31 mars 2009)

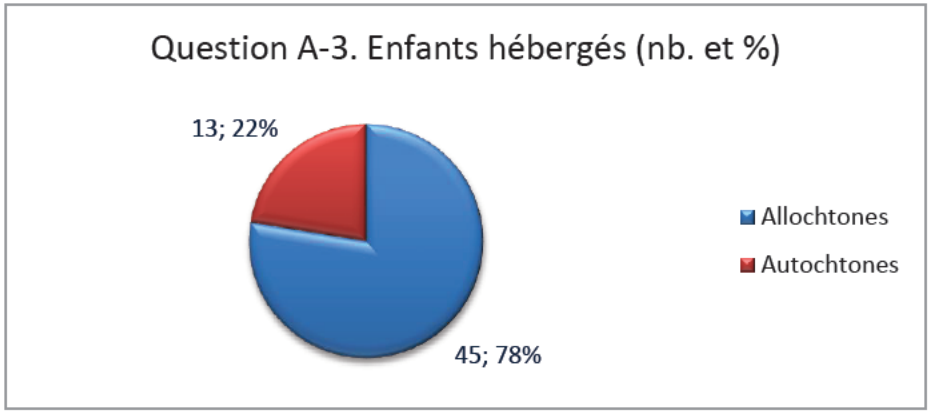

ANNEEFINANCIERE	2008

Étiquettes de lignes	Nombre de NUMEROPERSONNE
Allochtones	45
Autochtones	13
Total général	**58**

2007-2008 (au 31 mars 2008)

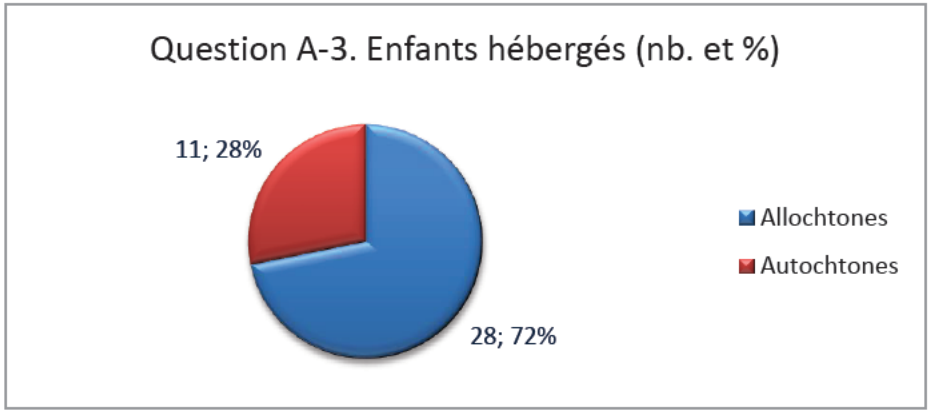

ANNEEFINANCIERE	2007

Étiquettes de lignes	Nombre de NUMEROPERSONNE
Allochtones	28
Autochtones	11
Total général	**39**

2006-2007 (au 31 mars 2007)

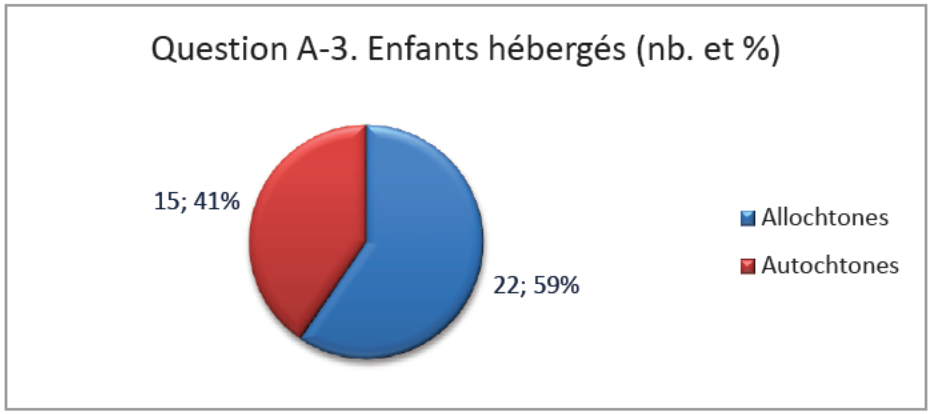

ANNEEFINANCIERE	2006

Étiquettes de lignes	Nombre de NUMEROPERSONNE
Allochtones	22
Autochtones	15
Total général	**37**

2005-2006 (au 31 mars 2006)

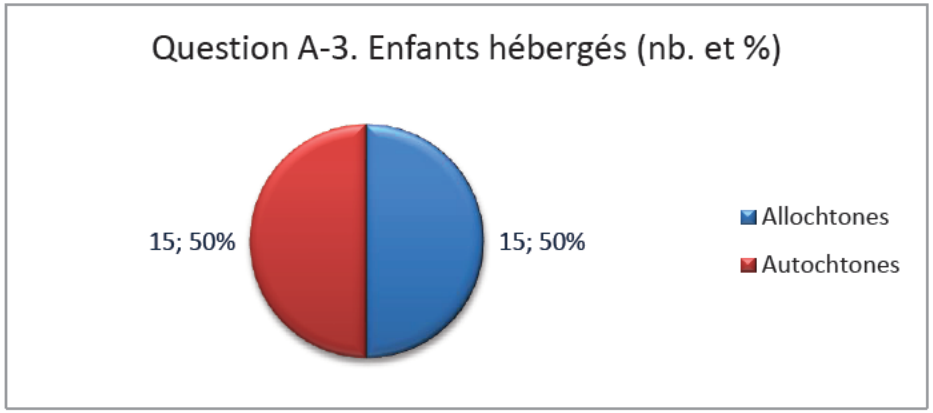

ANNEEFINANCIERE	2005

Étiquettes de lignes	Nombre de NUMEROPERSONNE
Allochtones	15
Autochtones	15
Total général	**30**

2004-2005 (au 31 mars 2005)

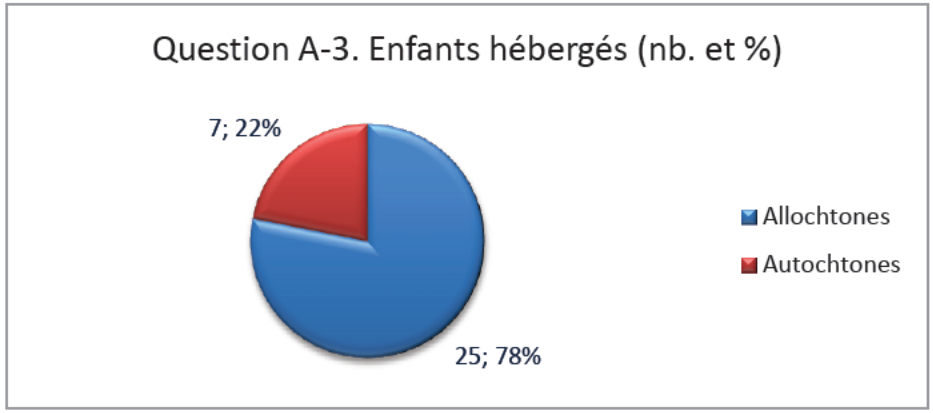

ANNEEFINANCIERE	2004

Étiquettes de lignes	Nombre de NUMEROPERSONNE
Allochtones	25
Autochtones	7
Total général	**32**

2003-2004 (au 31 mars 2004)

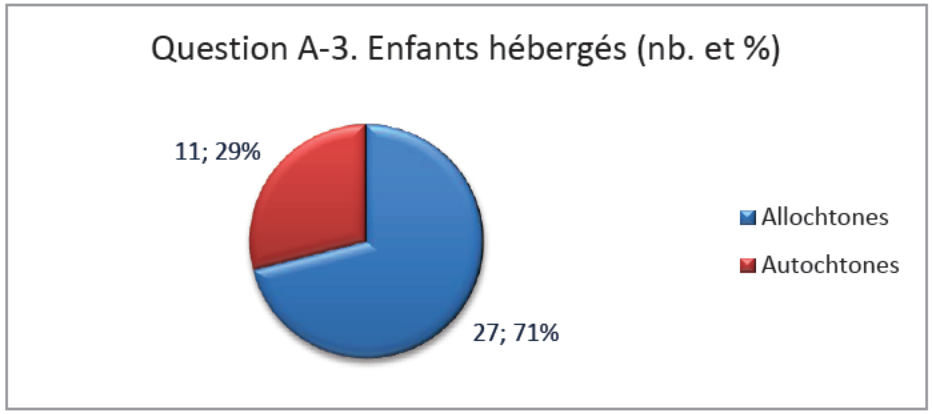

ANNEEFINANCIERE	2003

Étiquettes de lignes	Nombre de NUMEROPERSONNE
Allochtones	27
Autochtones	11
Total général	**38**

2002-2003 (au 31 mars 2003)

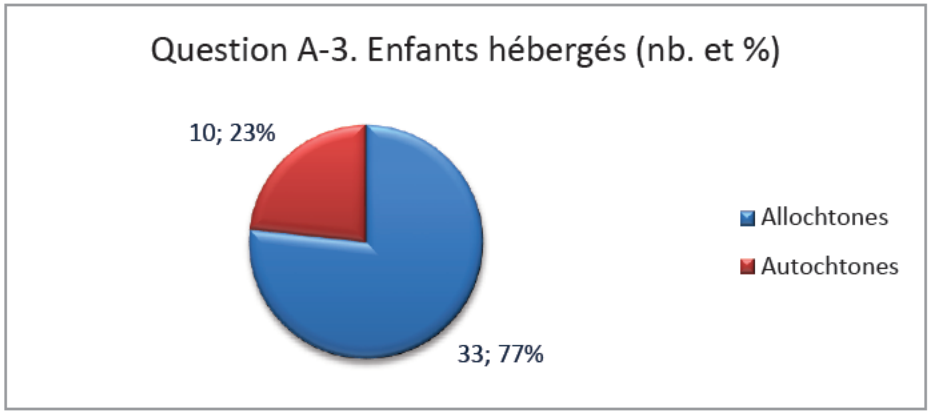

ANNEEFINANCIERE	2002

Étiquettes de lignes	Nombre de NUMEROPERSONNE
Allochtones	33
Autochtones	10
Total général	**43**

2001-2002 (au 31 mars 2002)

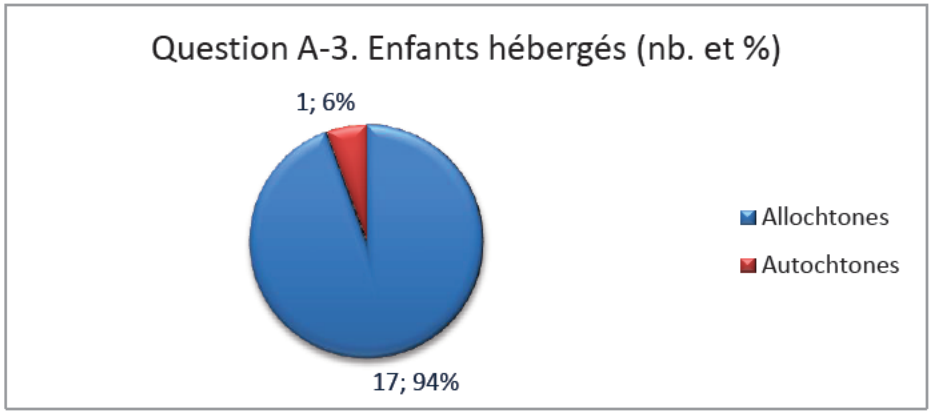

ANNEEFINANCIERE	2001

Étiquettes de lignes	Nombre de NUMEROPERSONNE
Allochtones	17
Autochtones	1
Total général	**18**

CISSS Abitibi-Témiscamingue

Enfants pris en charge par le DPJ au Québec suivant une entente sur mesures volontaires comportant un hébergement au sens de la Loi sur la protection de la jeunesse

(Autochtones conventionnés / Autochtones non conventionnés)

Les autochtones non conventionnés inclus les autochtones sur réserve et hors réserve

2017-2018 (au 31 mars 2018)

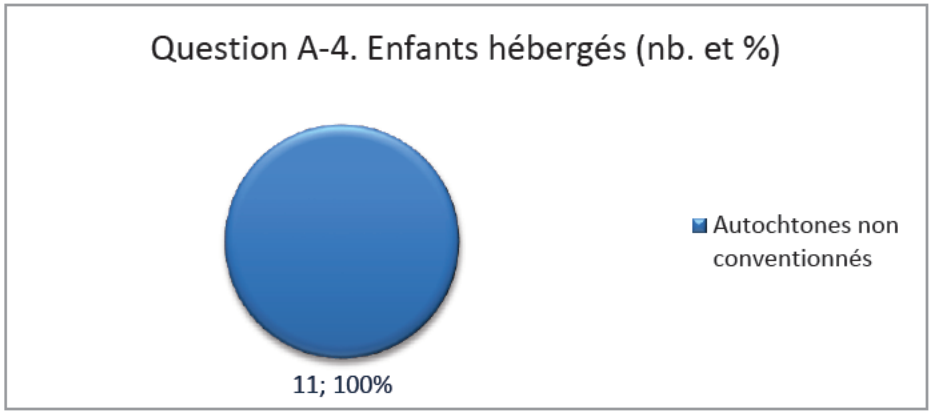

ANNEEFINANCIERE	2017

Étiquettes de lignes	Nombre de NUMEROPERSONNE
Autochtones non conventionnés	11
Total général	**11**

2016-2017 (au 31 mars 2017)



ANNEEFINANCIERE	2016

Étiquettes de lignes	Nombre de NUMEROPERSONNE
Autochtones non conventionnés	16
Total général	**16**

2015-2016 (au 31 mars 2016)

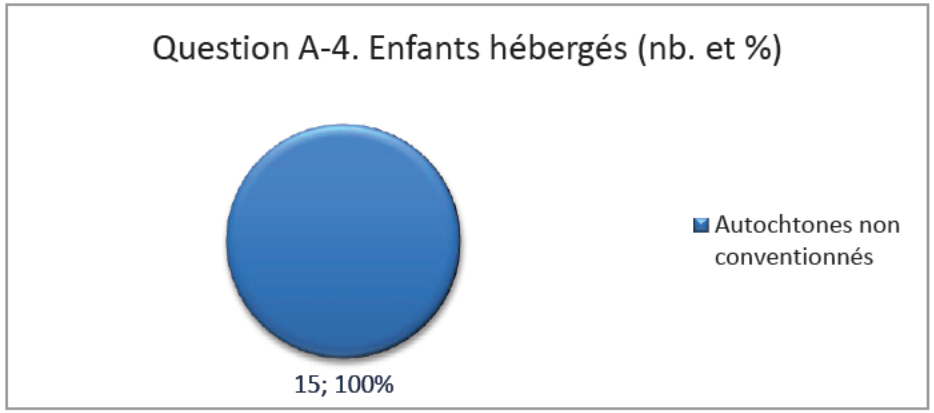

ANNEEFINANCIERE	2015

Étiquettes de lignes	Nombre de NUMEROPERSONNE
Autochtones non conventionnés	15
Total général	**15**

2014-2015 (au 31 mars 2015)

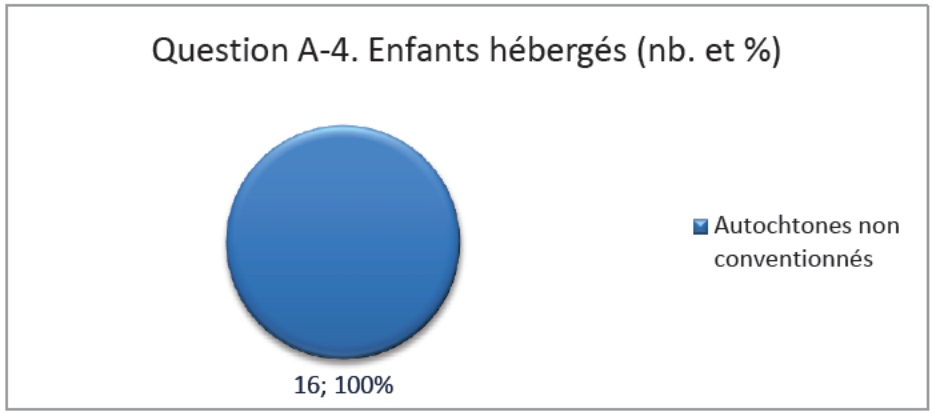

ANNEEFINANCIERE	2014

Étiquettes de lignes	Nombre de NUMEROPERSONNE
Autochtones non conventionnés	16
Total général	**16**

2013-2014 (au 31 mars 2014)

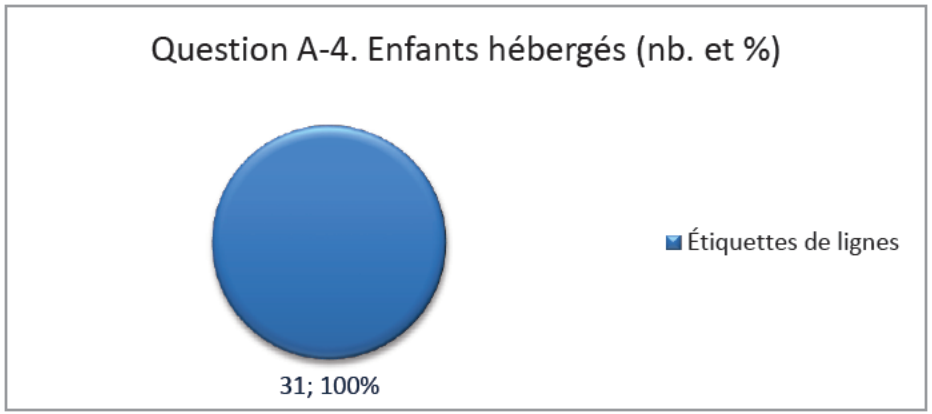

ANNEEFINANCIERE	2013

Étiquettes de lignes	Nombre de NUMEROPERSONNE
Autochtones non conventionnés	31
Total général	**31**

2012-2013 (au 31 mars 2013)

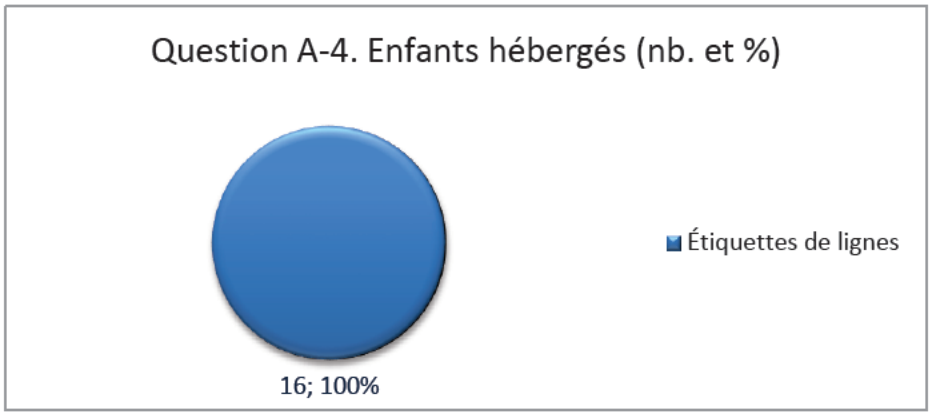

ANNEEFINANCIERE	2012

Étiquettes de lignes	Nombre de NUMEROPERSONNE
Autochtones non conventionnés	16
Total général	**16**

2011-2012 (au 31 mars 2012)

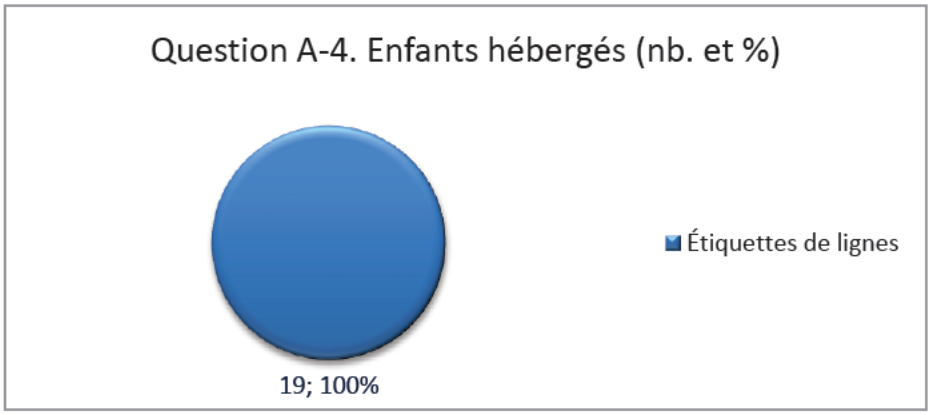

ANNEEFINANCIERE	2011

Étiquettes de lignes	Nombre de NUMEROPERSONNE
Autochtones non conventionnés	19
Total général	**19**

2010-2011 (au 31 mars 2011)

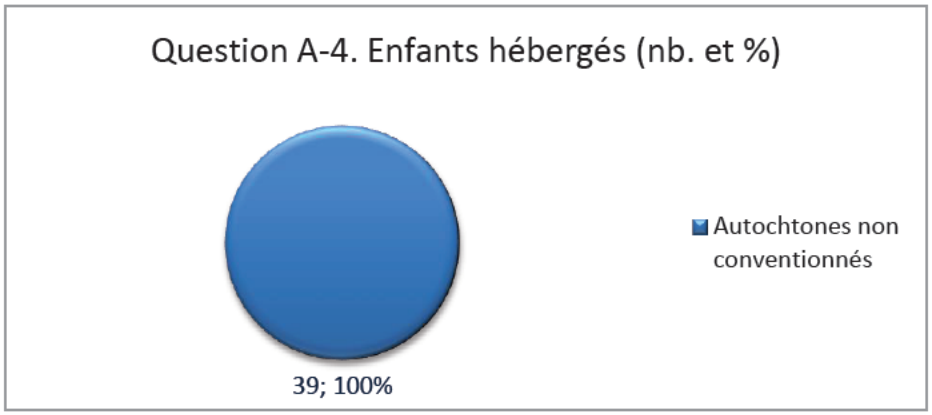

ANNEEFINANCIERE	2010

Étiquettes de lignes	Nombre de NUMEROPERSONNE
Autochtones non conventionnés	39
Total général	**39**

2009-2010 (au 31 mars 2010)

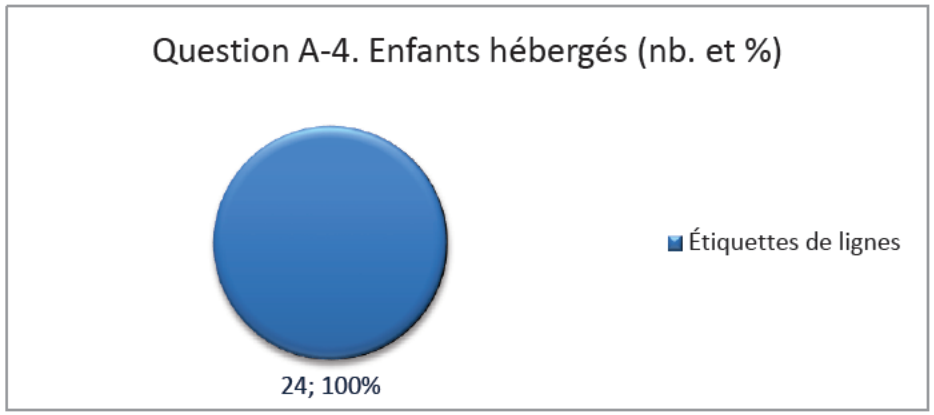

ANNEEFINANCIERE	2009

Étiquettes de lignes	Nombre de NUMEROPERSONNE
Autochtones non conventionnés	24
Total général	**24**

2008-2009 (au 31 mars 2009)

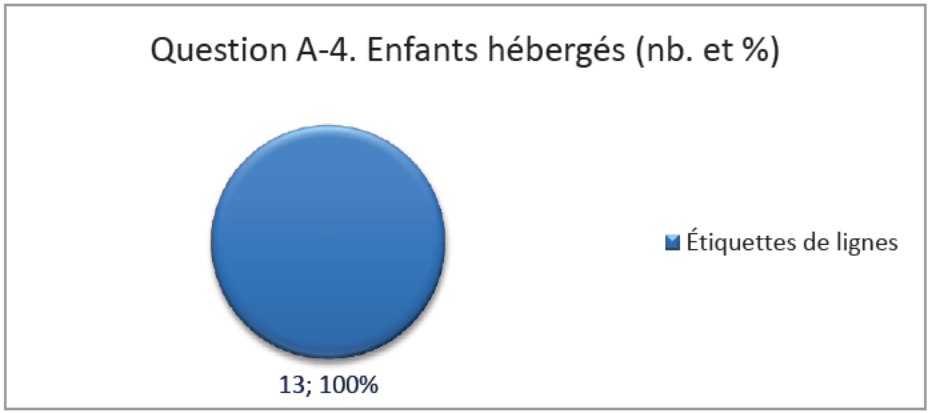

ANNEEFINANCIERE	2008

Étiquettes de lignes	Nombre de NUMEROPERSONNE
Autochtones non conventionnés	13
Total général	**13**

2007-2008 (au 31 mars 2008)

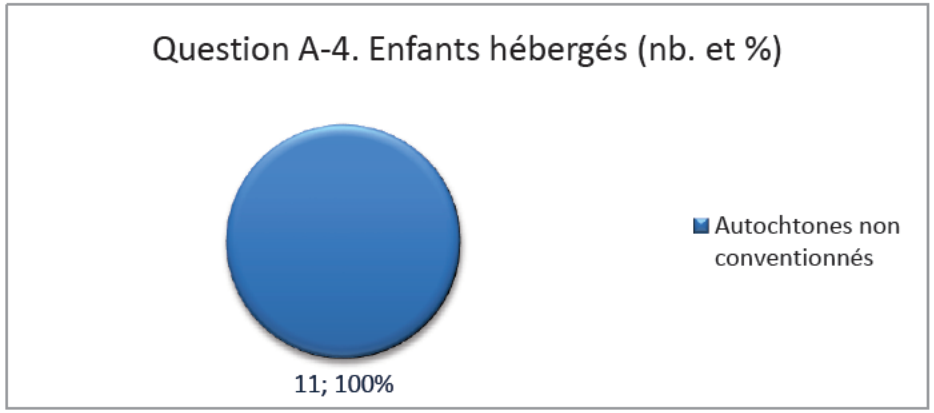

ANNEEFINANCIERE	2007

Étiquettes de lignes	Nombre de NUMEROPERSONNE
Autochtones non conventionnés	11
Total général	**11**

2006-2007 (au 31 mars 2007)

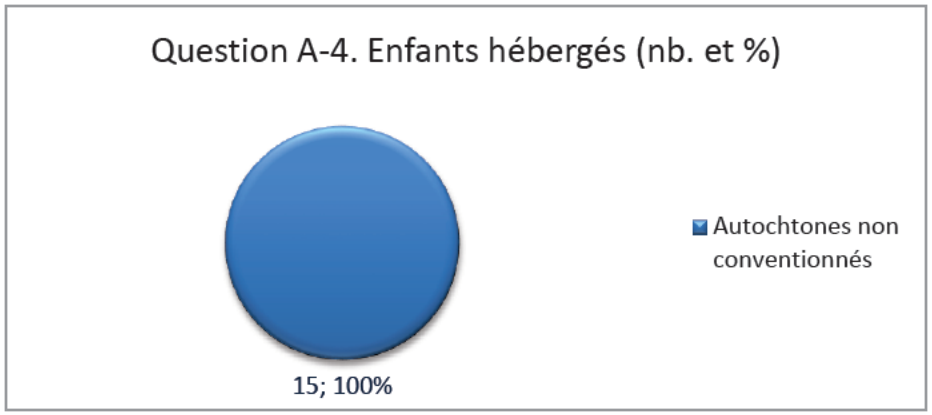

ANNEEFINANCIERE	2006

Étiquettes de lignes	Nombre de NUMEROPERSONNE
Autochtones non conventionnés	15
Total général	**15**

2005-2006 (au 31 mars 2006)

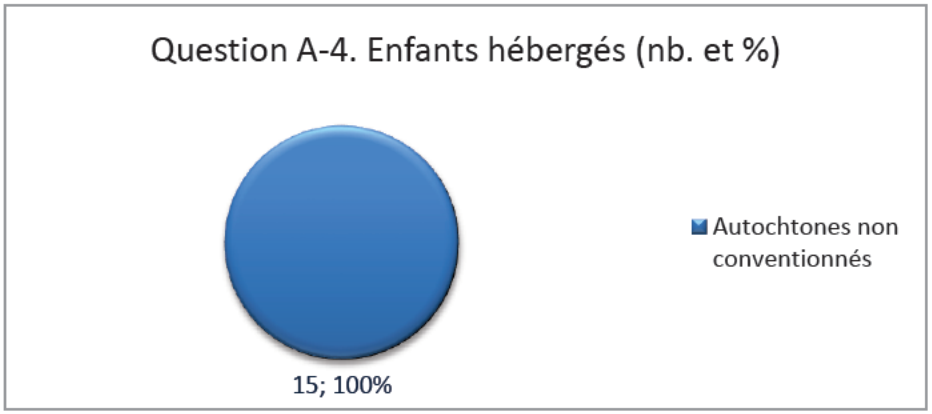

ANNEEFINANCIERE	2005

Étiquettes de lignes	Nombre de NUMEROPERSONNE
Autochtones non conventionnés	15
Total général	**15**

2004-2005 (au 31 mars 2005)

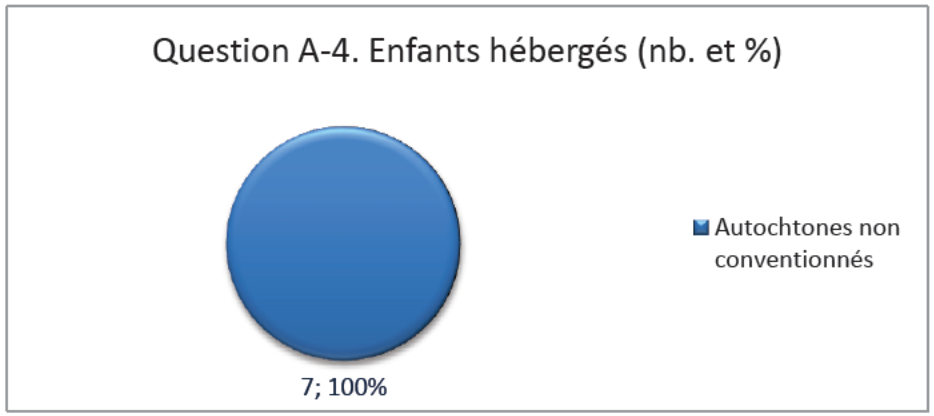

ANNEEFINANCIERE	2004

Étiquettes de lignes	Nombre de NUMEROPERSONNE
Autochtones non conventionnés	7
Total général	**7**

2003-2004 (au 31 mars 2004)

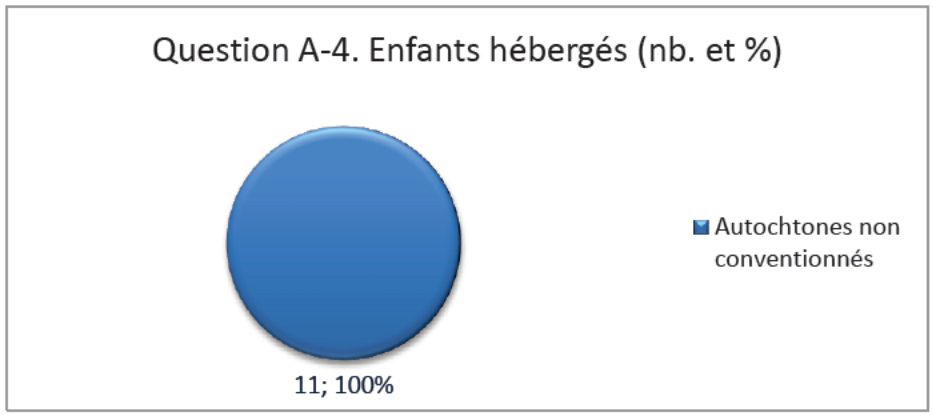

ANNEEFINANCIERE	2003

Étiquettes de lignes	Nombre de NUMEROPERSONNE
Autochtones non conventionnés	11
Total général	**11**

2002-2003 (au 31 mars 2003)

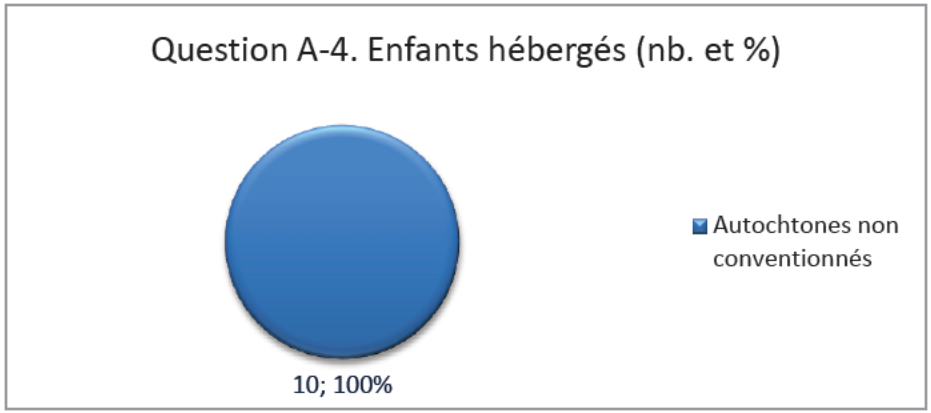

ANNEEFINANCIERE	2002

Étiquettes de lignes	Nombre de NUMEROPERSONNE
Autochtones non conventionnés	10
Total général	**10**

2001-2002 (au 31 mars 2002)

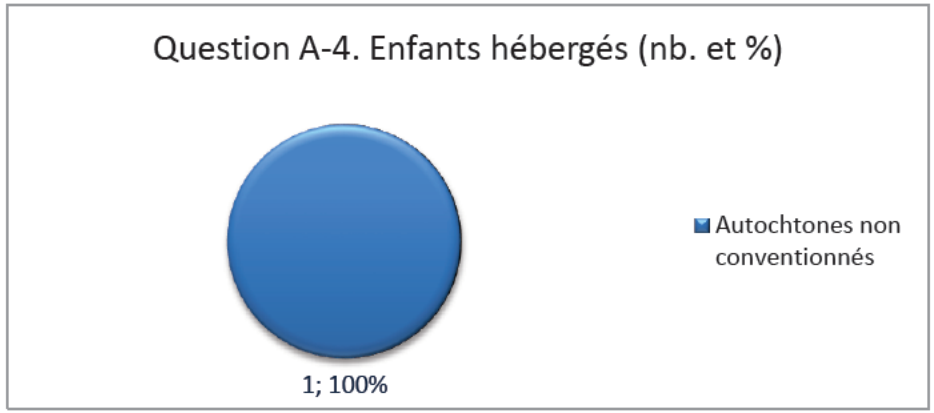

ANNEEFINANCIERE	2001

Étiquettes de lignes	Nombre de NUMEROPERSONNE
Autochtones non conventionnés	1
Total général	**1**

CISSS Abitibi-Témiscamingue

Enfants pris en charge par le DPJ au Québec suivant une entente sur mesures volontaires comportant un hébergement au sens de la Loi sur la protection de la jeunesse

Selon le motif de compromission

Autochtones sur réserve et Conventionnés seulement - Autotochtones hors réserve exclus

2017-2018 (au 31 mars 2018)

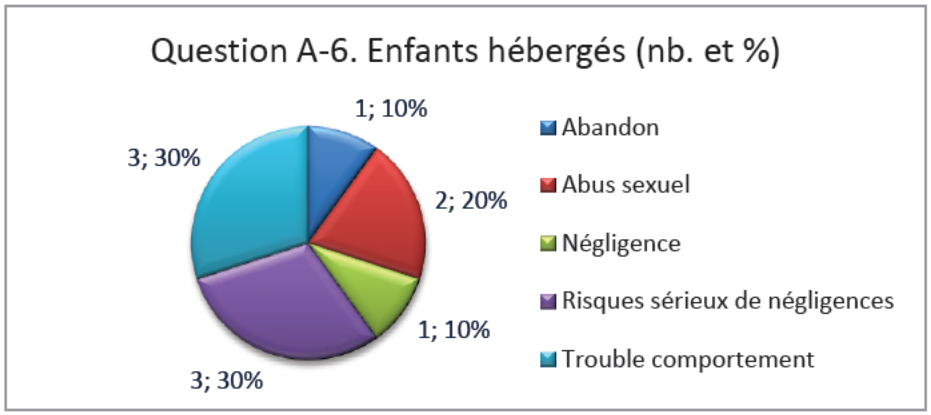

ANNEEFINANCIERE	2017
TYPE_CLIENTÈLE	Autochtone sur réserve

Étiquettes de lignes	Nombre de NUMEROPERSONNE
Abandon	1
Abus sexuel	2
Négligence	1
Risques sérieux de négligences	3
Trouble comportement	3
Total général	**10**

2016-2017 (au 31 mars 2017)

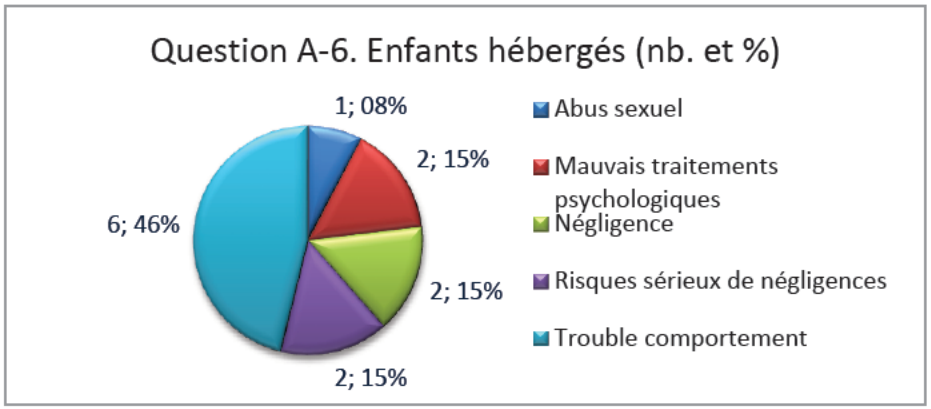

ANNEEFINANCIERE	2016
TYPE_CLIENTÈLE	Autochtone sur réserve

Étiquettes de lignes	Nombre de NUMEROPERSONNE
Abus sexuel	1
Mauvais traitements psychologiques	2
Négligence	2
Risques sérieux de négligences	2
Trouble comportement	6
Total général	**13**

2015-2016 (au 31 mars 2016)



ANNEEFINANCIERE	2015
TYPE_CLIENTÈLE	Autochtone sur réserve

Étiquettes de lignes	Nombre de NUMEROPERSONNE
Abus physique	1
Abus sexuel	1
Mauvais traitements psychologiques	1
Négligence	3
Risques sérieux de négligences	3
Trouble comportement	2
Total général	**11**

2014-2015 (au 31 mars 2015)

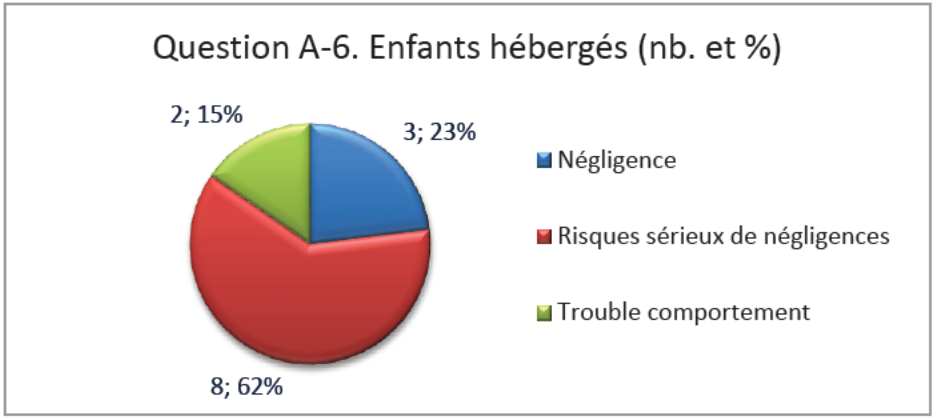

ANNEEFINANCIERE	2014
TYPE_CLIENTÈLE	Autochtone sur réserve

Étiquettes de lignes	Nombre de NUMEROPERSONNE
Négligence	3
Risques sérieux de négligences	8
Trouble comportement	2
Total général	**13**

2013-2014 (au 31 mars 2014)

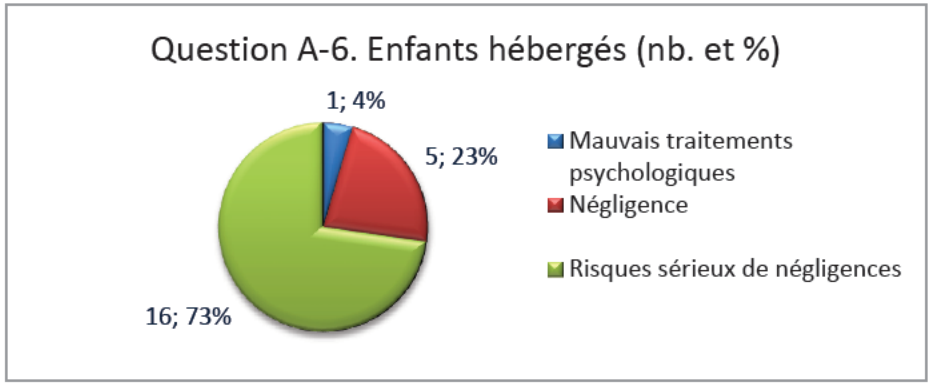

ANNEEFINANCIERE	2013
TYPE_CLIENTÈLE	Autochtone sur réserve

Étiquettes de lignes	Nombre de NUMEROPERSONNE
Mauvais traitements psychologiques	1
Négligence	5
Risques sérieux de négligences	16
Total général	**22**

2012-2013 (au 31 mars 2013)

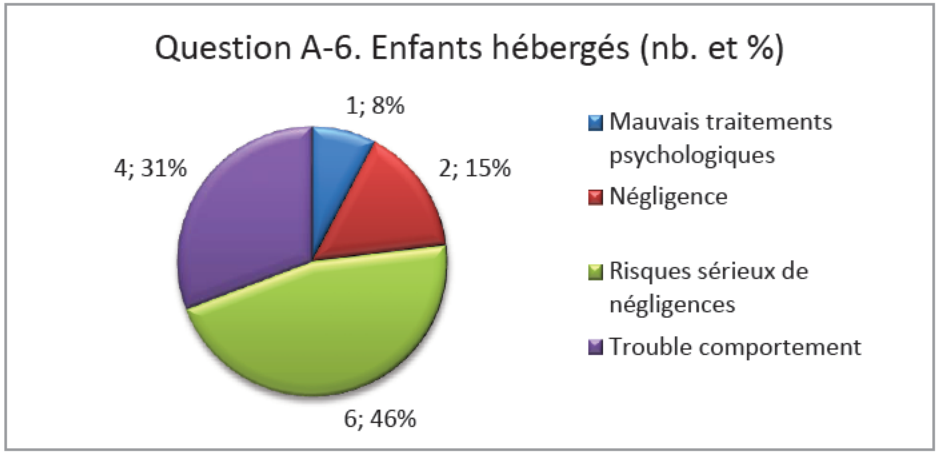

ANNEEFINANCIERE	2012
TYPE_CLIENTÈLE	Autochtone sur réserve

Étiquettes de lignes	Nombre de NUMEROPERSONNE
Mauvais traitements psychologiques	1
Négligence	2
Risques sérieux de négligences	6
Trouble comportement	4
Total général	**13**

2011-2012 (au 31 mars 2012)

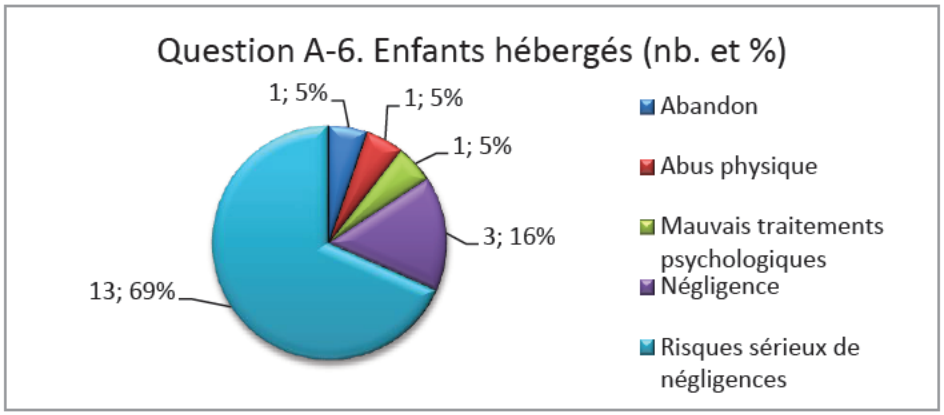

ANNEEFINANCIERE	2011
TYPE_CLIENTÈLE	Autochtone sur réserve

Étiquettes de lignes	Nombre de NUMEROPERSONNE
Abandon	1
Abus physique	1
Mauvais traitements psychologiques	1
Négligence	3
Risques sérieux de négligences	13
Total général	**19**

2010-2011 (au 31 mars 2011)

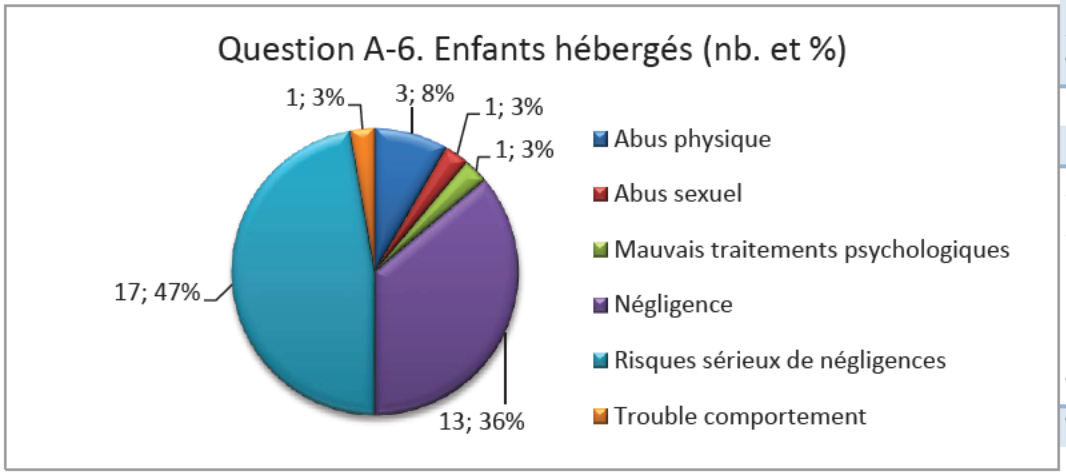

ANNEEFINANCIERE	2010
TYPE_CLIENTÈLE	Autochtone sur réserve

Étiquettes de lignes	Nombre de NUMEROPERSONNE
Abus physique	3
Abus sexuel	1
Mauvais traitements psychologiques	1
Négligence	13
Risques sérieux de négligences	17
Trouble comportement	1
Total général	**36**

2009-2010 (au 31 mars 2010)

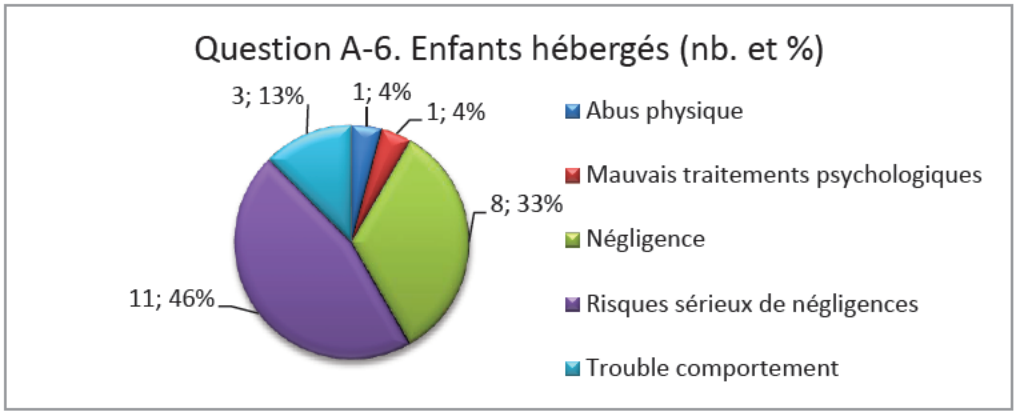

ANNEEFINANCIERE	2009
TYPE_CLIENTÈLE	Autochtone sur réserve

	Nombre de NUMEROPERSONNE
Abus physique	1
Mauvais traitements psychologiques	1
Négligence	8
Risques sérieux de négligences	11
Trouble comportement	3
Total général	**24**

2008-2009 (au 31 mars 2009)



ANNEEFINANCIERE	2008
TYPE_CLIENTÈLE	Autochtone sur réserve

Étiquettes de lignes	Nombre de NUMEROPERSONNE
Abus physique	1
Abus sexuel	1
Négligence	1
Risque sérieux d'abus physique	1
Risques sérieux de négligences	9
Total général	**13**

2007-2008 (au 31 mars 2008)

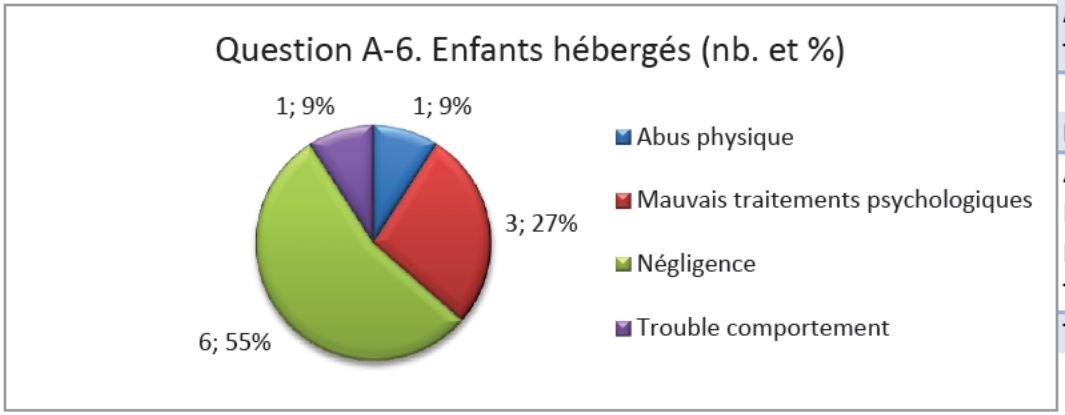

ANNEEFINANCIERE	2007
TYPE_CLIENTÈLE	Autochtone sur réserve

Étiquettes de lignes	Nombre de NUMEROPERSONNE
Abus physique	1
Mauvais traitements psychologiques	3
Négligence	6
Trouble comportement	1
Total général	**11**

2006-2007 (au 31 mars 2007)

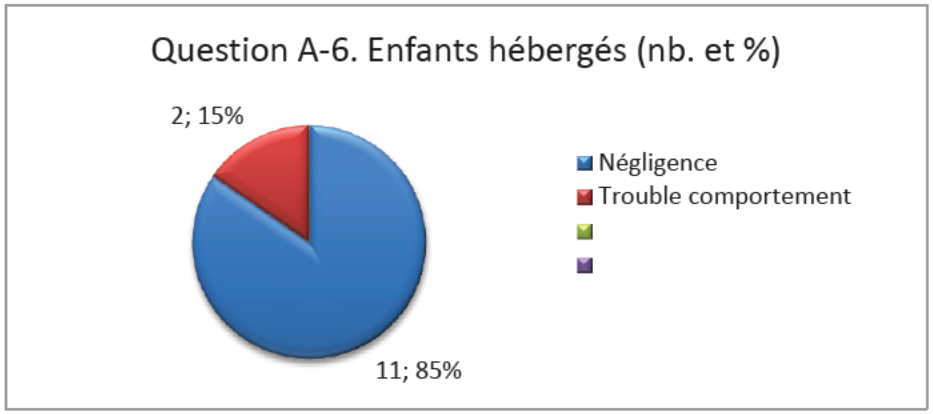

ANNEEFINANCIERE	2006
TYPE_CLIENTÈLE	Autochtone sur réserve

Étiquettes de lignes	Nombre de NUMEROPERSONNE
Négligence	11
Trouble comportement	2
Total général	**13**

2005-2006 (au 31 mars 2006)

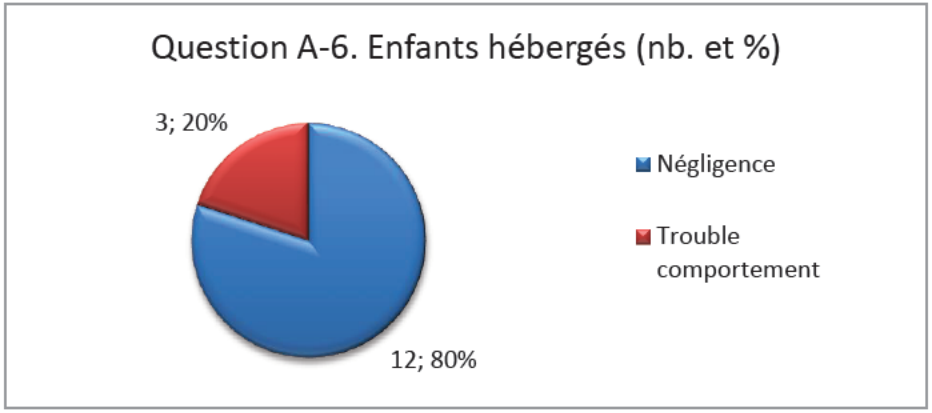

ANNEEFINANCIERE	2005
TYPE_CLIENTÈLE	Autochtone sur réserve

Étiquettes de lignes	Nombre de NUMEROPERSONNE
Négligence	12
Trouble comportement	3
Total général	**15**

2004-2005 (au 31 mars 2005)

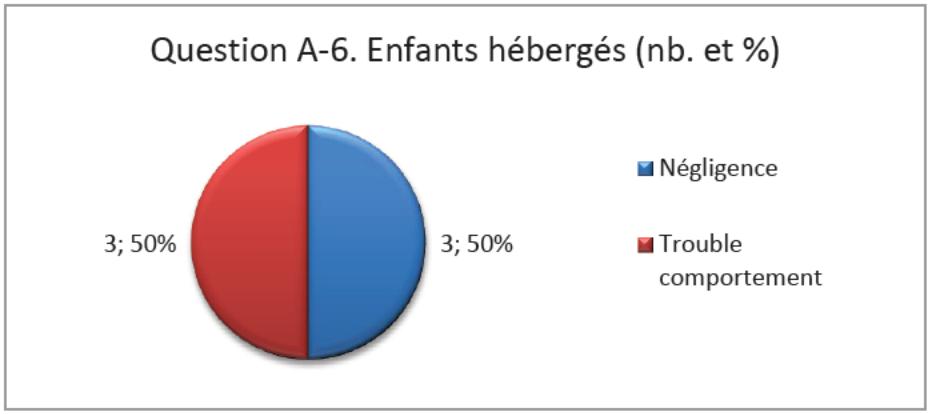

ANNEEFINANCIERE	2004
TYPE_CLIENTÈLE	Autochtone sur réserve

Étiquettes de lignes	Nombre de NUMEROPERSONNE
Négligence	3
Trouble comportement	3
Total général	**6**

2003-2004 (au 31 mars 2004)

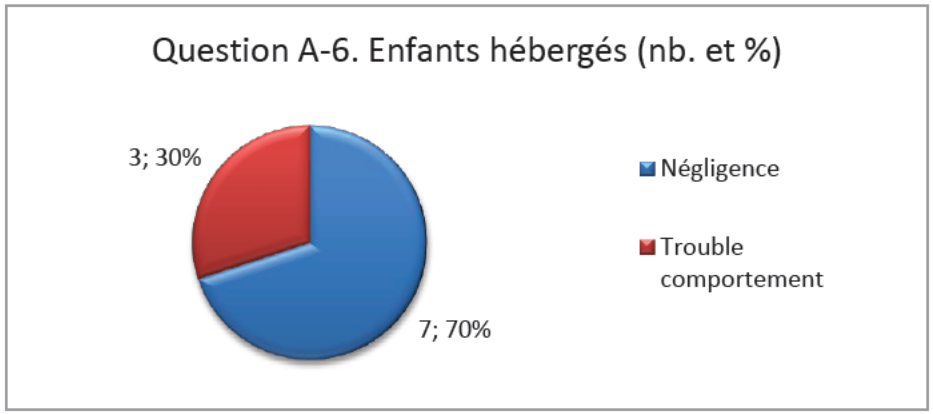

ANNEEFINANCIERE	2003
TYPE_CLIENTÈLE	Autochtone sur réserve

Étiquettes de lignes	Nombre de NUMEROPERSONNE
Négligence	7
Trouble comportement	3
Total général	**10**

2002-2003 (au 31 mars 2003)

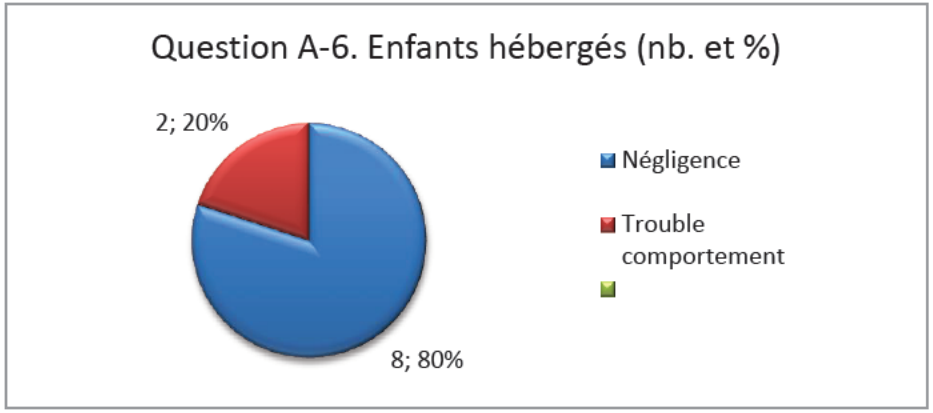

ANNEEFINANCIERE	2002
TYPE_CLIENTÈLE	Autochtone sur réserve

Étiquettes de lignes	Nombre de NUMEROPERSONNE
Négligence	8
Trouble comportement	2
Total général	**10**

2001-2002 (au 31 mars 2002)

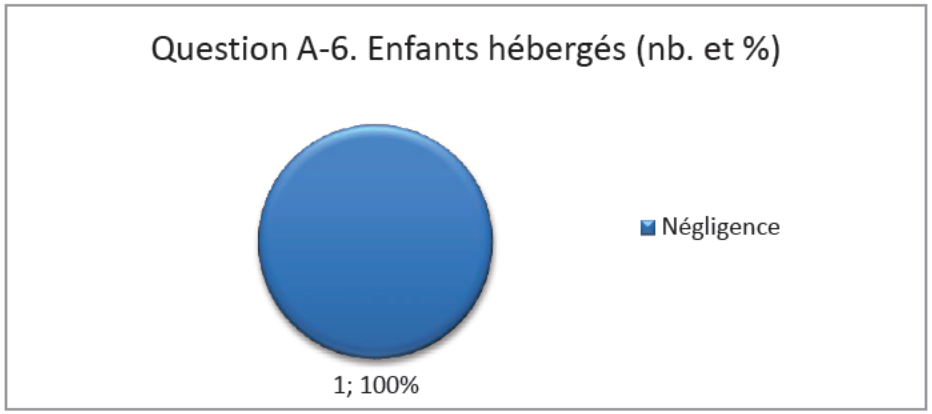

ANNEEFINANCIERE	2001
TYPE_CLIENTÈLE	Autochtone sur réserve

Étiquettes de lignes	Nombre de NUMEROPERSONNE
Négligence	1
Total général	**1**

Annexe 22 : Extrait banque de données question B, CISSS de l'Abitibi-Témiscamingue

ANNEEFINANCIERE	TYPE_CLIENTÈLE	TYPE_CLIENTÈLE_Q3	TYPE_CLIENTÈLE_Q4	NATION	COMMUNAUTÉ	TYPE_MESURE	MESURE	MOTIF	GROUPE D ÂGE
2001	Autochtone su ése ve	Autochtones	Autochtones non convent onnés		T m skam ng	Ententes mesu es volonta es	Que l'enfant so t cont é à un m l eu de p ox m té	Négl gence	13 ans et plus
2002	Autochtone su ése ve	Autochtones	Autochtones non convent onnés		K tc sak k	Ententes mesu es volonta es	Hébe gement en fam lle d'accue l	Négl gence	13 ans et plus
2002	Autochtone su ése ve	Autochtones	Autochtones non convent onnés		Lac S mon	Ententes mesu es volonta es	Que l'enfant so t cont é à un m l eu de p ox m té	T ouble compo tement	13 ans et plus
2002	Autochtone su ése ve	Autochtones	Autochtones non convent onnés		Lac S mon	Ententes mesu es volonta es	Que l'enfant so t cont é à un m l eu de p ox m té	Négl gence	Ent e 6 et 12 ans
2002	Autochtone su ése ve	Autochtones	Autochtones non convent onnés		Lac S mon	Ententes mesu es volonta es	Que l'enfant so t cont é à un m l eu de p ox m té	Négl gence	Ent e 6 et 12 ans
2002	Autochtone su ése ve	Autochtones	Autochtones non convent onnés		Lac S mon	Ententes mesu es volonta es	Que l'enfant so t cont é à un m l eu de p ox m té	Négl gence	Ent e 6 et 12 ans
2002	Autochtone su ése ve	Autochtones	Autochtones non convent onnés		Lac S mon	Ententes mesu es volonta es	Que l'enfant so t cont é à un m l eu de p ox m té	Négl gence	Ent e 2 et 5 ans
2002	Autochtone su ése ve	Autochtones	Autochtones non convent onnés		Lac S mon	Ententes mesu es volonta es	Que l'enfant so t cont é à un m l eu de p ox m té	Négl gence	Ent e 2 et 5 ans
2002	Autochtone su ése ve	Autochtones	Autochtones non convent onnés		Lac S mon	Ententes mesu es volonta es	Que l'enfant so t cont é à un m l eu de p ox m té	Négl gence	Ent e 2 et 5 ans
2002	Autochtone su ése ve	Autochtones	Autochtones non convent onnés		Lac S mon	Ententes mesu es volonta es	Hébe gement aut e que fam lle d'accue l ou cent e de éadaptat on	T ouble compo tement	Ent e 6 et 12 ans
2002	Autochtone su ése ve	Autochtones	Autochtones non convent onnés		Lac S mon	Ententes mesu es volonta es	Que l'enfant so t cont é à un m l eu de p ox m té	Négl gence	Mo ns de 2 ans
2003	Autochtone su ése ve	Autochtones	Autochtones non convent onnés		Lac S mon	Ententes mesu es volonta es	Hébe gement en fam lle d'accue l	Négl gence	Ent e 6 et 12 ans
2003	Autochtone su ése ve	Autochtones	Autochtones non convent onnés		Lac S mon	Ententes mesu es volonta es	Que l'enfant so t cont é à un m l eu de p ox m té	T ouble compo tement	13 ans et plus
2003	Autochtone su ése ve	Autochtones	Autochtones non convent onnés		W nneway	Ententes mesu es volonta es	Hébe gement en fam lle d'accue l	Négl gence	Ent e 6 et 12 ans
2003	Autochtone su ése ve	Autochtones	Autochtones non convent onnés		Lac S mon	Ententes mesu es volonta es	Que l'enfant so t cont é à un m l eu de p ox m té	Négl gence	Ent e 6 et 12 ans
2003	Autochtone su ése ve	Autochtones	Autochtones non convent onnés		K tc sak k	Ententes mesu es volonta es	Hébe gement en fam lle d'accue l	T ouble compo tement	Ent e 6 et 12 ans
2003	Autochtone su ése ve	Autochtones	Autochtones non convent onnés		Kebaowek	Ententes mesu es volonta es	Que l'enfant so t cont é à un m l eu de p ox m té	Négl gence	13 ans et plus
2003	Autochtone ho s ése ve	Autochtones	Autochtones non convent onnés	Inconnue	Inconnue	Ententes mesu es volonta es	Hébe gement en fam lle d'accue l	T ouble compo tement	13 ans et plus
2003	Autochtone su ése ve	Autochtones	Autochtones non convent onnés		T m skam ng	Ententes mesu es volonta es	Hébe gement en fam lle d'accue l	Négl gence	Mo ns de 2 ans
2003	Autochtone su ése ve	Autochtones	Autochtones non convent onnés		Lac S mon	Ententes mesu es volonta es	Que l'enfant so t cont é à un m l eu de p ox m té	Négl gence	Ent e 2 et 5 ans
2003	Autochtone su ése ve	Autochtones	Autochtones non convent onnés		K tc sak k	Ententes mesu es volonta es	Que l'enfant so t cont é à un m l eu de p ox m té	T ouble compo tement	13 ans et plus
2003	Autochtone su ése ve	Autochtones	Autochtones non convent onnés		Lac S mon	Ententes mesu es volonta es	Que l'enfant so t cont é à un m l eu de p ox m té	Négl gence	Mo ns de 2 ans
2004	Autochtone su ése ve	Autochtones	Autochtones non convent onnés		Lac S mon	Ententes mesu es volonta es	Que l'enfant so t cont é à un m l eu de p ox m té	T ouble compo tement	13 ans et plus
2004	Autochtone su ése ve	Autochtones	Autochtones non convent onnés		K tc sak k	Ententes mesu es volonta es	Que l'enfant so t cont é à un m l eu de p ox m té	T ouble compo tement	13 ans et plus
2004	Autochtone ho s ése ve	Autochtones	Autochtones non convent onnés		Aucune>	Ententes mesu es volonta es	Hébe gement en cent e de éadaptat on	T ouble compo tement	13 ans et plus
2004	Autochtone su ése ve	Autochtones	Autochtones non convent onnés		K tc sak k	Ententes mesu es volonta es	Hébe gement en fam lle d'accue l	T ouble compo tement	13 ans et plus
2004	Autochtone su ése ve	Autochtones	Autochtones non convent onnés		W nneway	Ententes mesu es volonta es	Que l'enfant so t cont é à un m l eu de p ox m té	Négl gence	Ent e 2 et 5 ans
2004	Autochtone su ése ve	Autochtones	Autochtones non convent onnés		W nneway	Ententes mesu es volonta es	Hébe gement en fam lle d'accue l	Négl gence	Mo ns de 2 ans
2004	Autochtone su ése ve	Autochtones	Autochtones non convent onnés		W nneway	Ententes mesu es volonta es	Hébe gement en fam lle d'accue l	Négl gence	Mo ns de 2 ans
2005	Autochtone su ése ve	Autochtones	Autochtones non convent onnés		T m skam ng	Ententes mesu es volonta es	Hébe gement en fam lle d'accue l	Négl gence	Ent e 6 et 12 ans
2005	Autochtone su ése ve	Autochtones	Autochtones non convent onnés		T m skam ng	Ententes mesu es volonta es	Hébe gement en cent e de éadaptat on	Négl gence	Ent e 6 et 12 ans
2005	Autochtone su ése ve	Autochtones	Autochtones non convent onnés		K tc sak k	Ententes mesu es volonta es	Que l'enfant so t cont é à un m l eu de p ox m té	Négl gence	Ent e 6 et 12 ans
2005	Autochtone su ése ve	Autochtones	Autochtones non convent onnés		T m skam ng	Ententes mesu es volonta es	Hébe gement en fam lle d'accue l	Négl gence	Ent e 2 et 5 ans
2005	Autochtone su ése ve	Autochtones	Autochtones non convent onnés		T m skam ng	Ententes mesu es volonta es	Hébe gement en fam lle d'accue l	Négl gence	Ent e 6 et 12 ans
2005	Autochtone su ése ve	Autochtones	Autochtones non convent onnés		Lac S mon	Ententes mesu es volonta es	Que l'enfant so t cont é à un m l eu de p ox m té	T ouble compo tement	13 ans et plus
2005	Autochtone su ése ve	Autochtones	Autochtones non convent onnés		K tc sak k	Ententes mesu es volonta es	Que l'enfant so t cont é à un m l eu de p ox m té	Négl gence	Ent e 6 et 12 ans
2005	Autochtone su ése ve	Autochtones	Autochtones non convent onnés		Kebaowek	Ententes mesu es volonta es	Hébe gement en fam lle d'accue l	T ouble compo tement	13 ans et plus
2005	Autochtone su ése ve	Autochtones	Autochtones non convent onnés		K tc sak k	Ententes mesu es volonta es	Que l'enfant so t cont é à un m l eu de p ox m té	Négl gence	Ent e 6 et 12 ans
2005	Autochtone su ése ve	Autochtones	Autochtones non convent onnés		W nneway	Ententes mesu es volonta es	Que l'enfant so t cont é à un m l eu de p ox m té	Négl gence	Ent e 2 et 5 ans
2005	Autochtone su ése ve	Autochtones	Autochtones non convent onnés		W nneway	Ententes mesu es volonta es	Que l'enfant so t cont é à un m l eu de p ox m té	Négl gence	Ent e 2 et 5 ans
2005	Autochtone su ése ve	Autochtones	Autochtones non convent onnés		W nneway	Ententes mesu es volonta es	Hébe gement en fam lle d'accue l	Négl gence	13 ans et plus
2005	Autochtone su ése ve	Autochtones	Autochtones non convent onnés		W nneway	Ententes mesu es volonta es	Que l'enfant so t cont é à un m l eu de p ox m té	Négl gence	13 ans et plus
2005	Autochtone su ése ve	Autochtones	Autochtones non convent onnés		Lac S mon	Ententes mesu es volonta es	Hébe gement en fam lle d'accue l	Négl gence	Mo ns de 2 ans
2005	Autochtone su ése ve	Autochtones	Autochtones non convent onnés		T m skam ng	Ententes mesu es volonta es	Que l'enfant so t cont é à un m l eu de p ox m té	T ouble compo tement	13 ans et plus
2006	Autochtone su ése ve	Autochtones	Autochtones non convent onnés		T m skam ng	Ententes mesu es volonta es	Hébe gement en cent e de éadaptat on	T ouble compo tement	13 ans et plus
2006	Autochtone su ése ve	Autochtones	Autochtones non convent onnés		T m skam ng	Ententes mesu es volonta es	Hébe gement en fam lle d'accue l	T ouble compo tement	13 ans et plus
2006	Autochtone ho s ése ve	Autochtones	Autochtones non convent onnés		Aucune>	Ententes mesu es volonta es	Hébe gement en fam lle d'accue l	Négl gence	Ent e 2 et 5 ans
2006	Autochtone su ése ve	Autochtones	Autochtones non convent onnés		T m skam ng	Ententes mesu es volonta es	Hébe gement en fam lle d'accue l	Négl gence	13 ans et plus
2006	Autochtone ho s ése ve	Autochtones	Autochtones non convent onnés		Aucune>	Ententes mesu es volonta es	Hébe gement en fam lle d'accue l	Négl gence	Ent e 2 et 5 ans
2006	Autochtone su ése ve	Autochtones	Autochtones non convent onnés		P kogan	Ententes mesu es volonta es	Hébe gement en fam lle d'accue l	Négl gence	Ent e 6 et 12 ans
2006	Autochtone su ése ve	Autochtones	Autochtones non convent onnés		P kogan	Ententes mesu es volonta es	Hébe gement en fam lle d'accue l	Négl gence	Ent e 2 et 5 ans
2006	Autochtone su ése ve	Autochtones	Autochtones non convent onnés		W nneway	Ententes mesu es volonta es	Hébe gement en fam lle d'accue l	Négl gence	Ent e 6 et 12 ans
2006	Autochtone su ése ve	Autochtones	Autochtones non convent onnés		W nneway	Ententes mesu es volonta es	Que l'enfant so t cont é à un m l eu de p ox m té	Négl gence	Ent e 2 et 5 ans
2006	Autochtone su ése ve	Autochtones	Autochtones non convent onnés		W nneway	Ententes mesu es volonta es	Que l'enfant so t cont é à un m l eu de p ox m té	Négl gence	Ent e 2 et 5 ans
2006	Autochtone su ése ve	Autochtones	Autochtones non convent onnés		W nneway	Ententes mesu es volonta es	Que l'enfant so t cont é à un m l eu de p ox m té	Négl gence	Ent e 2 et 5 ans
2006	Autochtone su ése ve	Autochtones	Autochtones non convent onnés		P kogan	Ententes mesu es volonta es	Que l'enfant so t cont é à un m l eu de p ox m té	Négl gence	13 ans et plus
2006	Autochtone su ése ve	Autochtones	Autochtones non convent onnés		P kogan	Ententes mesu es volonta es	Que l'enfant so t cont é à un m l eu de p ox m té	Négl gence	13 ans et plus
2006	Autochtone su ése ve	Autochtones	Autochtones non convent onnés		P kogan	Ententes mesu es volonta es	Que l'enfant so t cont é à un m l eu de p ox m té	Négl gence	Ent e 6 et 12 ans
2006	Autochtone su ése ve	Autochtones	Autochtones non convent onnés		Lac S mon	Ententes mesu es volonta es	Que l'enfant so t cont é à un m l eu de p ox m té	Négl gence	Ent e 6 et 12 ans
2007	Autochtone su ése ve	Autochtones	Autochtones non convent onnés		Lac S mon	Ententes mesu es volonta es	Que l'enfant so t cont é à un m l eu de p ox m té	Mauva s t a tements psycholog c	Ent e 6 et 12 ans
2007	Autochtone su ése ve	Autochtones	Autochtones non convent onnés		Lac S mon	Ententes mesu es volonta es	Hébe gement en fam lle d'accue l	T ouble compo tement	13 ans et plus
2007	Autochtone su ése ve	Autochtones	Autochtones non convent onnés		Lac S mon	Ententes mesu es volonta es	Que l'enfant so t cont é à un m l eu de p ox m té	Mauva s t a tements psycholog c	13 ans et plus
2007	Autochtone su ése ve	Autochtones	Autochtones non convent onnés		Lac S mon	Ententes mesu es volonta es	Que l'enfant so t cont é à un m l eu de p ox m té	Mauva s t a tements psycholog c	Ent e 6 et 12 ans
2007	Autochtone su ése ve	Autochtones	Autochtones non convent onnés		Lac S mon	Ententes mesu es volonta es	Hébe gement en fam lle d'accue l	Négl gence	Ent e 2 et 5 ans
2007	Autochtone su ése ve	Autochtones	Autochtones non convent onnés		W nneway	Ententes mesu es volonta es	Hébe gement en fam lle d'accue l	Négl gence	13 ans et plus
2007	Autochtone su ése ve	Autochtones	Autochtones non convent onnés		W nneway	Ententes mesu es volonta es	Hébe gement en fam lle d'accue l	Négl gence	13 ans et plus
2007	Autochtone su ése ve	Autochtones	Autochtones non convent onnés		Lac S mon	Ententes mesu es volonta es	Hébe gement en fam lle d'accue l	Négl gence	Ent e 2 et 5 ans
2007	Autochtone su ése ve	Autochtones	Autochtones non convent onnés		Lac S mon	Ententes mesu es volonta es	Que l'enfant so t cont é à un m l eu de p ox m té	Abus phys que	Ent e 6 et 12 ans
2007	Autochtone su ése ve	Autochtones	Autochtones non convent onnés		W nneway	Ententes mesu es volonta es	Que l'enfant so t cont é à un m l eu de p ox m té	Négl gence	Mo ns de 2 ans
2007	Autochtone su ése ve	Autochtones	Autochtones non convent onnés		K tc sak k	Ententes mesu es volonta es	Que l'enfant so t cont é à un m l eu de p ox m té	Négl gence	Mo ns de 2 ans
2008	Autochtone su ése ve	Autochtones	Autochtones non convent onnés		K tc sak k	Ententes mesu es volonta es	Que l'enfant so t cont é à un m l eu de p ox m té	Abus sexuel	Ent e 6 et 12 ans
2008	Autochtone su ése ve	Autochtones	Autochtones non convent onnés		W nneway	Ententes mesu es volonta es	Que l'enfant so t cont é à un m l eu de p ox m té	R sques sé eux de négl gences	Ent e 6 et 12 ans
2008	Autochtone su ése ve	Autochtones	Autochtones non convent onnés		Lac S mon	Ententes mesu es volonta es	Que l'enfant so t cont é à un m l eu de p ox m té	Négl gence	Ent e 6 et 12 ans
2008	Autochtone su ése ve	Autochtones	Autochtones non convent onnés		Lac S mon	Ententes mesu es volonta es	Que l'enfant so t cont é à un m l eu de p ox m té	R sques sé eux de négl gences	Ent e 2 et 5 ans
2008	Autochtone su ése ve	Autochtones	Autochtones non convent onnés		Lac S mon	Ententes mesu es volonta es	Que l'enfant so t cont é à un m l eu de p ox m té	R sques sé eux de négl gences	Ent e 6 et 12 ans
2008	Autochtone su ése ve	Autochtones	Autochtones non convent onnés		Lac S mon	Ententes mesu es volonta es	Que l'enfant so t cont é à un m l eu de p ox m té	Abus phys que	Ent e 6 et 12 ans
2008	Autochtone su ése ve	Autochtones	Autochtones non convent onnés		Lac S mon	Ententes mesu es volonta es	Que l'enfant so t cont é à un m l eu de p ox m té	R sques sé eux de négl gences	13 ans et plus
2008	Autochtone su ése ve	Autochtones	Autochtones non convent onnés		P kogan	Ententes mesu es volonta es	Que l'enfant so t cont é à un m l eu de p ox m té	R sques sé eux de négl gences	Ent e 6 et 12 ans
2008	Autochtone su ése ve	Autochtones	Autochtones non convent onnés		T m skam ng	Ententes mesu es volonta es	Hébe gement en fam lle d'accue l	R sque sé eux d'abus phys que	13 ans et plus
2008	Autochtone su ése ve	Autochtones	Autochtones non convent onnés		K tc sak k	Ententes mesu es volonta es	Que l'enfant so t cont é à un m l eu de p ox m té	R sques sé eux de négl gences	Ent e 2 et 5 ans
2008	Autochtone su ése ve	Autochtones	Autochtones non convent onnés		W nneway	Ententes mesu es volonta es	Que l'enfant so t cont é à un m l eu de p ox m té	R sques sé eux de négl gences	Mo ns de 2 ans
2008	Autochtone su ése ve	Autochtones	Autochtones non convent onnés		K tc sak k	Ententes mesu es volonta es	Que l'enfant so t cont é à un m l eu de p ox m té	R sques sé eux de négl gences	Ent e 2 et 5 ans
2008	Autochtone su ése ve	Autochtones	Autochtones non convent onnés		K tc sak k	Ententes mesu es volonta es	Hébe gement en fam lle d'accue l	R sques sé eux de négl gences	Mo ns de 2 ans
2009	Autochtone su ése ve	Autochtones	Autochtones non convent onnés		Lac S mon	Ententes mesu es volonta es	Hébe gement en fam lle d'accue l	T ouble compo tement	13 ans et plus
2009	Autochtone su ése ve	Autochtones	Autochtones non convent onnés		Lac S mon	Ententes mesu es volonta es	Que l'enfant so t cont é à un m l eu de p ox m té	R sques sé eux de négl gences	Ent e 6 et 12 ans
2009	Autochtone su ése ve	Autochtones	Autochtones non convent onnés		Lac S mon	Ententes mesu es volonta es	Que l'enfant so t cont é à un m l eu de p ox m té	Négl gence	13 ans et plus
2009	Autochtone su ése ve	Autochtones	Autochtones non convent onnés		K tc sak k	Ententes mesu es volonta es	Hébe gement en cent e de éadaptat on	T ouble compo tement	13 ans et plus
2009	Autochtone su ése ve	Autochtones	Autochtones non convent onnés		W nneway	Ententes mesu es volonta es	Hébe gement en cent e de éadaptat on	T ouble compo tement	13 ans et plus
2009	Autochtone su ése ve	Autochtones	Autochtones non convent onnés		K tc sak k	Ententes mesu es volonta es	Que l'enfant so t cont é à un m l eu de p ox m té	Négl gence	Ent e 2 et 5 ans
2009	Autochtone su ése ve	Autochtones	Autochtones non convent onnés		Lac S mon	Ententes mesu es volonta es	Hébe gement en fam lle d'accue l	R sques sé eux de négl gences	Ent e 2 et 5 ans
2009	Autochtone su ése ve	Autochtones	Autochtones non convent onnés		T m skam ng	Ententes mesu es volonta es	54j Hébe gement en FA avec élabo at on d'un p ojet de v e	Mauva s t a tements psycholog c	13 ans et plus
2009	Autochtone su ése ve	Autochtones	Autochtones non convent onnés		K tc sak k	Ententes mesu es volonta es	Que l'enfant so t cont é à un m l eu de p ox m té	Négl gence	Ent e 6 et 12 ans
2009	Autochtone su ése ve	Autochtones	Autochtones non convent onnés		K tc sak k	Ententes mesu es volonta es	Que l'enfant so t cont é à un m l eu de p ox m té	Négl gence	Ent e 2 et 5 ans
2009	Autochtone su ése ve	Autochtones	Autochtones non convent onnés		K tc sak k	Ententes mesu es volonta es	Que l'enfant so t cont é à un m l eu de p ox m té	Négl gence	Ent e 2 et 5 ans
2009	Autochtone su ése ve	Autochtones	Autochtones non convent onnés		K tc sak k	Ententes mesu es volonta es	Hébe gement en fam lle d'accue l	Négl gence	Ent e 6 et 12 ans
2009	Autochtone su ése ve	Autochtones	Autochtones non convent onnés		Kebaowek	Ententes mesu es volonta es	Que l'enfant so t cont é à un m l eu de p ox m té	R sques sé eux de négl gences	13 ans et plus
2009	Autochtone su ése ve	Autochtones	Autochtones non convent onnés		K tc sak k	Ententes mesu es volonta es	Que l'enfant so t cont é à un m l eu de p ox m té	Négl gence	Ent e 2 et 5 ans
2009	Autochtone su ése ve	Autochtones	Autochtones non convent onnés		K tc sak k	Ententes mesu es volonta es	Hébe gement en fam lle d'accue l	Négl gence	Ent e 6 et 12 ans
2009	Autochtone su ése ve	Autochtones	Autochtones non convent onnés		Lac S mon	Ententes mesu es volonta es	Que l'enfant so t cont é à un m l eu de p ox m té	R sques sé eux de négl gences	Mo ns de 2 ans
2009	Autochtone su ése ve	Autochtones	Autochtones non convent onnés		Lac S mon	Ententes mesu es volonta es	Que l'enfant so t cont é à un m l eu de p ox m té	R sques sé eux de négl gences	Mo ns de 2 ans
2009	Autochtone su ése ve	Autochtones	Autochtones non convent onnés		Lac S mon	Ententes mesu es volonta es	Que l'enfant so t cont é à un m l eu de p ox m té	R sques sé eux de négl gences	Mo ns de 2 ans
2009	Autochtone su ése ve	Autochtones	Autochtones non convent onnés		K tc sak k	Ententes mesu es volonta es	Hébe gement en fam lle d'accue l	R sques sé eux de négl gences	Mo ns de 2 ans
2009	Autochtone su ése ve	Autochtones	Autochtones non convent onnés		Lac S mon	Ententes mesu es volonta es	Que l'enfant so t cont é à un m l eu de p ox m té	R sques sé eux de négl gences	Mo ns de 2 ans
2009	Autochtone su ése ve	Autochtones	Autochtones non convent onnés		Lac S mon	Ententes mesu es volonta es	Que l'enfant so t cont é à un m l eu de p ox m té	R sques sé eux de négl gences	Mo ns de 2 ans
2009	Autochtone su ése ve	Autochtones	Autochtones non convent onnés		Lac S mon	Ententes mesu es volonta es	Que l'enfant so t cont é à un m l eu de p ox m té	R sques sé eux de négl gences	Mo ns de 2 ans
2009	Autochtone su ése ve	Autochtones	Autochtones non convent onnés		P kogan	Ententes mesu es volonta es	Hébe gement en fam lle d'accue l	R sques sé eux de négl gences	13 ans et plus
2009	Autochtone su ése ve	Autochtones	Autochtones non convent onnés		Lac S mon	Ententes mesu es volonta es	Que l'enfant so t cont é à un m l eu de p ox m té	Abus phys que	Mo ns de 2 ans
2010	Autochtone su ése ve	Autochtones	Autochtones non convent onnés		Lac S mon	Ententes mesu es volonta es	Hébe gement en fam lle d'accue l	Mauva s t a tements psycholog c	Ent e 6 et 12 ans
2010	Autochtone su ése ve	Autochtones	Autochtones non convent onnés		K tc sak k	Ententes mesu es volonta es	Hébe gement en fam lle d'accue l	Abus sexuel	Ent e 6 et 12 ans
2010	Autochtone su ése ve	Autochtones	Autochtones non convent onnés		Lac S mon	Ententes mesu es volonta es	Que l'enfant so t cont é à un m l eu de p ox m té	T ouble compo tement	13 ans et plus
2010	Autochtone su ése ve	Autochtones	Autochtones non convent onnés		Lac S mon	Ententes mesu es volonta es	Que l'enfant so t cont é à un m l eu de p ox m té	Négl gence	Ent e 6 et 12 ans
2010	Autochtone su ése ve	Autochtones	Autochtones non convent onnés		Lac S mon	Ententes mesu es volonta es	Que l'enfant so t cont é à un m l eu de p ox m té	Abus phys que	Ent e 6 et 12 ans
2010	Autochtone su ése ve	Autochtones	Autochtones non convent onnés		Lac S mon	Ententes mesu es volonta es	Que l'enfant so t cont é à un m l eu de p ox m té	R sques sé eux de négl gences	Ent e 6 et 12 ans
2010	Autochtone ho s ése ve	Autochtones	Autochtones non convent onnés		Aucune>	Ententes mesu es volonta es	Hébe gement en fam lle d'accue l	T ouble compo tement	13 ans et plus
2010	Autochtone ho s ése ve	Autochtones	Autochtones non convent onnés		Kebaowek	Ententes mesu es volonta es	Hébe gement en cent e de éadaptat on	T ouble compo tement	13 ans et plus
2010	Autochtone su ése ve	Autochtones	Autochtones non convent onnés		Lac S mon	Ententes mesu es volonta es	Que l'enfant so t cont é à un m l eu de p ox m té	R sques sé eux de négl gences	Ent e 6 et 12 ans
2010	Autochtone su ése ve	Autochtones	Autochtones non convent onnés		Lac S mon	Ententes mesu es volonta es	Que l'enfant so t cont é à un m l eu de p ox m té	R sques sé eux de négl gences	Ent e 6 et 12 ans
2010	Autochtone su ése ve	Autochtones	Autochtones non convent onnés		Lac S mon	Ententes mesu es volonta es	Que l'enfant so t cont é à un m l eu de p ox m té	Négl gence	Ent e 6 et 12 ans
2010	Autochtone su ése ve	Autochtones	Autochtones non convent onnés		Lac S mon	Ententes mesu es volonta es	Que l'enfant so t cont é à un m l eu de p ox m té	Abus phys que	Ent e 6 et 12 ans
2010	Autochtone su ése ve	Autochtones	Autochtones non convent onnés		Lac S mon	Ententes mesu es volonta es	Que l'enfant so t cont é à un m l eu de p ox m té	Négl gence	13 ans et plus
2010	Autochtone su ése ve	Autochtones	Autochtones non convent onnés		Lac S mon	Ententes mesu es volonta es	Que l'enfant so t cont é à un m l eu de p ox m té	Négl gence	Ent e 6 et 12 ans
2010	Autochtone su ése ve	Autochtones	Autochtones non convent onnés		Lac S mon	Ententes mesu es volonta es	Que l'enfant so t cont é à un m l eu de p ox m té	Négl gence	Ent e 6 et 12 ans
2010	Autochtone su ése ve	Autochtones	Autochtones non convent onnés		Lac S mon	Ententes mesu es volonta es	Que l'enfant so t cont é à un m l eu de p ox m té	Négl gence	Ent e 6 et 12 ans
2010	Autochtone su ése ve	Autochtones	Autochtones non convent onnés		Lac S mon	Ententes mesu es volonta es	Que l'enfant so t cont é à un m l eu de p ox m té	Abus phys que	Ent e 2 et 5 ans
2010	Autochtone su ése ve	Autochtones	Autochtones non convent onnés		Lac S mon	Ententes mesu es volonta es	Que l'enfant so t cont é à un m l eu de p ox m té	Négl gence	Ent e 6 et 12 ans
2010	Autochtone su ése ve	Autochtones	Autochtones non convent onnés		Lac S mon	Ententes mesu es volonta es	Que l'enfant so t cont é à un m l eu de p ox m té	Négl gence	Ent e 2 et 5 ans
2010	Autochtone su ése ve	Autochtones	Autochtones non convent onnés		Lac S mon	Ententes mesu es volonta es	Que l'enfant so t cont é à un m l eu de p ox m té	Négl gence	Ent e 2 et 5 ans
2010	Autochtone su ése ve	Autochtones	Autochtones non convent onnés		Lac S mon	Ententes mesu es volonta es	Que l'enfant so t cont é à un m l eu de p ox m té	Négl gence	Ent e 2 et 5 ans
2010	Autochtone su ése ve	Autochtones	Autochtones non convent onnés		Manawan	Ententes mesu es volonta es	Que l'enfant so t cont é à un m l eu de p ox m té	Négl gence	Ent e 2 et 5 ans
2010	Autochtone su ése ve	Autochtones	Autochtones non convent onnés		Lac S mon	Ententes mesu es volonta es	Que l'enfant so t cont é à un m l eu de p ox m té	R sques sé eux de négl gences	Ent e 6 et 12 ans
2010	Autochtone su ése ve	Autochtones	Autochtones non convent onnés		Lac S mon	Ententes mesu es volonta es	Hébe gement en fam lle d'accue l	R sques sé eux de négl gences	Ent e 2 et 5 ans
2010	Autochtone su ése ve	Autochtones	Autochtones non convent onnés		Lac S mon	Ententes mesu es volonta es	Que l'enfant so t cont é à un m l eu de p ox m té	R sques sé eux de négl gences	Mo ns de 2 ans
2010	Autochtone su ése ve	Autochtones	Autochtones non convent onnés		Lac S mon	Ententes mesu es volonta es	Hébe gement en fam lle d'accue l	R sques sé eux de négl gences	Mo ns de 2 ans
2010	Autochtone su ése ve	Autochtones	Autochtones non convent onnés		Lac S mon	Ententes mesu es volonta es	Que l'enfant so t cont é à un m l eu de p ox m té	R sques sé eux de négl gences	Mo ns de 2 ans
2010	Autochtone su ése ve	Autochtones	Autochtones non convent onnés		Lac S mon	Ententes mesu es volonta es	Que l'enfant so t cont é à un m l eu de p ox m té	R sques sé eux de négl gences	Mo ns de 2 ans
2010	Autochtone su ése ve	Autochtones	Autochtones non convent onnés		Lac S mon	Ententes mesu es volonta es	Que l'enfant so t cont é à un m l eu de p ox m té	Négl gence	Mo ns de 2 ans
2010	Autochtone su ése ve	Autochtones	Autochtones non convent onnés		Lac S mon	Ententes mesu es volonta es	Que l'enfant so t cont é à un m l eu de p ox m té	Négl gence	Mo ns de 2 ans
2010	Autochtone su ése ve	Autochtones	Autochtones non convent onnés		Lac S mon	Ententes mesu es volonta es	Que l'enfant so t cont é à un m l eu de p ox m té	R sques sé eux de négl gences	Mo ns de 2 ans
2010	Autochtone su ése ve	Autochtones	Autochtones non convent onnés		Lac S mon	Ententes mesu es volonta es	Que l'enfant so t cont é à un m l eu de p ox m té	R sques sé eux de négl gences	Mo ns de 2 ans
2010	Autochtone ho s ése ve	Autochtones	Autochtones non convent onnés		Aucune>	Ententes mesu es volonta es	Hébe gement en fam lle d'accue l	T ouble compo tement	13 ans et plus
2010	Autochtone su ése ve	Autochtones	Autochtones non convent onnés		Lac S mon	Ententes mesu es volonta es	Hébe gement en fam lle d'accue l	R sques sé eux de négl gences	Mo ns de 2 ans
2010	Autochtone su ése ve	Autochtones	Autochtones non convent onnés	Inconnue	Inconnue	Ententes mesu es volonta es	Que l'enfant so t cont é à un m l eu de p ox m té	R sques sé eux de négl gences	Mo ns de 2 ans
2010	Autochtone su ése ve	Autochtones	Autochtones non convent onnés		P kogan	Ententes mesu es volonta es	Que l'enfant so t cont é à un m l eu de p ox m té	R sques sé eux de négl gences	Ent e 2 et 5 ans
2010	Autochtone su ése ve	Autochtones	Autochtones non convent onnés		P kogan	Ententes mesu es volonta es	Que l'enfant so t cont é à un m l eu de p ox m té	R sques sé eux de négl gences	Ent e 2 et 5 ans
2010	Autochtone su ése ve	Autochtones	Autochtones non convent onnés		P kogan	Ententes mesu es volonta es	Que l'enfant so t cont é à un m l eu de p ox m té	R sques sé eux de négl gences	Ent e 2 et 5 ans

2010	Autochtone su ése ve	Autochtones	Autochtones non convent onnés		P kogan	Ententes mesu es volonta es	Que l'enfant so t conf é à un m l eu de p ox m té	R sques sé eux de négl gences	Mo ns de 2 ans
2011	Autochtone su ése ve	Autochtones	Autochtones non convent onnés		Lac S mon	Ententes mesu es volonta es	Hébe gement en fam lle d'accue l	Abus phys que	13 ans et plus
2011	Autochtone su ése ve	Autochtones	Autochtones non convent onnés		T m skam ng	Ententes mesu es volonta es	Hébe gement en fam lle d'accue l	Mauva s t a tements psycholog c	13 ans et plus
2011	Autochtone su ése ve	Autochtones	Autochtones non convent onnés		Lac S mon	Ententes mesu es volonta es	Que l'enfant so t conf é à un m l eu de p ox m té	Abandon	Ent e 6 et 12 ans
2011	Autochtone su ése ve	Autochtones	Autochtones non convent onnés		P kogan	Ententes mesu es volonta es	Que l'enfant so t conf é à un m l eu de p ox m té	R sques sé eux de négl gences	Ent e 6 et 12 ans
2011	Autochtone su ése ve	Autochtones	Autochtones non convent onnés		Lac S mon	Ententes mesu es volonta es	Hébe gement en fam lle d'accue l	R sques sé eux de négl gences	Ent e 6 et 12 ans
2011	Autochtone su ése ve	Autochtones	Autochtones non convent onnés		K tc sak k	Ententes mesu es volonta es	Que l'enfant so t conf é à un m l eu de p ox m té	R sques sé eux de négl gences	Ent e 2 et 5 ans
2011	Autochtone su ése ve	Autochtones	Autochtones non convent onnés		K tc sak k	Ententes mesu es volonta es	Hébe gement en fam lle d'accue l	R sques sé eux de négl gences	Ent e 2 et 5 ans
2011	Autochtone su ése ve	Autochtones	Autochtones non convent onnés		Lac S mon	Ententes mesu es volonta es	Hébe gement en fam lle d'accue l	R sques sé eux de négl gences	Ent e 2 et 5 ans
2011	Autochtone su ése ve	Autochtones	Autochtones non convent onnés		Lac S mon	Ententes mesu es volonta es	Hébe gement en fam lle d'accue l	R sques sé eux de négl gences	13 ans et plus
2011	Autochtone su ése ve	Autochtones	Autochtones non convent onnés		Lac S mon	Ententes mesu es volonta es	Hébe gement en fam lle d'accue l	R sques sé eux de négl gences	13 ans et plus
2011	Autochtone su ése ve	Autochtones	Autochtones non convent onnés		Lac S mon	Ententes mesu es volonta es	Hébe gement en fam lle d'accue l	R sques sé eux de négl gences	Ent e 2 et 5 ans
2011	Autochtone su ése ve	Autochtones	Autochtones non convent onnés		Lac S mon	Ententes mesu es volonta es	Hébe gement en cent e de éadaptat on	Négl gence	Ent e 6 et 12 ans
2011	Autochtone su ése ve	Autochtones	Autochtones non convent onnés		T m skam ng	Ententes mesu es volonta es	Hébe gement en fam lle d'accue l	Négl gence	13 ans et plus
2011	Autochtone su ése ve	Autochtones	Autochtones non convent onnés		Lac S mon	Ententes mesu es volonta es	Que l'enfant so t conf é à un m l eu de p ox m té	R sques sé eux de négl gences	Ent e 2 et 5 ans
2011	Autochtone su ése ve	Autochtones	Autochtones non convent onnés		Lac S mon	Ententes mesu es volonta es	Hébe gement en fam lle d'accue l	R sques sé eux de négl gences	Mo ns de 2 ans
2011	Autochtone su ése ve	Autochtones	Autochtones non convent onnés		Lac S mon	Ententes mesu es volonta es	Hébe gement en fam lle d'accue l	R sques sé eux de négl gences	Mo ns de 2 ans
2011	Autochtone su ése ve	Autochtones	Autochtones non convent onnés		Lac S mon	Ententes mesu es volonta es	Hébe gement en fam lle d'accue l	Négl gence	Mo ns de 2 ans
2011	Autochtone su ése ve	Autochtones	Autochtones non convent onnés		Lac S mon	Ententes mesu es volonta es	Que l'enfant so t conf é à un m l eu de p ox m té	R sques sé eux de négl gences	Mo ns de 2 ans
2011	Autochtone su ése ve	Autochtones	Autochtones non convent onnés		Lac S mon	Ententes mesu es volonta es	Hébe gement en fam lle d'accue l	R sques sé eux de négl gences	Mo ns de 2 ans
2012	Autochtone su ése ve	Autochtones	Autochtones non convent onnés		K tc sak k	Ententes mesu es volonta es	Hébe gement en cent e de éadaptat on	Négl gence	13 ans et plus
2012	Autochtone su ése ve	Autochtones	Autochtones non convent onnés		K tc sak k	Ententes mesu es volonta es	Hébe gement en cent e de éadaptat on	T ouble compo tement	Ent e 6 et 12 ans
2012	Autochtone su ése ve	Autochtones	Autochtones non convent onnés		K tc sak k	Ententes mesu es volonta es	Hébe gement en cent e de éadaptat on	T ouble compo tement	13 ans et plus
2012	Autochtone su ése ve	Autochtones	Autochtones non convent onnés		Lac S mon	Ententes mesu es volonta es	Hébe gement en cent e de éadaptat on	T ouble compo tement	Ent e 6 et 12 ans
2012	Autochtone ho s ése ve	Autochtones	Autochtones non convent onnés		M st ss n	Ententes mesu es volonta es	Hébe gement en cent e de éadaptat on	R sques sé eux de négl gences	Ent e 6 et 12 ans
2012	Autochtone su ése ve	Autochtones	Autochtones non convent onnés		K tc sak k	Ententes mesu es volonta es	Hébe gement en cent e de éadaptat on	T ouble compo tement	13 ans et plus
2012	Autochtone su ése ve	Autochtones	Autochtones non convent onnés		Lac S mon	Ententes mesu es volonta es	Que l'enfant so t conf é à un m l eu de p ox m té	Négl gence	Ent e 2 et 5 ans
2012	Autochtone ho s ése ve	Autochtones	Autochtones non convent onnés	Inconnue	Inconnue	Ententes mesu es volonta es	Que l'enfant so t conf é à un m l eu de p ox m té	Négl gence	Ent e 6 et 12 ans
2012	Autochtone su ése ve	Autochtones	Autochtones non convent onnés		Lac S mon	Ententes mesu es volonta es	Hébe gement en fam lle d'accue l	R sques sé eux de négl gences	13 ans et plus
2012	Autochtone su ése ve	Autochtones	Autochtones non convent onnés		T m skam ng	Ententes mesu es volonta es	Que l'enfant so t conf é à un m l eu de p ox m té	Mauva s t a tements psycholog c	13 ans et plus
2012	Autochtone su ése ve	Autochtones	Autochtones non convent onnés		P kogan	Ententes mesu es volonta es	Que l'enfant so t conf é à un m l eu de p ox m té	R sques sé eux de négl gences	Ent e 2 et 5 ans
2012	Autochtone su ése ve	Autochtones	Autochtones non convent onnés		P kogan	Ententes mesu es volonta es	Que l'enfant so t conf é à un m l eu de p ox m té	R sques sé eux de négl gences	Mo ns de 2 ans
2012	Autochtone ho s ése ve	Autochtones	Autochtones non convent onnés		Aucune>	Ententes mesu es volonta es	Que l'enfant so t conf é à un m l eu de p ox m té	Négl gence	Mo ns de 2 ans
2012	Autochtone su ése ve	Autochtones	Autochtones non convent onnés		Lac S mon	Ententes mesu es volonta es	Que l'enfant so t conf é à un m l eu de p ox m té	R sques sé eux de négl gences	Mo ns de 2 ans
2012	Autochtone su ése ve	Autochtones	Autochtones non convent onnés		K tc sak k	Ententes mesu es volonta es	Que l'enfant so t conf é à un m l eu de p ox m té	R sques sé eux de négl gences	Mo ns de 2 ans
2012	Autochtone su ése ve	Autochtones	Autochtones non convent onnés		Lac S mon	Ententes mesu es volonta es	Que l'enfant so t conf é à un m l eu de p ox m té	R sques sé eux de négl gences	Mo ns de 2 ans
2013	Autochtone su ése ve	Autochtones	Autochtones non convent onnés		Lac S mon	Ententes mesu es volonta es	Que l'enfant so t conf é à un m l eu de p ox m té	Mauva s t a tements psycholog c	13 ans et plus
2013	Autochtone su ése ve	Autochtones	Autochtones non convent onnés		Lac S mon	Ententes mesu es volonta es	Que l'enfant so t conf é à un m l eu de p ox m té	Négl gence	Ent e 6 et 12 ans
2013	Autochtone ho s ése ve	Autochtones	Autochtones non convent onnés		Aucune>	Ententes mesu es volonta es	Que l'enfant so t conf é à un m l eu de p ox m té	T ouble compo tement	Ent e 6 et 12 ans
2013	Autochtone su ése ve	Autochtones	Autochtones non convent onnés		Lac S mon	Ententes mesu es volonta es	Que l'enfant so t conf é à un m l eu de p ox m té	Négl gence	13 ans et plus
2013	Autochtone su ése ve	Autochtones	Autochtones non convent onnés		T m skam ng	Ententes mesu es volonta es	Hébe gement en fam lle d'accue l	R sques sé eux de négl gences	Ent e 6 et 12 ans
2013	Autochtone su ése ve	Autochtones	Autochtones non convent onnés		Lac S mon	Ententes mesu es volonta es	Que l'enfant so t conf é à un m l eu de p ox m té	Négl gence	Ent e 6 et 12 ans
2013	Autochtone su ése ve	Autochtones	Autochtones non convent onnés		W nneway	Ententes mesu es volonta es	Hébe gement en fam lle d'accue l	R sques sé eux de négl gences	Ent e 6 et 12 ans
2013	Autochtone su ése ve	Autochtones	Autochtones non convent onnés		Lac S mon	Ententes mesu es volonta es	Que l'enfant so t conf é à un m l eu de p ox m té	Négl gence	Ent e 2 et 5 ans
2013	Autochtone su ése ve	Autochtones	Autochtones non convent onnés		T m skam ng	Ententes mesu es volonta es	Hébe gement en fam lle d'accue l	R sques sé eux de négl gences	Ent e 6 et 12 ans
2013	Autochtone su ése ve	Autochtones	Autochtones non convent onnés		W nneway	Ententes mesu es volonta es	Hébe gement en fam lle d'accue l	R sques sé eux de négl gences	Ent e 2 et 5 ans
2013	Autochtone su ése ve	Autochtones	Autochtones non convent onnés		K tc sak k	Ententes mesu es volonta es	Hébe gement en fam lle d'accue l	R sques sé eux de négl gences	Ent e 2 et 5 ans
2013	Autochtone su ése ve	Autochtones	Autochtones non convent onnés		K tc sak k	Ententes mesu es volonta es	Que l'enfant so t conf é à un m l eu de p ox m té	R sques sé eux de négl gences	Ent e 6 et 12 ans
2013	Autochtone su ése ve	Autochtones	Autochtones non convent onnés		T m skam ng	Ententes mesu es volonta es	Hébe gement en fam lle d'accue l	R sques sé eux de négl gences	Ent e 2 et 5 ans
2013	Autochtone su ése ve	Autochtones	Autochtones non convent onnés		W nneway	Ententes mesu es volonta es	Hébe gement en fam lle d'accue l	R sques sé eux de négl gences	Ent e 2 et 5 ans
2013	Autochtone su ése ve	Autochtones	Autochtones non convent onnés		W nneway	Ententes mesu es volonta es	Hébe gement en fam lle d'accue l	R sques sé eux de négl gences	Ent e 2 et 5 ans
2013	Autochtone ho s ése ve	Autochtones	Autochtones non convent onnés		Mount Cu e L l'Wat Nat on (CB)	Ententes mesu es volonta es	Hébe gement en cent e de éadaptat on	T ouble compo tement	13 ans et plus
2013	Autochtone ho s ése ve	Autochtones	Autochtones non convent onnés		Aucune>	Ententes mesu es volonta es	Que l'enfant so t conf é à un m l eu de p ox m té	R sques sé eux de négl gences	Ent e 2 et 5 ans
2013	Autochtone ho s ése ve	Autochtones	Autochtones non convent onnés		Lac S mon	Ententes mesu es volonta es	Que l'enfant so t conf é à un m l eu de p ox m té	R sques sé eux de négl gences	Mo ns de 2 ans
2013	Autochtone su ése ve	Autochtones	Autochtones non convent onnés		W nneway	Ententes mesu es volonta es	Hébe gement en fam lle d'accue l	R sques sé eux de négl gences	Ent e 2 et 5 ans
2013	Autochtone su ése ve	Autochtones	Autochtones non convent onnés		W nneway	Ententes mesu es volonta es	Hébe gement en fam lle d'accue l	R sques sé eux de négl gences	Ent e 2 et 5 ans
2013	Autochtone su ése ve	Autochtones	Autochtones non convent onnés		Lac S mon	Ententes mesu es volonta es	Hébe gement en fam lle d'accue l	R sques sé eux de négl gences	Mo ns de 2 ans
2013	Autochtone ho s ése ve	Autochtones	Autochtones non convent onnés		Waswan p	Ententes mesu es volonta es	Hébe gement en fam lle d'accue l	R sques sé eux de négl gences	Mo ns de 2 ans
2013	Autochtone ho s ése ve	Autochtones	Autochtones non convent onnés		Aucune>	Ententes mesu es volonta es	Que l'enfant so t conf é à un m l eu de p ox m té	R sques sé eux de négl gences	Mo ns de 2 ans
2013	Autochtone su ése ve	Autochtones	Autochtones non convent onnés		K tc sak k	Ententes mesu es volonta es	Que l'enfant so t conf é à un m l eu de p ox m té	R sques sé eux de négl gences	Mo ns de 2 ans
2013	Autochtone su ése ve	Autochtones	Autochtones non convent onnés		P kogan	Ententes mesu es volonta es	Que l'enfant so t conf é à un m l eu de p ox m té	R sques sé eux de négl gences	Mo ns de 2 ans
2013	Autochtone su ése ve	Autochtones	Autochtones non convent onnés		W nneway	Ententes mesu es volonta es	Que l'enfant so t conf é à un m l eu de p ox m té	R sques sé eux de négl gences	Mo ns de 2 ans
2013	Autochtone ho s ése ve	Autochtones	Autochtones non convent onnés		Aucune>	Ententes mesu es volonta es	Que l'enfant so t conf é à un m l eu de p ox m té	R sques sé eux de négl gences	Mo ns de 2 ans
2013	Autochtone ho s ése ve	Autochtones	Autochtones non convent onnés		Aucune>	Ententes mesu es volonta es	Que l'enfant so t conf é à un m l eu de p ox m té	R sques sé eux de négl gences	Ent e 2 et 5 ans
2013	Autochtone ho s ése ve	Autochtones	Autochtones non convent onnés		Aucune>	Ententes mesu es volonta es	Que l'enfant so t conf é à un m l eu de p ox m té	R sques sé eux de négl gences	Ent e 2 et 5 ans
2013	Autochtone su ése ve	Autochtones	Autochtones non convent onnés		Lac S mon	Ententes mesu es volonta es	Que l'enfant so t conf é à un m l eu de p ox m té	R sques sé eux de négl gences	Ent e 2 et 5 ans
2013	Autochtone su ése ve	Autochtones	Autochtones non convent onnés		Lac S mon	Ententes mesu es volonta es	Que l'enfant so t conf é à un m l eu de p ox m té	R sques sé eux de négl gences	Mo ns de 2 ans
2014	Autochtone su ése ve	Autochtones	Autochtones non convent onnés		K tc sak k	Ententes mesu es volonta es	Hébe gement en fam lle d'accue l	T ouble compo tement	13 ans et plus
2014	Autochtone su ése ve	Autochtones	Autochtones non convent onnés		Lac S mon	Ententes mesu es volonta es	Que l'enfant so t conf é à un m l eu de p ox m té	R sques sé eux de négl gences	Ent e 6 et 12 ans
2014	Autochtone su ése ve	Autochtones	Autochtones non convent onnés		Lac S mon	Ententes mesu es volonta es	Que l'enfant so t conf é à un m l eu de p ox m té	R sques sé eux de négl gences	Ent e 6 et 12 ans
2014	Autochtone ho s ése ve	Autochtones	Autochtones non convent onnés		M st ss n	Ententes mesu es volonta es	Hébe gement en cent e de éadaptat on	Négl gence	13 ans et plus
2014	Autochtone su ése ve	Autochtones	Autochtones non convent onnés		Lac S mon	Ententes mesu es volonta es	Que l'enfant so t conf é à un m l eu de p ox m té	Négl gence	Ent e 6 et 12 ans
2014	Autochtone su ése ve	Autochtones	Autochtones non convent onnés		K tc sak k	Ententes mesu es volonta es	Que l'enfant so t conf é à un m l eu de p ox m té	R sques sé eux de négl gences	Ent e 2 et 5 ans
2014	Autochtone su ése ve	Autochtones	Autochtones non convent onnés		T m skam ng	Ententes mesu es volonta es	Que l'enfant so t conf é à un m l eu de p ox m té	R sques sé eux de négl gences	Mo ns de 2 ans
2014	Autochtone su ése ve	Autochtones	Autochtones non convent onnés		K tc sak k	Ententes mesu es volonta es	Que l'enfant so t conf é à un m l eu de p ox m té	Négl gence	Mo ns de 2 ans
2014	Autochtone su ése ve	Autochtones	Autochtones non convent onnés		K tc sak k	Ententes mesu es volonta es	Hébe gement en fam lle d'accue l	Négl gence	Mo ns de 2 ans
2014	Autochtone ho s ése ve	Autochtones	Autochtones non convent onnés		Aucune>	Ententes mesu es volonta es	Que l'enfant so t conf é à un m l eu de p ox m té	R sques sé eux de négl gences	Mo ns de 2 ans
2014	Autochtone su ése ve	Autochtones	Autochtones non convent onnés		T m skam ng	Ententes mesu es volonta es	Que l'enfant so t conf é à un m l eu de p ox m té	R sques sé eux de négl gences	Mo ns de 2 ans
2014	Autochtone su ése ve	Autochtones	Autochtones non convent onnés		W nneway	Ententes mesu es volonta es	Que l'enfant so t conf é à un m l eu de p ox m té	R sques sé eux de négl gences	Ent e 6 et 12 ans
2014	Autochtone ho s ése ve	Autochtones	Autochtones non convent onnés		Akwesasne	Ententes mesu es volonta es	Que l'enfant so t conf é à un m l eu de p ox m té	R sques sé eux de négl gences	Mo ns de 2 ans
2014	Autochtone su ése ve	Autochtones	Autochtones non convent onnés		W nneway	Ententes mesu es volonta es	Que l'enfant so t conf é à un m l eu de p ox m té	R sques sé eux de négl gences	Ent e 2 et 5 ans
2014	Autochtone su ése ve	Autochtones	Autochtones non convent onnés		K tc sak k	Ententes mesu es volonta es	Que l'enfant so t conf é à un m l eu de p ox m té	R sques sé eux de négl gences	Mo ns de 2 ans
2014	Autochtone su ése ve	Autochtones	Autochtones non convent onnés		T m skam ng	Ententes mesu es volonta es	Hébe gement en cent e de éadaptat on	T ouble compo tement	13 ans et plus
2015	Autochtone su ése ve	Autochtones	Autochtones non convent onnés		K tc sak k	Ententes mesu es volonta es	Hébe gement en cent e de éadaptat on	T ouble compo tement	13 ans et plus
2015	Autochtone su ése ve	Autochtones	Autochtones non convent onnés		Lac S mon	Ententes mesu es volonta es	Hébe gement en fam lle d'accue l	Négl gence	13 ans et plus
2015	Autochtone su ése ve	Autochtones	Autochtones non convent onnés		Lac S mon	Ententes mesu es volonta es	Hébe gement en cent e de éadaptat on	T ouble compo tement	13 ans et plus
2015	Autochtone ho s ése ve	Autochtones	Autochtones non convent onnés	Inconnue	Inconnue	Ententes mesu es volonta es	Hébe gement en fam lle d'accue l	R sques sé eux de négl gences	Ent e 6 et 12 ans
2015	Autochtone ho s ése ve	Autochtones	Autochtones non convent onnés	Inconnue	Inconnue	Ententes mesu es volonta es	Hébe gement en fam lle d'accue l	T ouble compo tement	Ent e 6 et 12 ans
2015	Autochtone su ése ve	Autochtones	Autochtones non convent onnés		Lac S mon	Ententes mesu es volonta es	Hébe gement en fam lle d'accue l	Abus phys que	13 ans et plus
2015	Autochtone su ése ve	Autochtones	Autochtones non convent onnés		Lac S mon	Ententes mesu es volonta es	Hébe gement en cent e de éadaptat on	Abus sexuel	Ent e 6 et 12 ans
2015	Autochtone su ése ve	Autochtones	Autochtones non convent onnés		Lac S mon	Ententes mesu es volonta es	Que l'enfant so t conf é à un m l eu de p ox m té	Négl gence	Ent e 6 et 12 ans
2015	Autochtone ho s ése ve	Autochtones	Autochtones non convent onnés		P kogan	Ententes mesu es volonta es	Hébe gement en cent e de éadaptat on	Négl gence	Ent e 6 et 12 ans
2015	Autochtone su ése ve	Autochtones	Autochtones non convent onnés		Lac S mon	Ententes mesu es volonta es	Que l'enfant so t conf é à un m l eu de p ox m té	R sques sé eux de négl gences	Ent e 2 et 5 ans
2015	Autochtone su ése ve	Autochtones	Autochtones non convent onnés		K tc sak k	Ententes mesu es volonta es	Que l'enfant so t conf é à un m l eu de p ox m té	Négl gence	Mo ns de 2 ans
2015	Autochtone ho s ése ve	Autochtones	Autochtones non convent onnés		Aucune>	Ententes mesu es volonta es	Hébe gement en fam lle d'accue l	R sques sé eux de négl gences	Mo ns de 2 ans
2015	Autochtone su ése ve	Autochtones	Autochtones non convent onnés		Lac S mon	Ententes mesu es volonta es	Que l'enfant so t conf é à un m l eu de p ox m té	Mauva s t a tements psycholog c	Mo ns de 2 ans
2015	Autochtone su ése ve	Autochtones	Autochtones non convent onnés		Lac S mon	Ententes mesu es volonta es	Que l'enfant so t conf é à un m l eu de p ox m té	R sques sé eux de négl gences	Mo ns de 2 ans
2015	Autochtone su ése ve	Autochtones	Autochtones non convent onnés		Lac S mon	Ententes mesu es volonta es	Que l'enfant so t conf é à un m l eu de p ox m té	R sques sé eux de négl gences	Mo ns de 2 ans
2016	Autochtone su ése ve	Autochtones	Autochtones non convent onnés		T m skam ng	Ententes mesu es volonta es	Hébe gement en cent e de éadaptat on	T ouble compo tement	13 ans et plus
2016	Autochtone su ése ve	Autochtones	Autochtones non convent onnés		W nneway	Ententes mesu es volonta es	Hébe gement en cent e de éadaptat on	T ouble compo tement	13 ans et plus
2016	Autochtone su ése ve	Autochtones	Autochtones non convent onnés		K tc sak k	Ententes mesu es volonta es	Que l'enfant so t conf é à un m l eu de p ox m té	T ouble compo tement	13 ans et plus
2016	Autochtone ho s ése ve	Autochtones	Autochtones non convent onnés		Lac S mon	Ententes mesu es volonta es	Hébe gement en cent e de éadaptat on	T ouble compo tement	13 ans et plus
2016	Autochtone su ése ve	Autochtones	Autochtones non convent onnés		W nneway	Ententes mesu es volonta es	Hébe gement en fam lle d'accue l	T ouble compo tement	13 ans et plus
2016	Autochtone su ése ve	Autochtones	Autochtones non convent onnés		K tc sak k	Ententes mesu es volonta es	Hébe gement en fam lle d'accue l	Négl gence	Ent e 6 et 12 ans
2016	Autochtone su ése ve	Autochtones	Autochtones non convent onnés		T m skam ng	Ententes mesu es volonta es	Hébe gement en cent e de éadaptat on	T ouble compo tement	13 ans et plus
2016	Autochtone su ése ve	Autochtones	Autochtones non convent onnés		K tc sak k	Ententes mesu es volonta es	Hébe gement en fam lle d'accue l	Abus sexuel	Ent e 6 et 12 ans
2016	Autochtone su ése ve	Autochtones	Autochtones non convent onnés		Lac S mon	Ententes mesu es volonta es	Hébe gement en fam lle d'accue l	T ouble compo tement	13 ans et plus
2016	Autochtone su ése ve	Autochtones	Autochtones non convent onnés		Lac S mon	Ententes mesu es volonta es	Que l'enfant so t conf é à un m l eu de p ox m té	Négl gence	Ent e 6 et 12 ans
2016	Autochtone ho s ése ve	Autochtones	Autochtones non convent onnés		Waskagan sh	Ententes mesu es volonta es	Hébe gement en fam lle d'accue l	R sques sé eux de négl gences	13 ans et plus
2016	Autochtone su ése ve	Autochtones	Autochtones non convent onnés		K tc sak k	Ententes mesu es volonta es	Que l'enfant so t conf é à un m l eu de p ox m té	R sques sé eux de négl gences	Ent e 2 et 5 ans
2016	Autochtone su ése ve	Autochtones	Autochtones non convent onnés		K tc sak k	Ententes mesu es volonta es	Que l'enfant so t conf é à un m l eu de p ox m té	Mauva s t a tements psycholog c	Ent e 2 et 5 ans
2016	Autochtone su ése ve	Autochtones	Autochtones non convent onnés		Lac S mon	Ententes mesu es volonta es	Que l'enfant so t conf é à un m l eu de p ox m té	R sques sé eux de négl gences	Mo ns de 2 ans
2016	Autochtone ho s ése ve	Autochtones	Autochtones non convent onnés		Aucune>	Ententes mesu es volonta es	Hébe gement en fam lle d'accue l	Négl gence	13 ans et plus
2016	Autochtone su ése ve	Autochtones	Autochtones non convent onnés		K tc sak k	Ententes mesu es volonta es	Que l'enfant so t conf é à un m l eu de p ox m té	Mauva s t a tements psycholog c	Mo ns de 2 ans
2017	Autochtone su ése ve	Autochtones	Autochtones non convent onnés		Lac S mon	Ententes mesu es volonta es	Que l'enfant so t conf é à un m l eu de p ox m té	Abus sexuel	13 ans et plus
2017	Autochtone su ése ve	Autochtones	Autochtones non convent onnés		K tc sak k	Ententes mesu es volonta es	Hébe gement en cent e de éadaptat on	T ouble compo tement	13 ans et plus
2017	Autochtone su ése ve	Autochtones	Autochtones non convent onnés		K tc sak k	Ententes mesu es volonta es	Hébe gement en cent e de éadaptat on	T ouble compo tement	13 ans et plus
2017	Autochtone su ése ve	Autochtones	Autochtones non convent onnés		Lac S mon	Ententes mesu es volonta es	Que l'enfant so t conf é à un m l eu de p ox m té	T ouble compo tement	13 ans et plus
2017	Autochtone su ése ve	Autochtones	Autochtones non convent onnés		Lac S mon	Ententes mesu es volonta es	Hébe gement en fam lle d'accue l	Abus sexuel	13 ans et plus
2017	Autochtone su ése ve	Autochtones	Autochtones non convent onnés		Lac S mon	Ententes mesu es volonta es	Que l'enfant so t conf é à un m l eu de p ox m té	R sques sé eux de négl gences	Ent e 2 et 5 ans
2017	Autochtone su ése ve	Autochtones	Autochtones non convent onnés		Lac S mon	Ententes mesu es volonta es	Hébe gement en fam lle d'accue l	R sques sé eux de négl gences	Ent e 2 et 5 ans
2017	Autochtone su ése ve	Autochtones	Autochtones non convent onnés		P kogan	Ententes mesu es volonta es	Hébe gement en fam lle d'accue l	Négl gence	Ent e 2 et 5 ans
2017	Autochtone su ése ve	Autochtones	Autochtones non convent onnés		Lac S mon	Ententes mesu es volonta es	Que l'enfant so t conf é à un m l eu de p ox m té	Abandon	Ent e 2 et 5 ans
2017	Autochtone ho s ése ve	Autochtones	Autochtones non convent onnés		Aucune>	Ententes mesu es volonta es	Que l'enfant so t conf é à un m l eu de p ox m té	R sques sé eux de négl gences	Mo ns de 2 ans
2017	Autochtone su ése ve	Autochtones	Autochtones non convent onnés		K tc sak k	Ententes mesu es volonta es	Que l'enfant so t conf é à un m l eu de p ox m té	R sques sé eux de négl gences	Mo ns de 2 ans

Annexe 23 : Renseignements question A, CISSS de la Côte-Nord

CISSS Côte Nord

Enfants pris en charge par le DPJ au Québec suivant une ordonnance d'hébergement au sens de la Loi sur la protection de la jeunesse

2017-2018 (au 23 mars 2018)

Question A-3. Enfants hébergés (nb. et %)

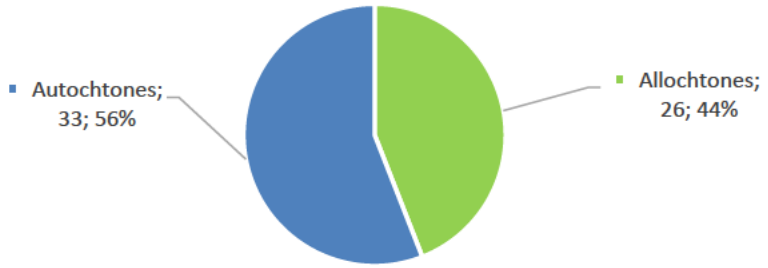

Question A-4. Enfants autochtones hébergés (nb. et %)

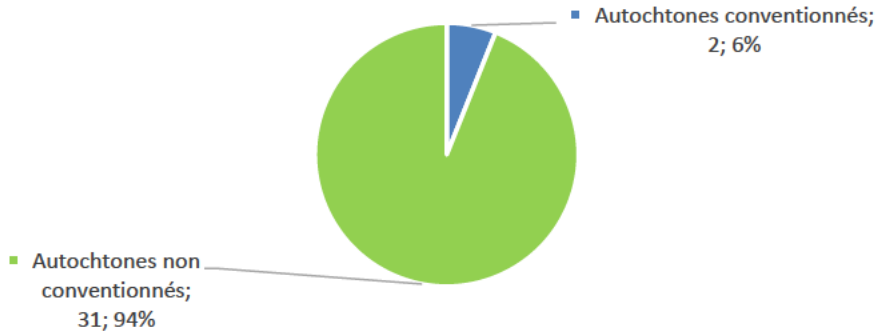

Question A-7. Par communauté autochtone d'origine (nb. et %)

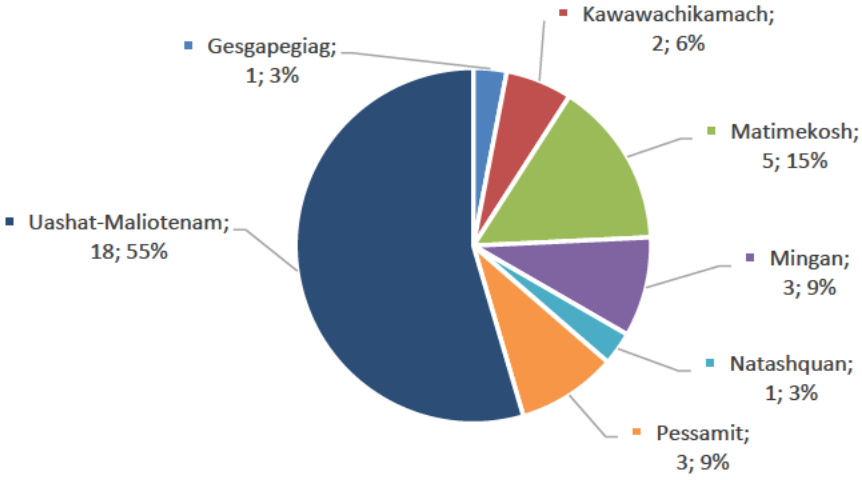

Source : ACJQ Indicateurs de gestion - Nombre d'orientations avec mesures de retrait de milieu

CISSS Côte Nord

Enfants pris en charge par le DPJ au Québec suivant une ordonnance d'hébergement au sens de la Loi sur la protection de la jeunesse

2017-2018 (au 23 mars 2018)

Question A-8. Par nation autochtone d'origine (nb. et %)

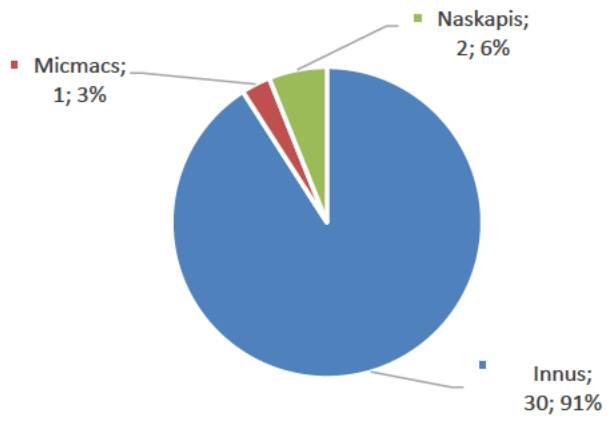

Question A-10. Par type de ressource d'hébergement (nb. et %)

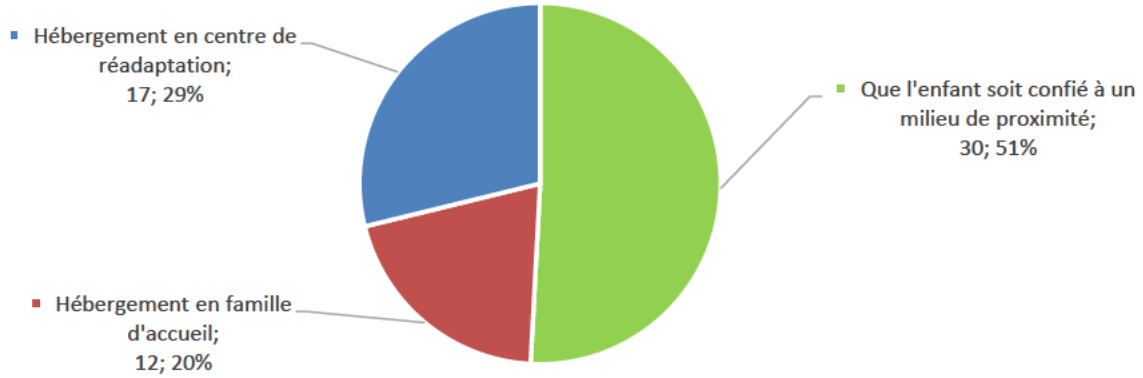

Source : ACJQ Indicateurs de gestion - Nombre d'orientations avec mesures de retrait de milieu

CISSS Côte Nord

Enfants pris en charge par le DPJ au Québec suivant une ordonnance d'hébergement au sens de la Loi sur la protection de la jeunesse

2016-2017

Question A-3. Enfants hébergés (nb. et %)

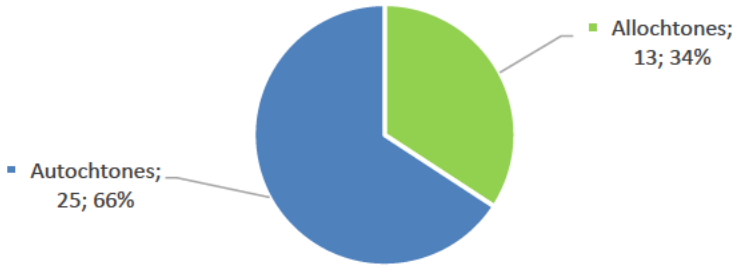

Question A-4. Enfants autochtones hébergés (nb. et %)

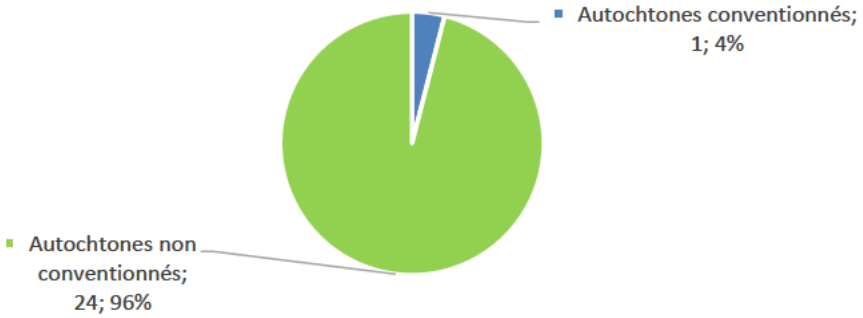

Question A-7. Par communauté autochtone d'origine (nb. et %)

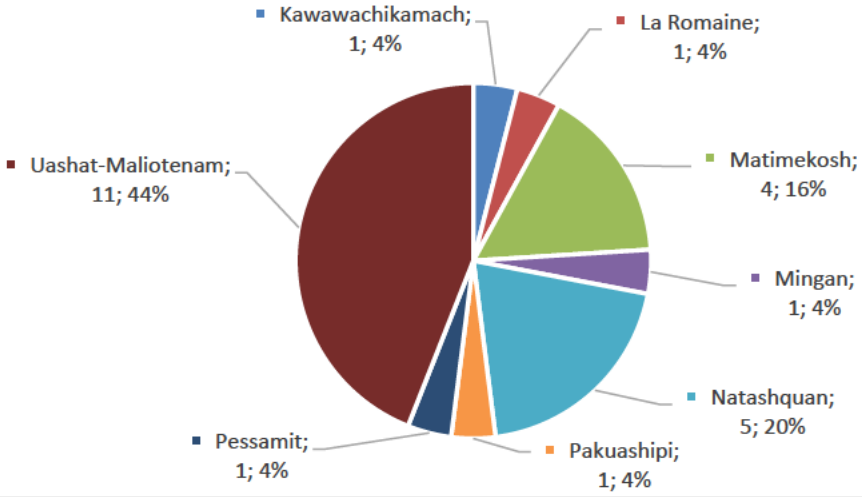

Source : ACJQ Indicateurs de gestion - Nombre d'orientations avec mesures de retrait de milieu

CISSS Côte Nord

Enfants pris en charge par le DPJ au Québec suivant une ordonnance d'hébergement au sens de la Loi sur la protection de la jeunesse

2016-2017

Question A-8. Par nation autochtone d'origine (nb. et %)

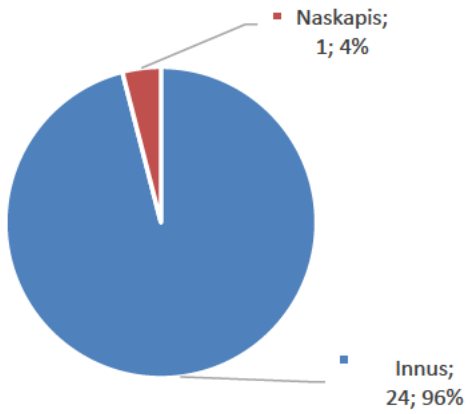

Question A-10. Par type de ressource d'hébergement (nb. et %)

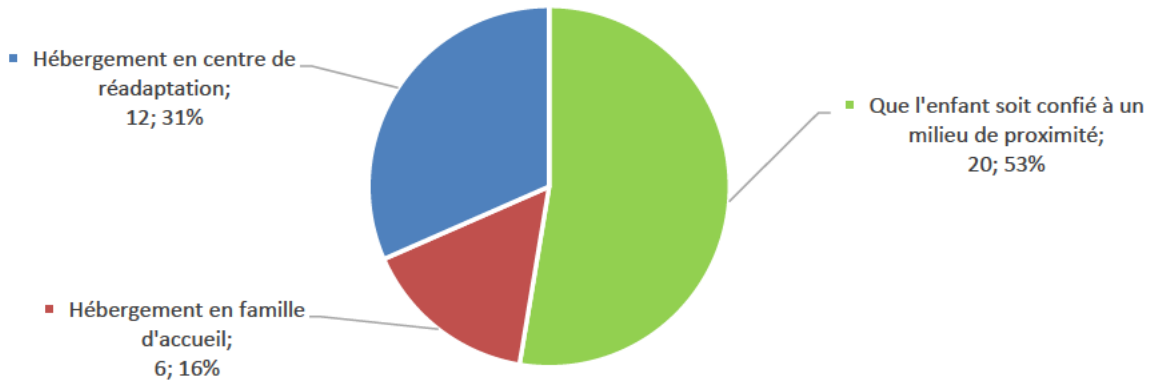

Source : ACJQ Indicateurs de gestion - Nombre d'orientations avec mesures de retrait de milieu

CISSS Côte Nord

Enfants pris en charge par le DPJ au Québec suivant une ordonnance d'hébergement au sens de la Loi sur la protection de la jeunesse

2015-2016

Question A-3. Enfants hébergés (nb. et %)

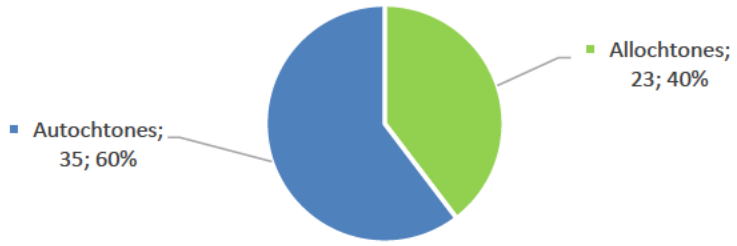

Question A-4. Enfants autochtones hébergés (nb. et %)

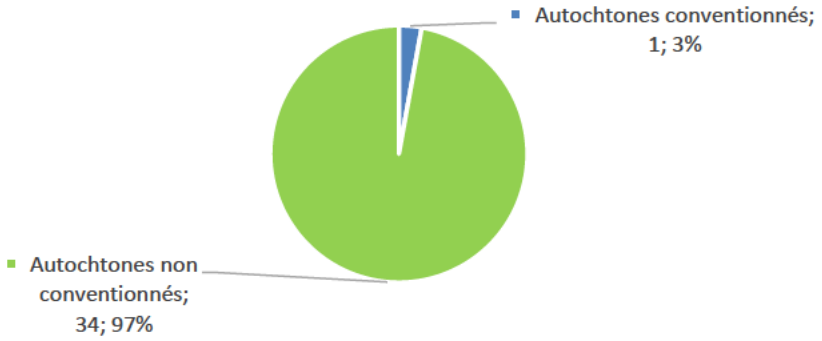

Question A-7. Par communauté autochtone d'origine (nb. et %)

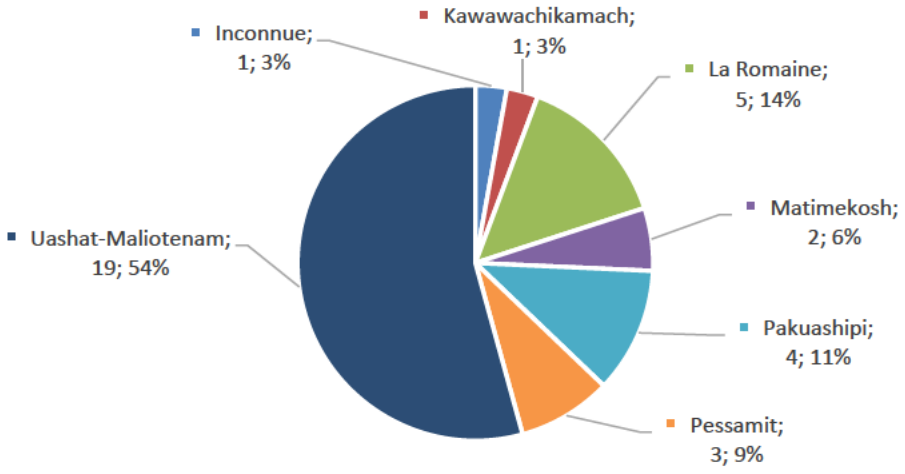

Source : ACJQ Indicateurs de gestion - Nombre d'orientations avec mesures de retrait de milieu

CISSS Côte Nord

Enfants pris en charge par le DPJ au Québec suivant une ordonnance d'hébergement au sens de la Loi sur la protection de la jeunesse

2015-2016

Question A-8. Par nation autochtone d'origine (nb. et %)

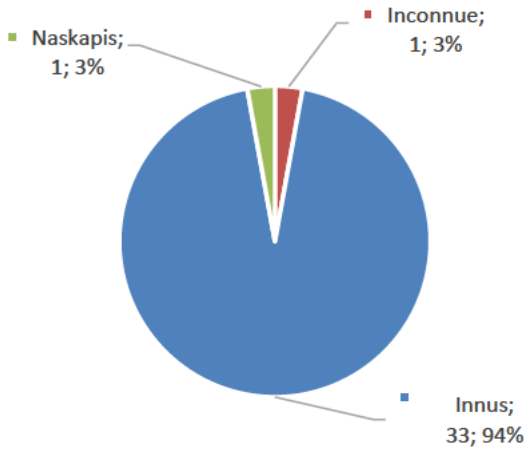

Question A-10. Par type de ressource d'hébergement (nb. et %)

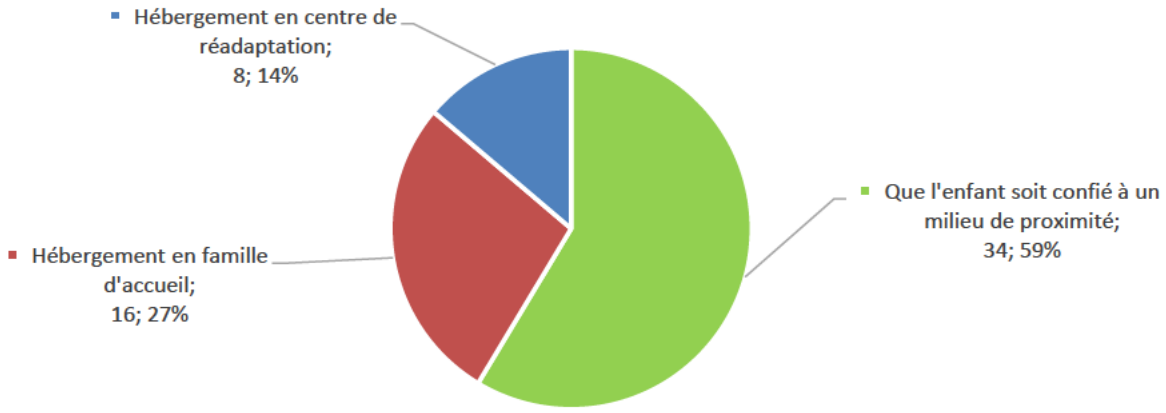

Source : ACJQ Indicateurs de gestion - Nombre d'orientations avec mesures de retrait de milieu

CISSS Côte Nord

Enfants pris en charge par le DPJ au Québec suivant une ordonnance d'hébergement au sens de la Loi sur la protection de la jeunesse

2014-2015

Question A-3. Enfants hébergés (nb. et %)

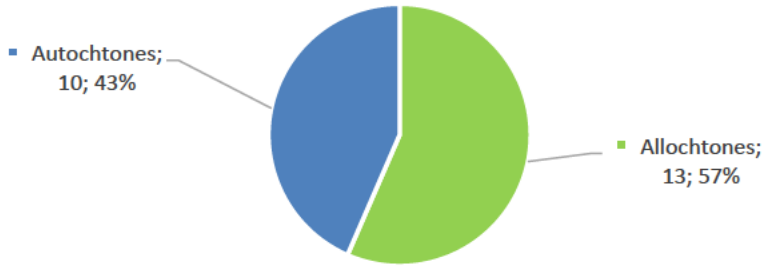

Question A-4. Enfants autochtones hébergés (nb. et %)

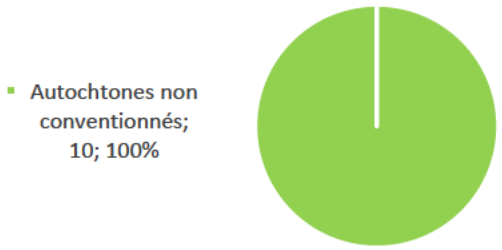

Question A-7. Par communauté autochtone d'origine (nb. et %)

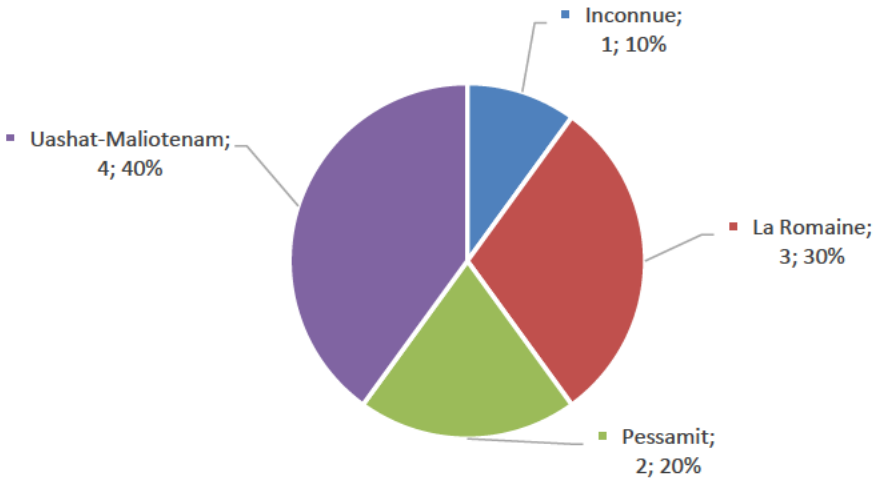

Source : ACJQ Indicateurs de gestion - Nombre d'orientations avec mesures de retrait de milieu

CISSS Côte Nord

Enfants pris en charge par le DPJ au Québec suivant une ordonnance d'hébergement au sens de la Loi sur la protection de la jeunesse

2014-2015

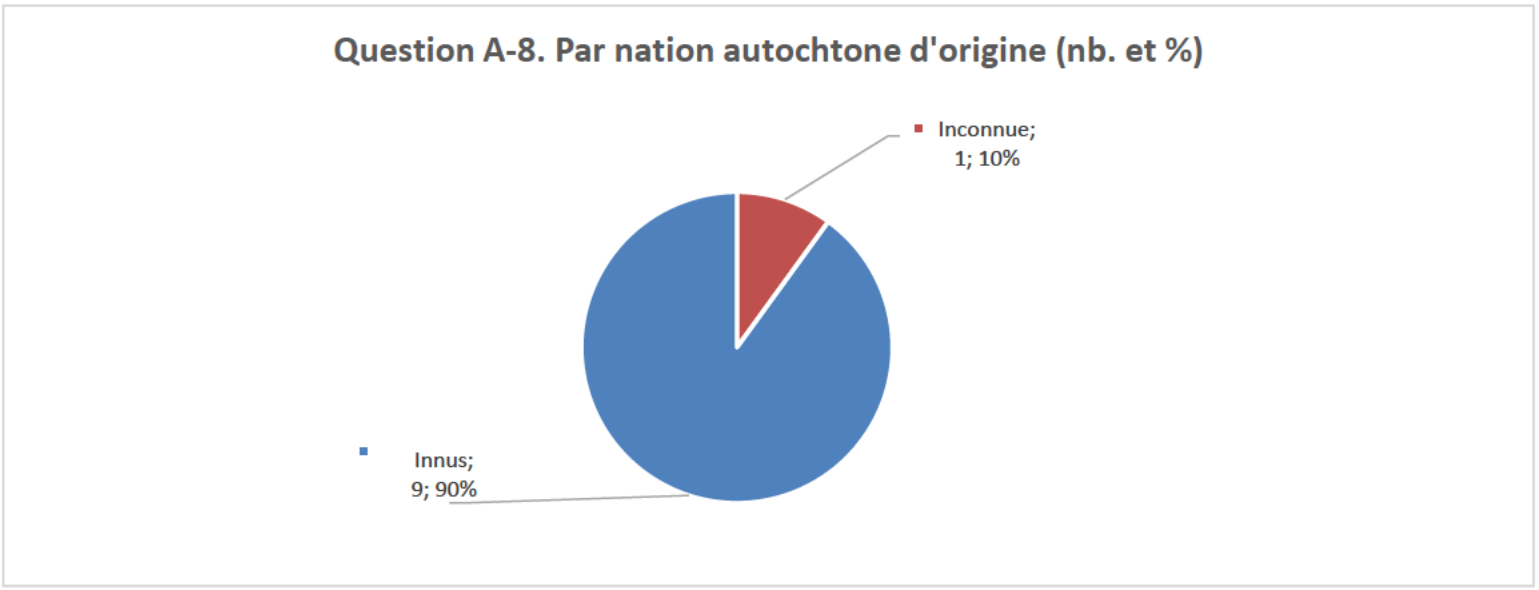

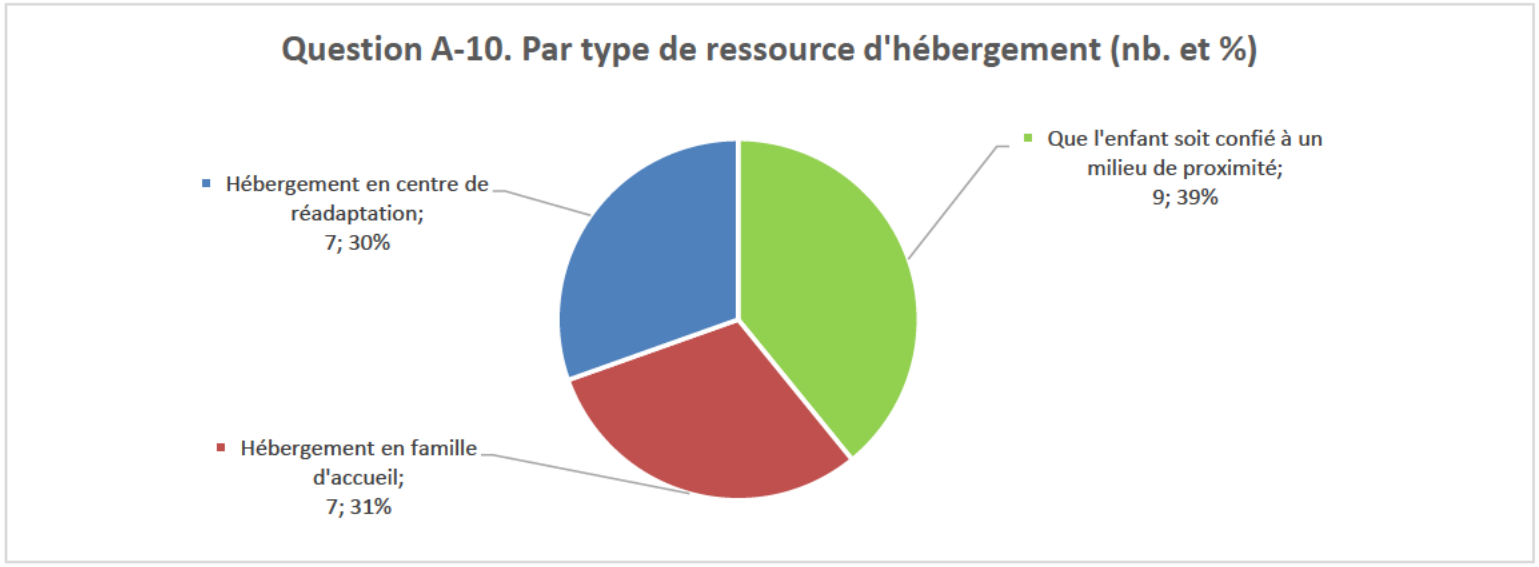

Source : ACJQ Indicateurs de gestion - Nombre d'orientations avec mesures de retrait de milieu

CISSS Côte Nord

Enfants pris en charge par le DPJ au Québec suivant une ordonnance d'hébergement au sens de la Loi sur la protection de la jeunesse

2013-2014

Question A-3. Enfants hébergés (nb. et %)

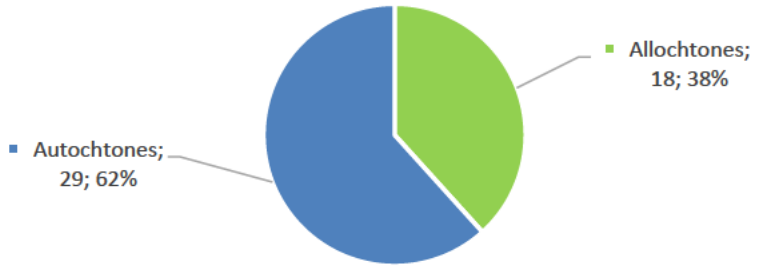

Question A-4. Enfants autochtones hébergés (nb. et %)

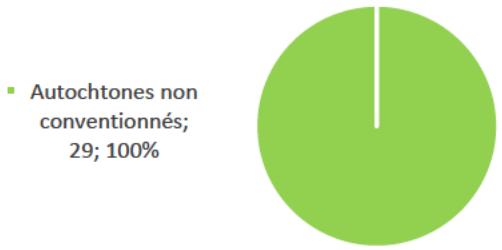

Question A-7. Par communauté autochtone d'origine (nb. et %)

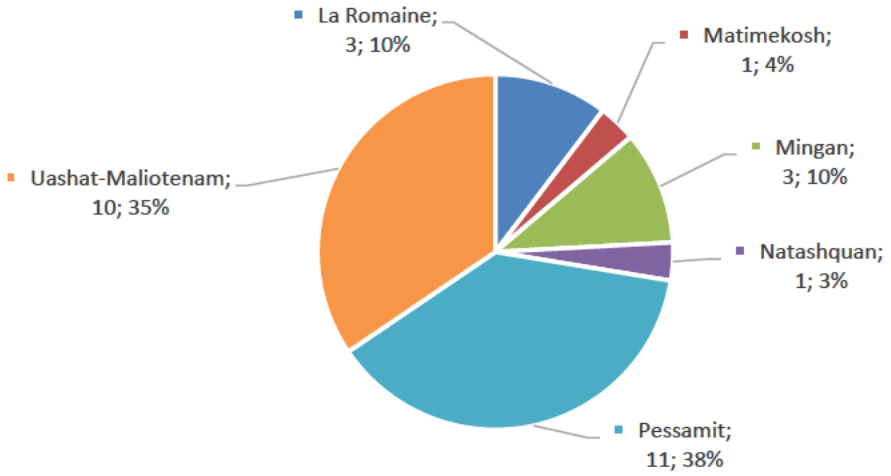

Source : ACJQ Indicateurs de gestion - Nombre d'orientations avec mesures de retrait de milieu

CISSS Côte Nord

Enfants pris en charge par le DPJ au Québec suivant une ordonnance d'hébergement au sens de la Loi sur la protection de la jeunesse

2013-2014

Question A-8. Par nation autochtone d'origine (nb. et %)

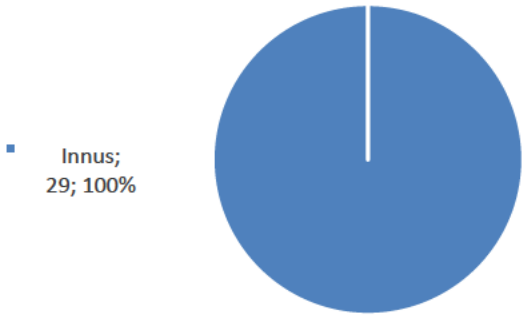

Question A-10. Par type de ressource d'hébergement (nb. et %)

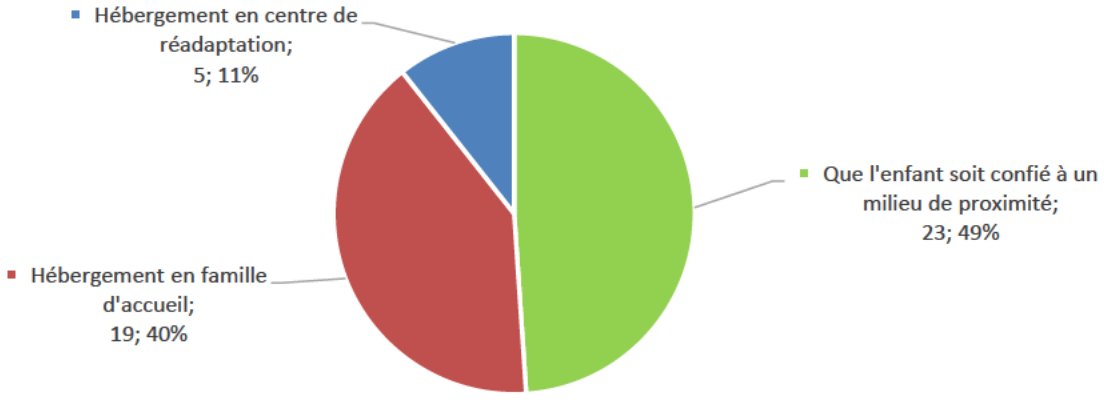

Source : ACJQ Indicateurs de gestion - Nombre d'orientations avec mesures de retrait de milieu

CISSS Côte Nord

Enfants pris en charge par le DPJ au Québec suivant une ordonnance d'hébergement au sens de la Loi sur la protection de la jeunesse

2012-2013

Question A-3. Enfants hébergés (nb. et %)

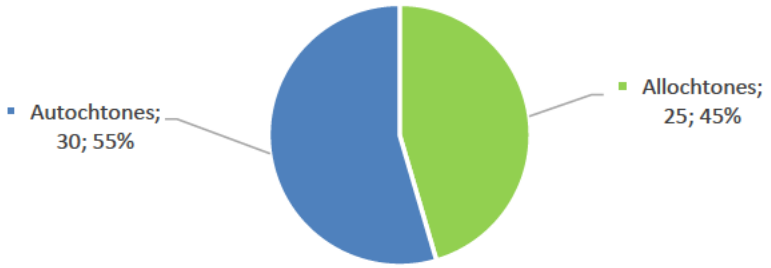

Question A-4. Enfants autochtones hébergés (nb. et %)

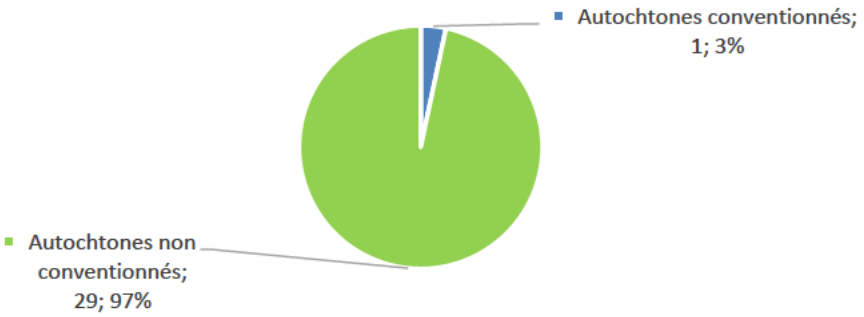

Question A-7. Par communauté autochtone d'origine (nb. et %)

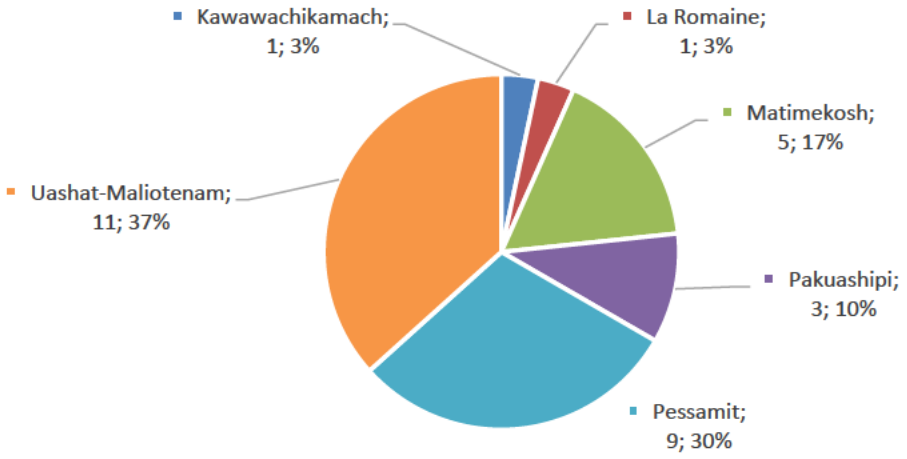

Source : ACJQ Indicateurs de gestion - Nombre d'orientations avec mesures de retrait de milieu

CISSS Côte Nord

Enfants pris en charge par le DPJ au Québec suivant une ordonnance d'hébergement au sens de la Loi sur la protection de la jeunesse

2012-2013

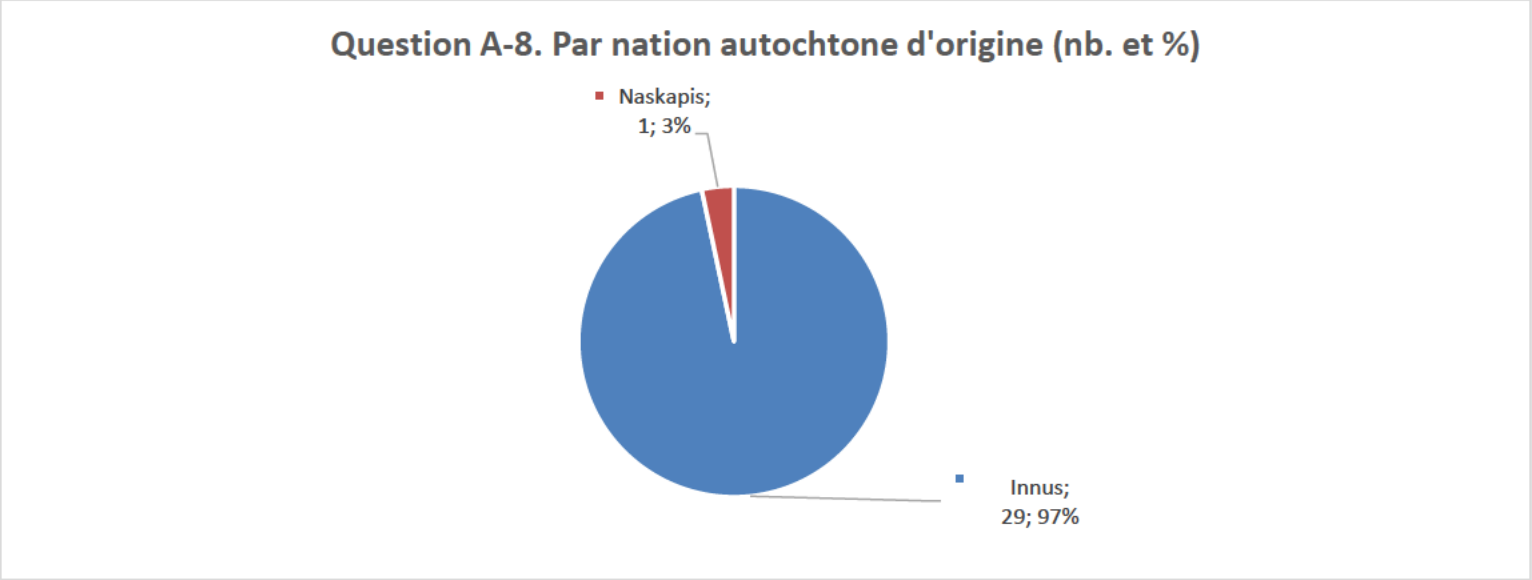

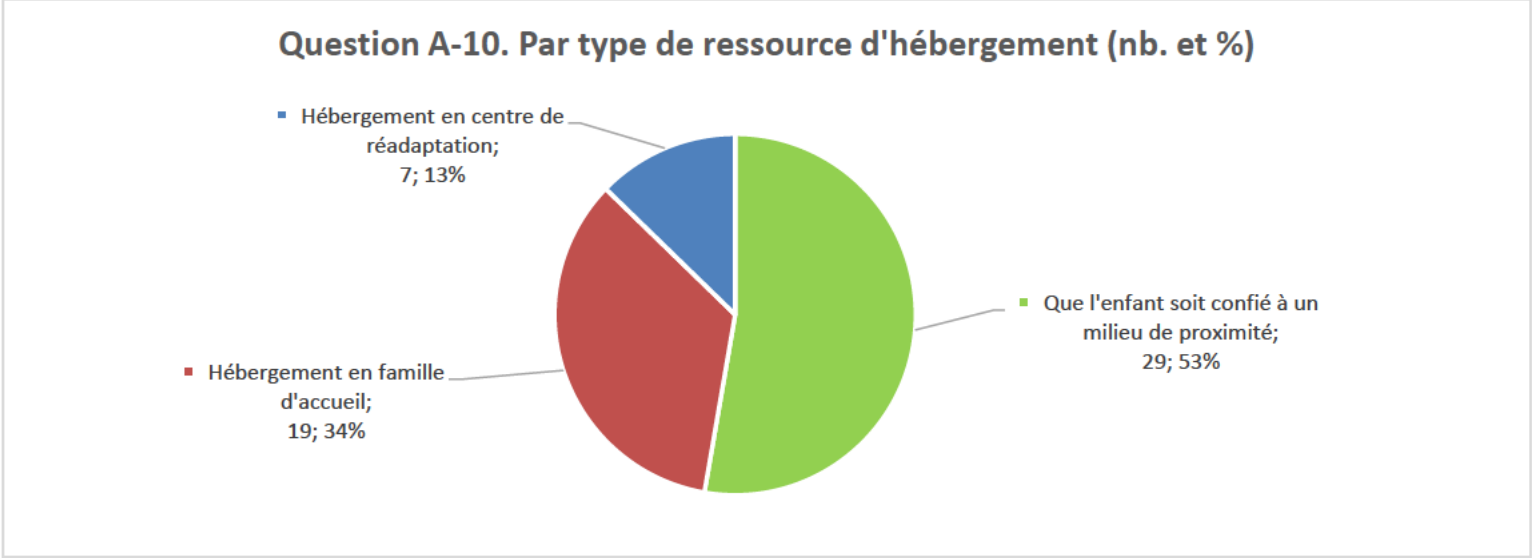

Source : ACJQ Indicateurs de gestion - Nombre d'orientations avec mesures de retrait de milieu

CISSS Côte Nord

Enfants pris en charge par le DPJ au Québec suivant une ordonnance d'hébergement au sens de la Loi sur la protection de la jeunesse

2011-2012

Question A-3. Enfants hébergés (nb. et %)

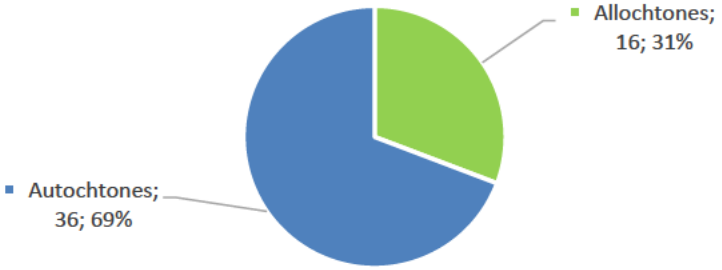

Question A-4. Enfants autochtones hébergés (nb. et %)

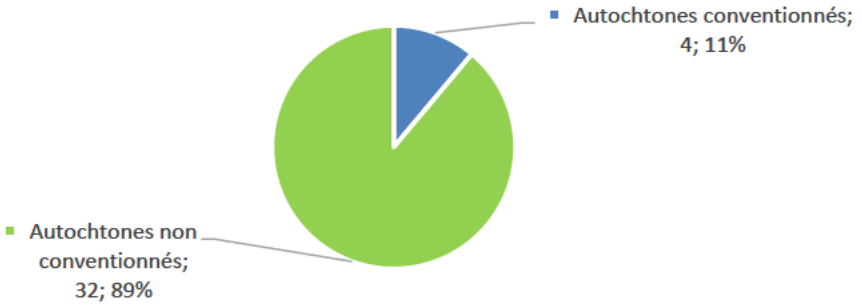

Question A-7. Par communauté autochtone d'origine (nb. et %)

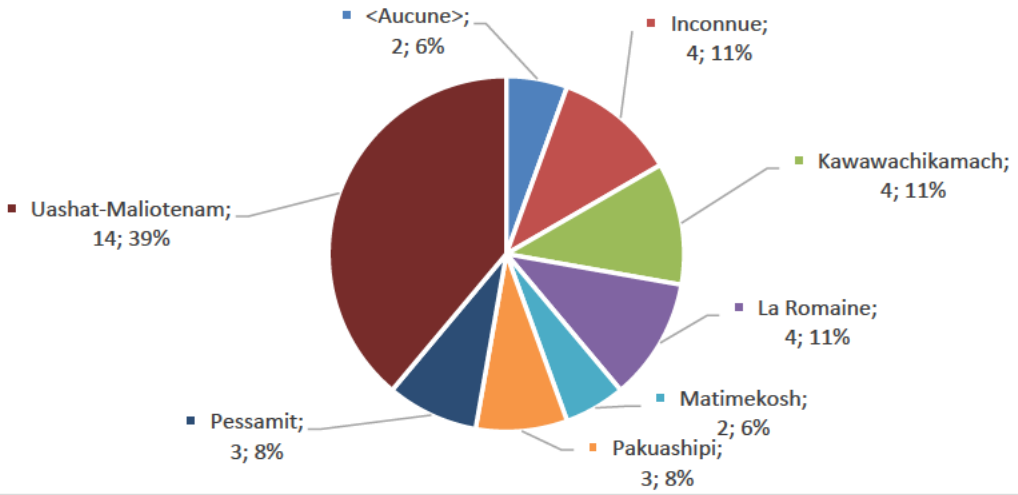

Source : ACJQ Indicateurs de gestion - Nombre d'orientations avec mesures de retrait de milieu

CISSS Côte Nord

Enfants pris en charge par le DPJ au Québec suivant une ordonnance d'hébergement au sens de la Loi sur la protection de la jeunesse

2011-2012

Question A-8. Par nation autochtone d'origine (nb. et %)

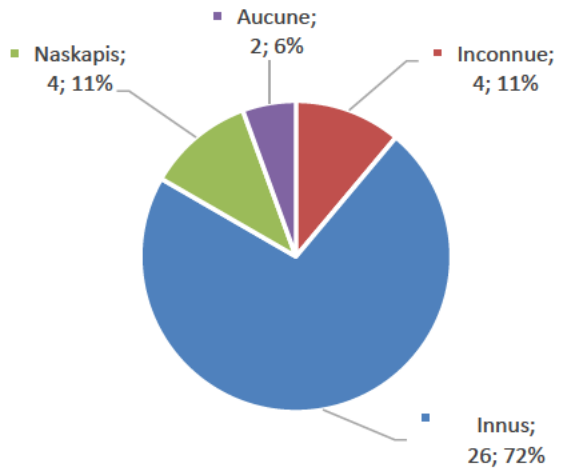

Question A-10. Par type de ressource d'hébergement (nb. et %)

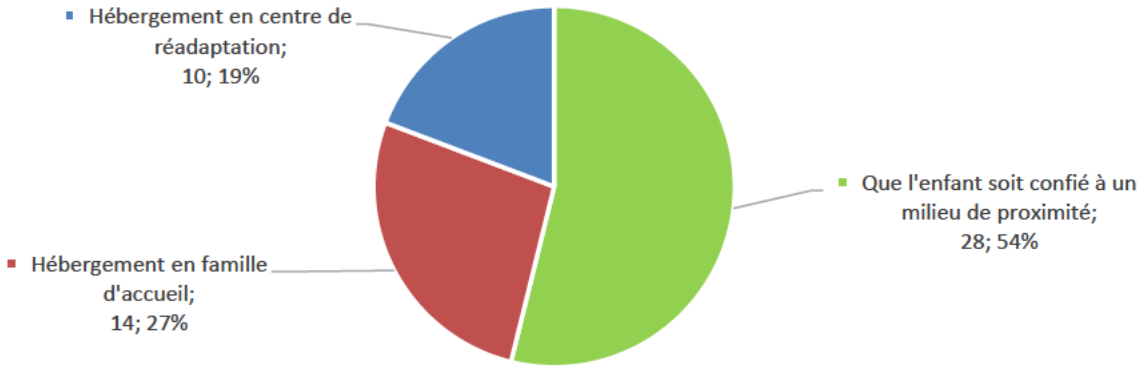

Source : ACJQ Indicateurs de gestion - Nombre d'orientations avec mesures de retrait de milieu

CISSS Côte Nord

Enfants pris en charge par le DPJ au Québec suivant une ordonnance d'hébergement au sens de la Loi sur la protection de la jeunesse

2010-2011

Question A-3. Enfants hébergés (nb. et %)

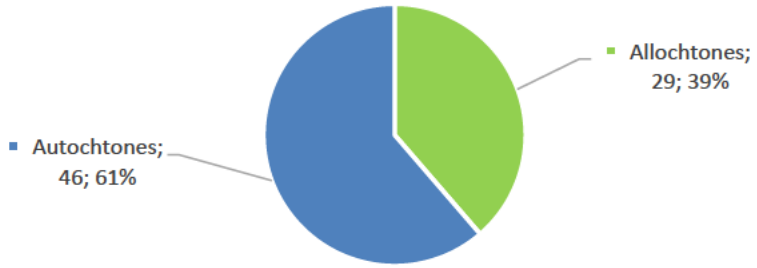

Question A-4. Enfants autochtones hébergés (nb. et %)

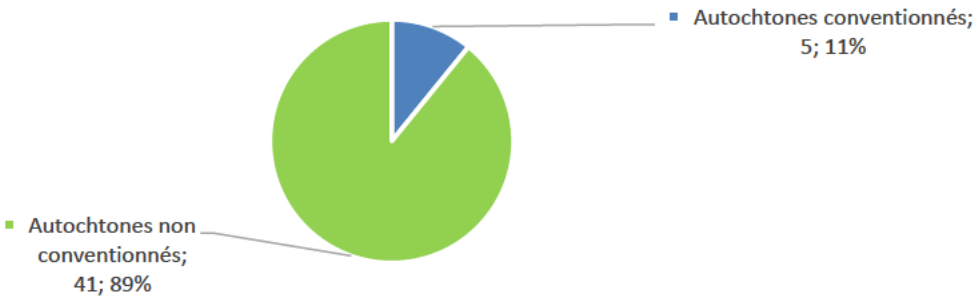

Question A-7. Par communauté autochtone d'origine (nb. et %)

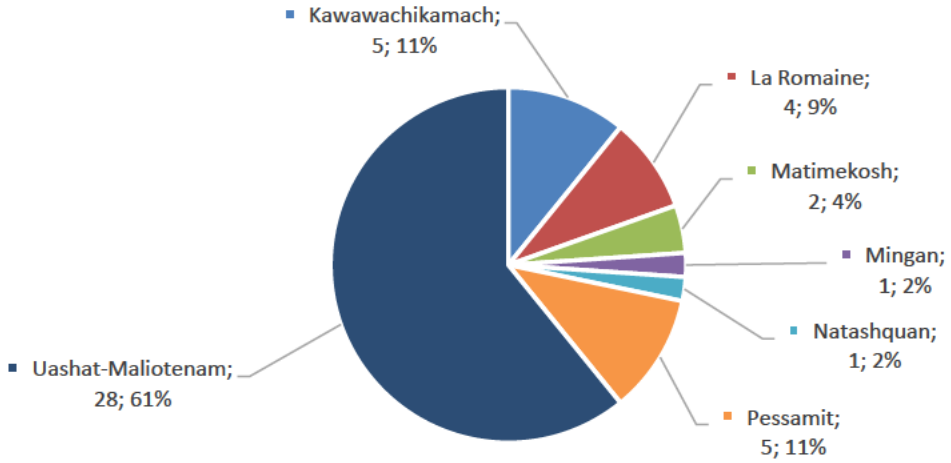

Source : ACJQ Indicateurs de gestion - Nombre d'orientations avec mesures de retrait de milieu

CISSS Côte Nord

Enfants pris en charge par le DPJ au Québec suivant une ordonnance d'hébergement au sens de la Loi sur la protection de la jeunesse

2010-2011

Question A-8. Par nation autochtone d'origine (nb. et %)

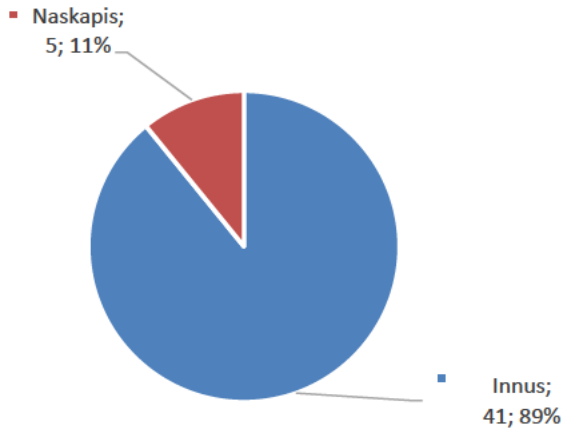

Question A-10. Par type de ressource d'hébergement (nb. et %)

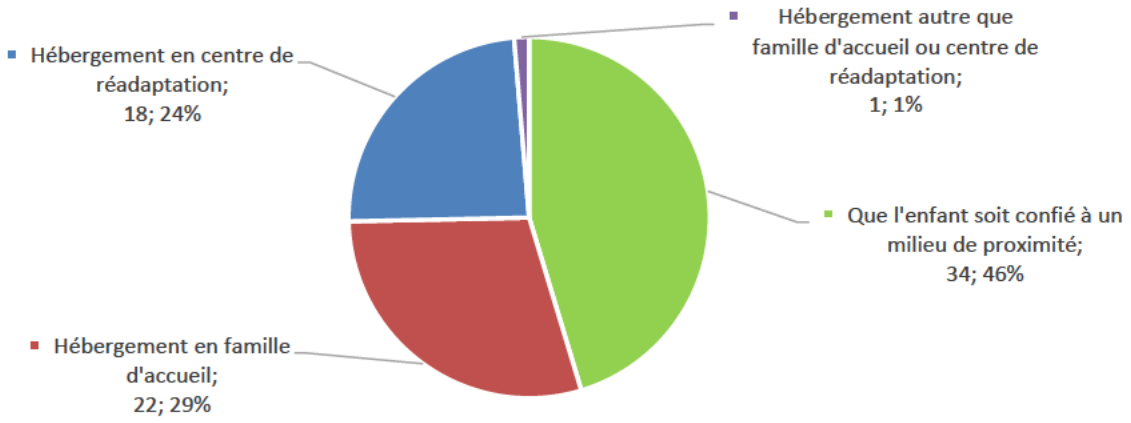

Source : ACJQ Indicateurs de gestion - Nombre d'orientations avec mesures de retrait de milieu

CISSS Côte Nord

Enfants pris en charge par le DPJ au Québec suivant une ordonnance d'hébergement au sens de la Loi sur la protection de la jeunesse

2009-2010

Question A-3. Enfants hébergés (nb. et %)

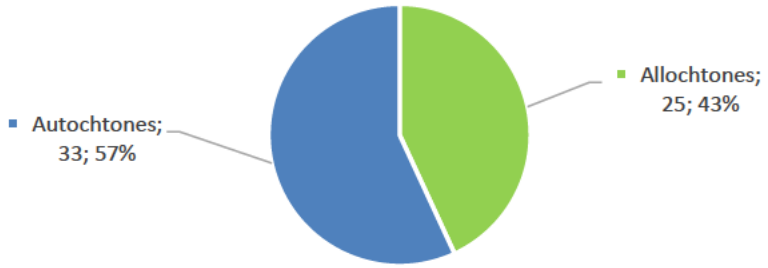

Question A-4. Enfants autochtones hébergés (nb. et %)

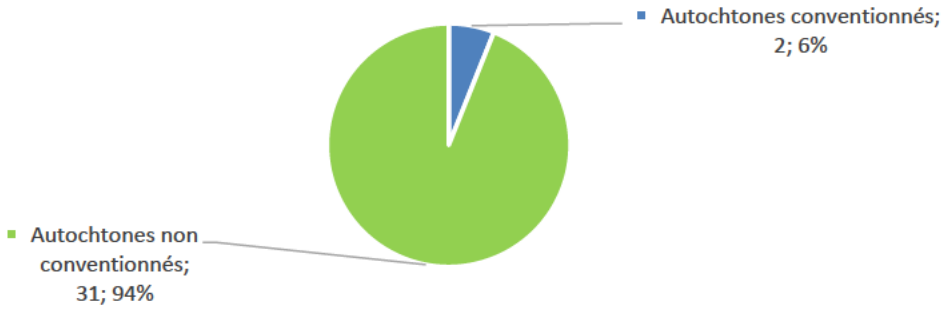

Question A-7. Par communauté autochtone d'origine (nb. et %)

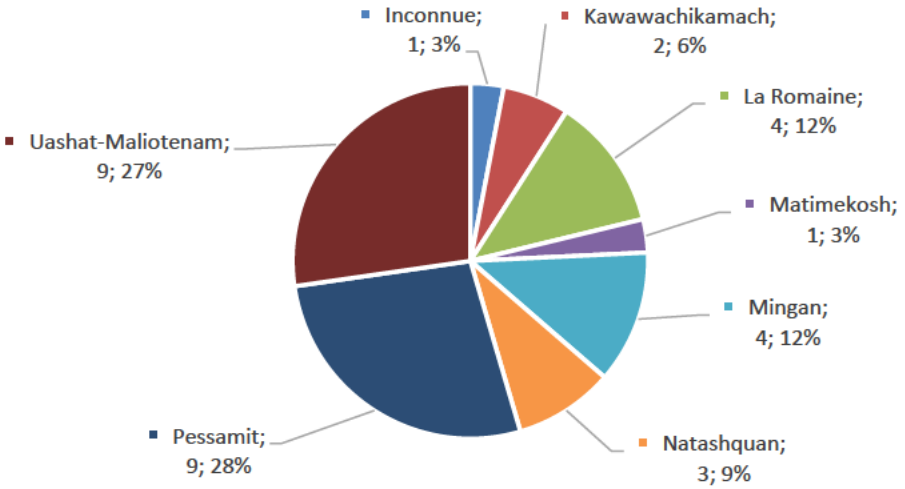

Source : ACJQ Indicateurs de gestion - Nombre d'orientations avec mesures de retrait de milieu

CISSS Côte Nord

Enfants pris en charge par le DPJ au Québec suivant une ordonnance d'hébergement au sens de la Loi sur la protection de la jeunesse

2009-2010

Question A-8. Par nation autochtone d'origine (nb. et %)

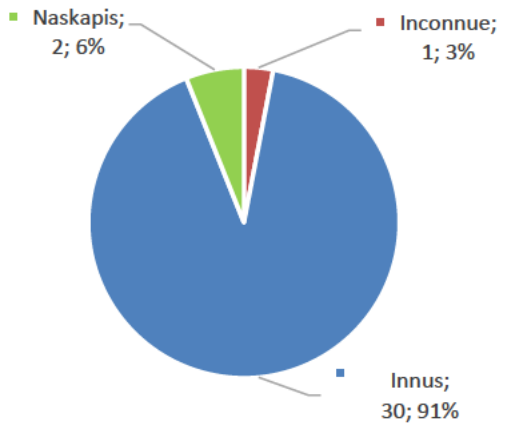

Question A-10. Par type de ressource d'hébergement (nb. et %)

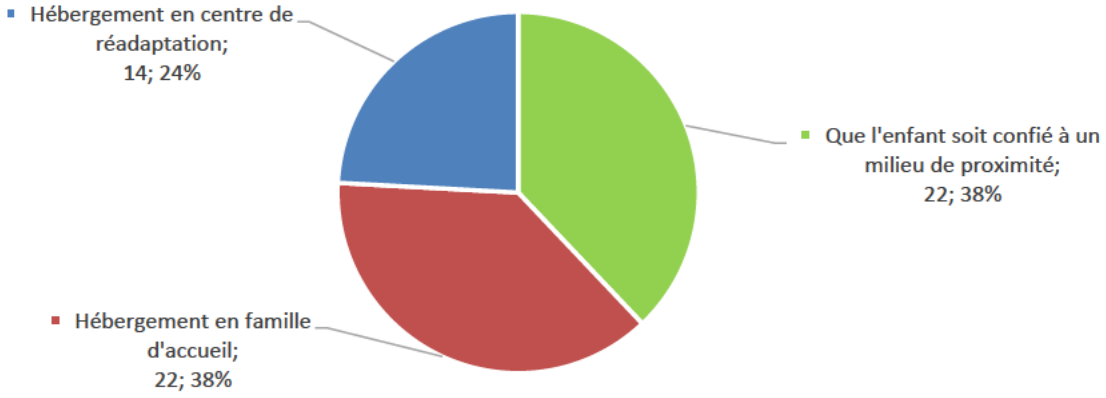

Source : ACJQ Indicateurs de gestion - Nombre d'orientations avec mesures de retrait de milieu

CISSS Côte Nord

Enfants pris en charge par le DPJ au Québec suivant une ordonnance d'hébergement au sens de la Loi sur la protection de la jeunesse

2008-2009

Question A-3. Enfants hébergés (nb. et %)

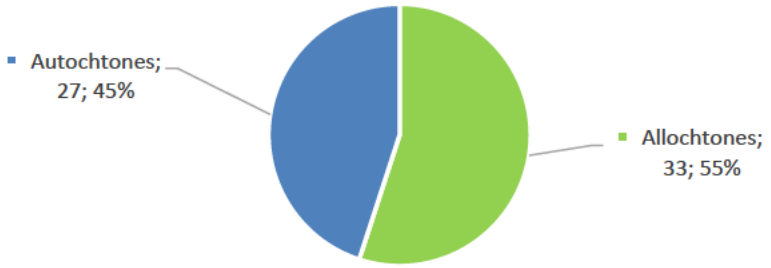

Question A-4. Enfants autochtones hébergés (nb. et %)

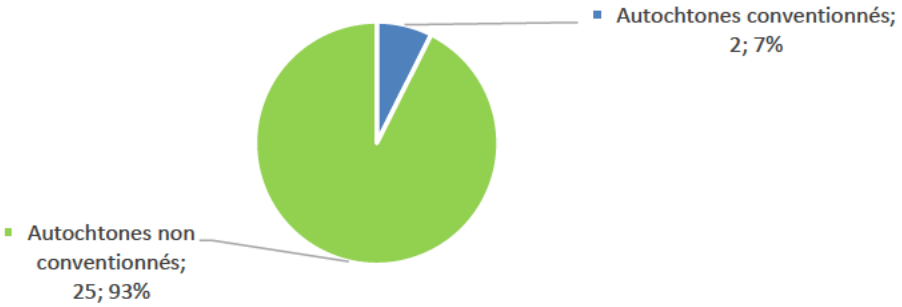

Question A-7. Par communauté autochtone d'origine (nb. et %)

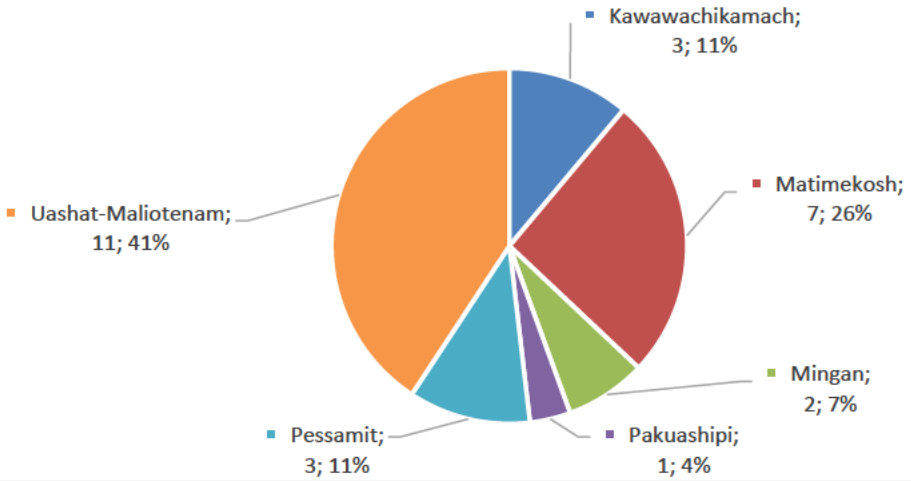

Source : ACJQ Indicateurs de gestion - Nombre d'orientations avec mesures de retrait de milieu

CISSS Côte Nord

Enfants pris en charge par le DPJ au Québec suivant une ordonnance d'hébergement au sens de la Loi sur la protection de la jeunesse

2008-2009

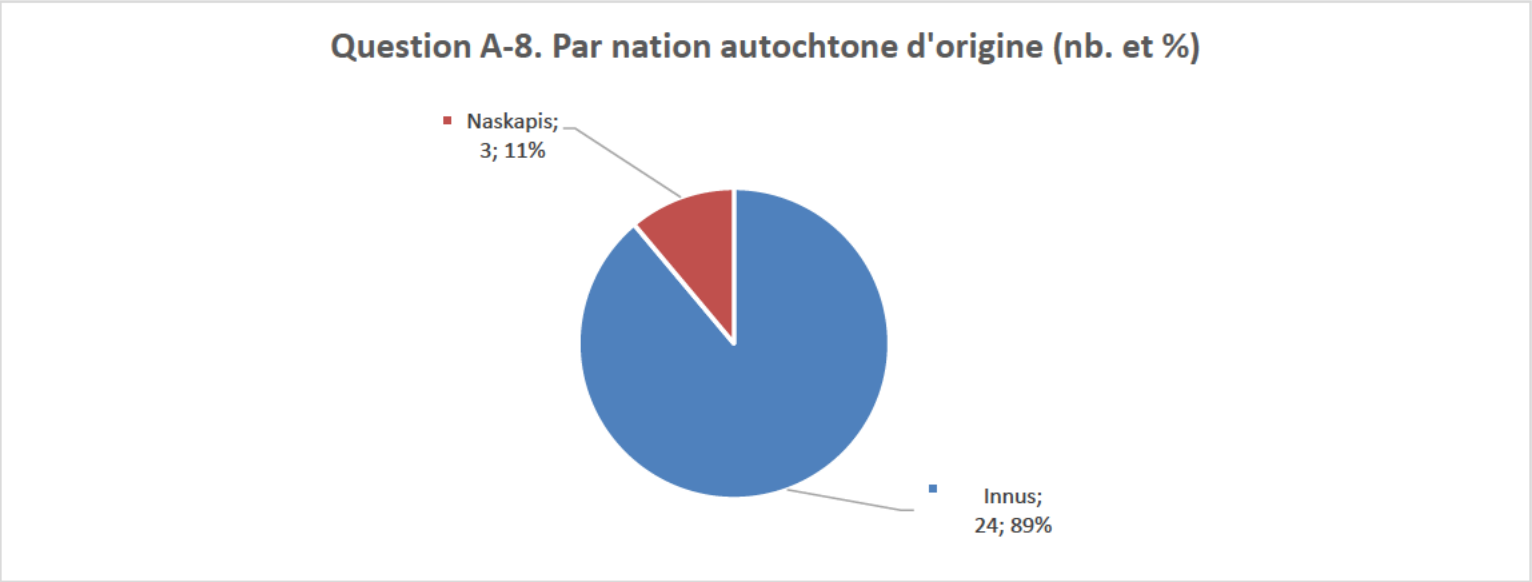

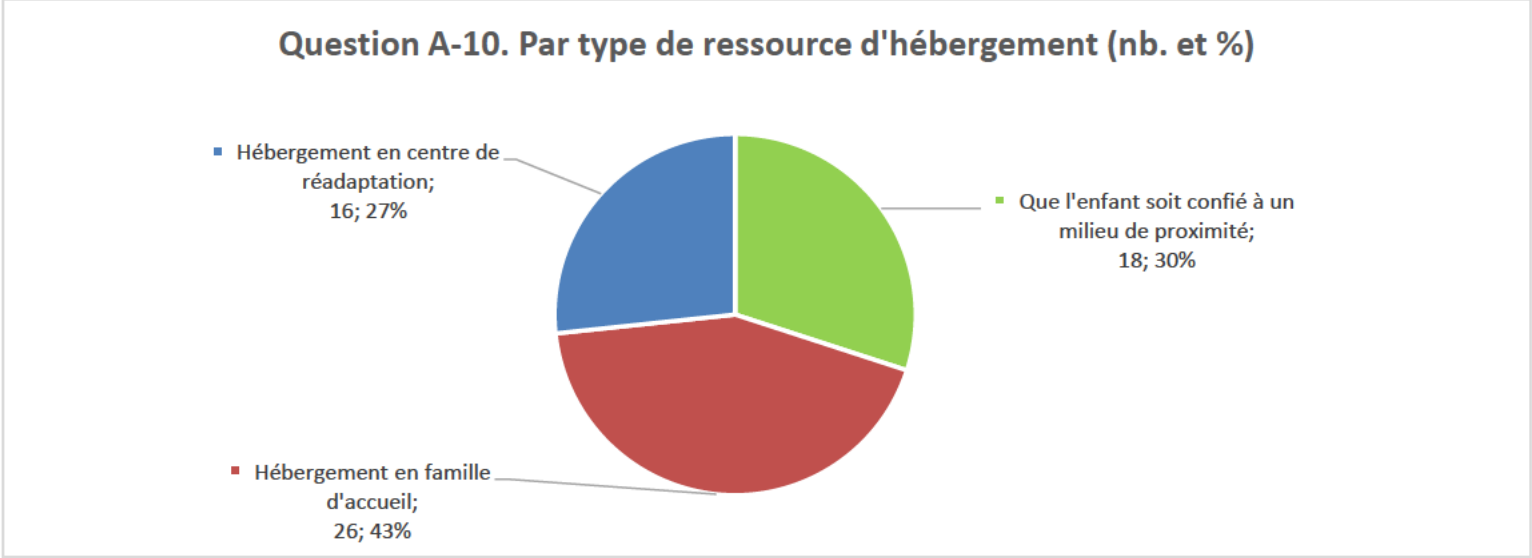

Source : ACJQ Indicateurs de gestion - Nombre d'orientations avec mesures de retrait de milieu

CISSS Côte Nord

Enfants pris en charge par le DPJ au Québec suivant une ordonnance d'hébergement au sens de la Loi sur la protection de la jeunesse

2007-2008

Question A-3. Enfants hébergés (nb. et %)

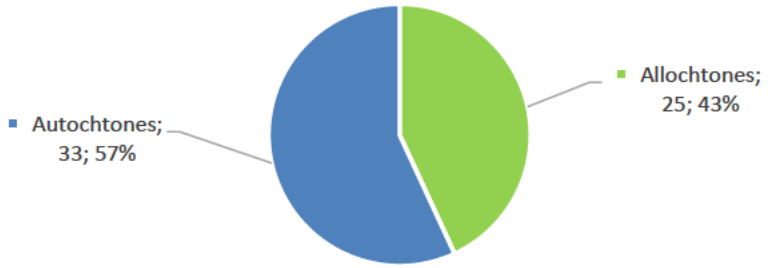

Question A-4. Enfants autochtones hébergés (nb. et %)

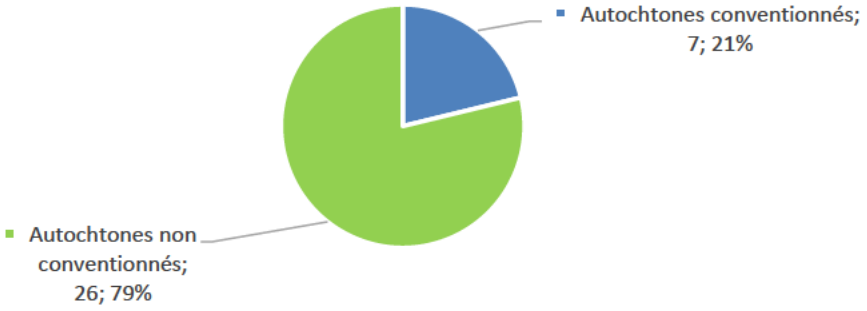

Question A-7. Par communauté autochtone d'origine (nb. et %)

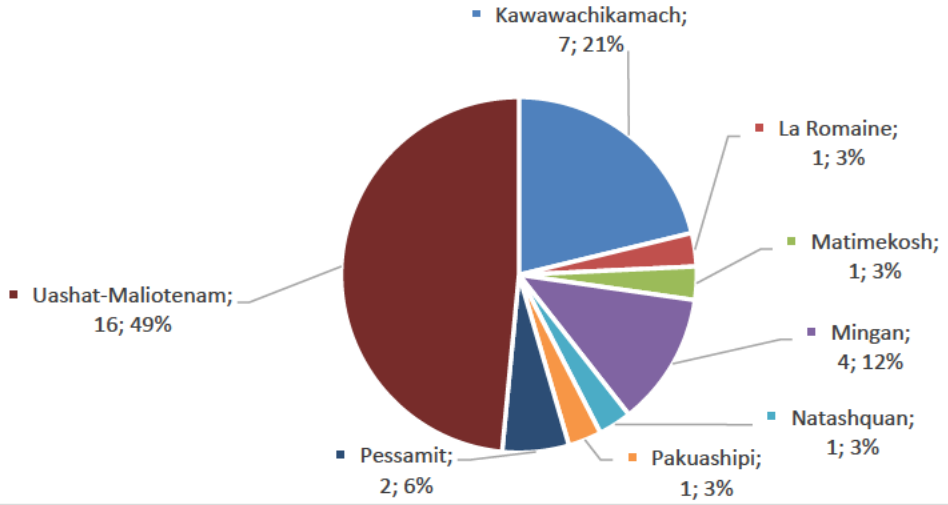

Source : ACJQ Indicateurs de gestion - Nombre d'orientations avec mesures de retrait de milieu

CISSS Côte Nord

Enfants pris en charge par le DPJ au Québec suivant une ordonnance d'hébergement au sens de la Loi sur la protection de la jeunesse

2007-2008

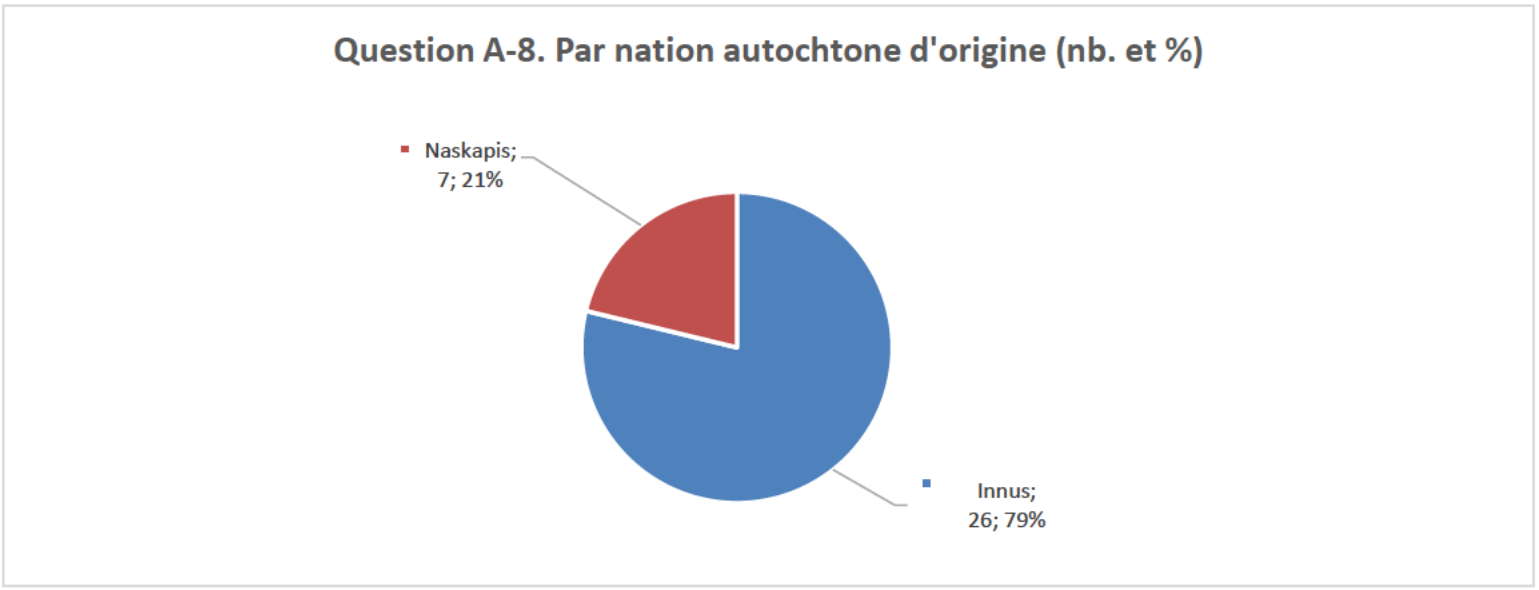

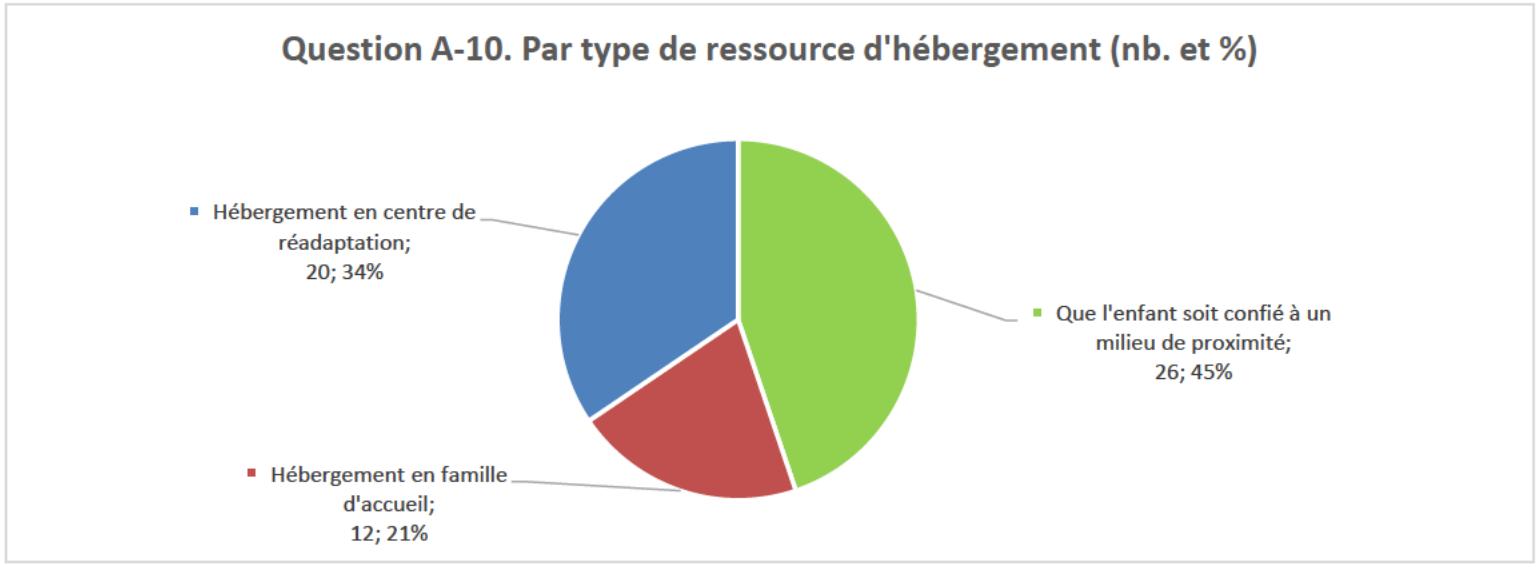

Source : ACJQ Indicateurs de gestion - Nombre d'orientations avec mesures de retrait de milieu

CISSS Côte Nord

Enfants pris en charge par le DPJ au Québec suivant une ordonnance d'hébergement au sens de la Loi sur la protection de la jeunesse

2006-2007

Question A-3. Enfants hébergés (nb. et %)

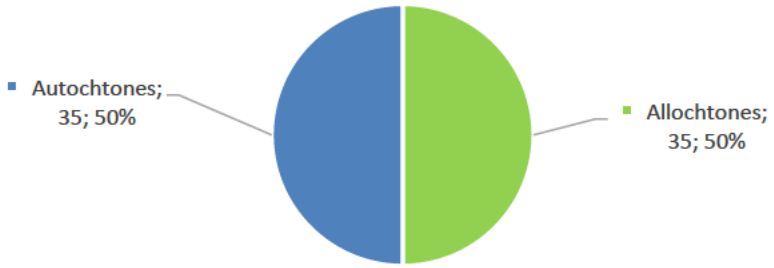

Question A-4. Enfants autochtones hébergés (nb. et %)

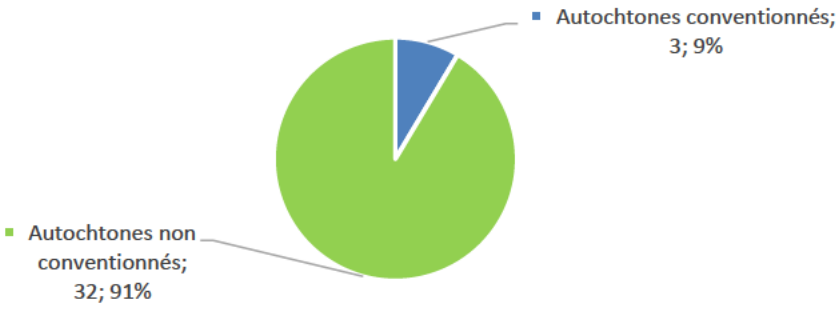

Question A-7. Par communauté autochtone d'origine (nb. et %)

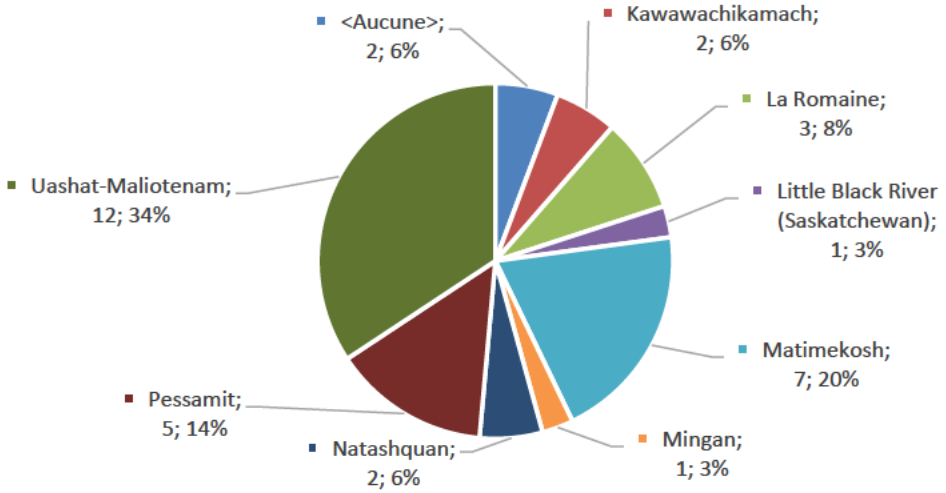

Source : ACJQ Indicateurs de gestion - Nombre d'orientations avec mesures de retrait de milieu

CISSS Côte Nord

Enfants pris en charge par le DPJ au Québec suivant une ordonnance d'hébergement au sens de la Loi sur la protection de la jeunesse

2006-2007

Question A-8. Par nation autochtone d'origine (nb. et %)

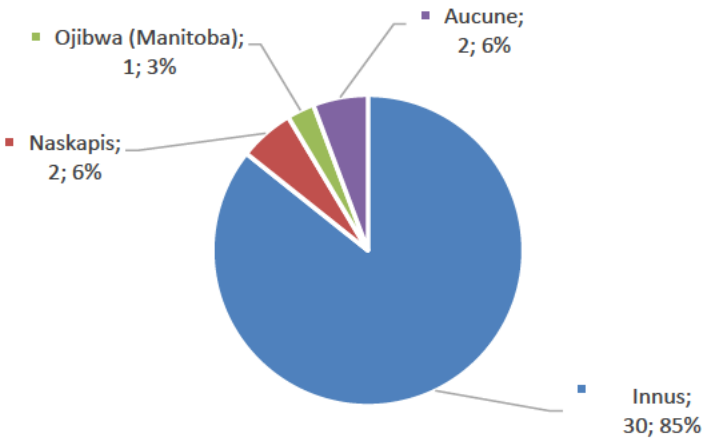

Question A-10. Par type de ressource d'hébergement (nb. et %)

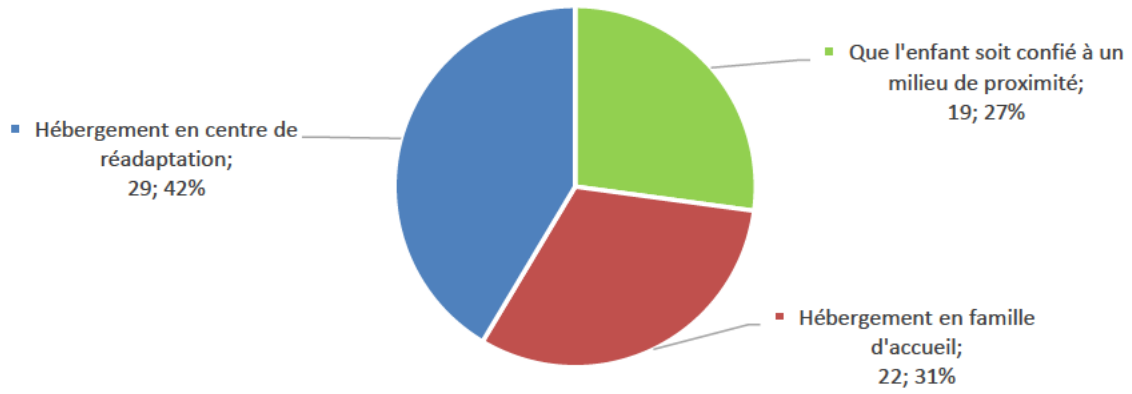

Source : ACJQ Indicateurs de gestion - Nombre d'orientations avec mesures de retrait de milieu

CISSS Côte Nord

Enfants pris en charge par le DPJ au Québec suivant une ordonnance d'hébergement au sens de la Loi sur la protection de la jeunesse

2005-2006

Question A-3. Enfants hébergés (nb. et %)

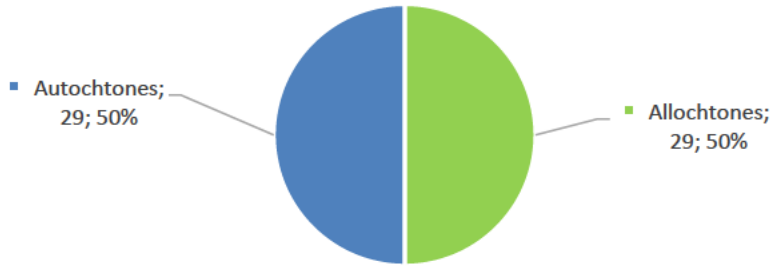

Question A-4. Enfants autochtones hébergés (nb. et %)

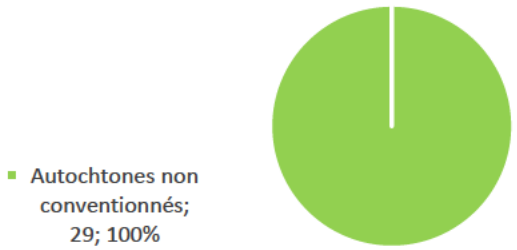

Question A-7. Par communauté autochtone d'origine (nb. et %)

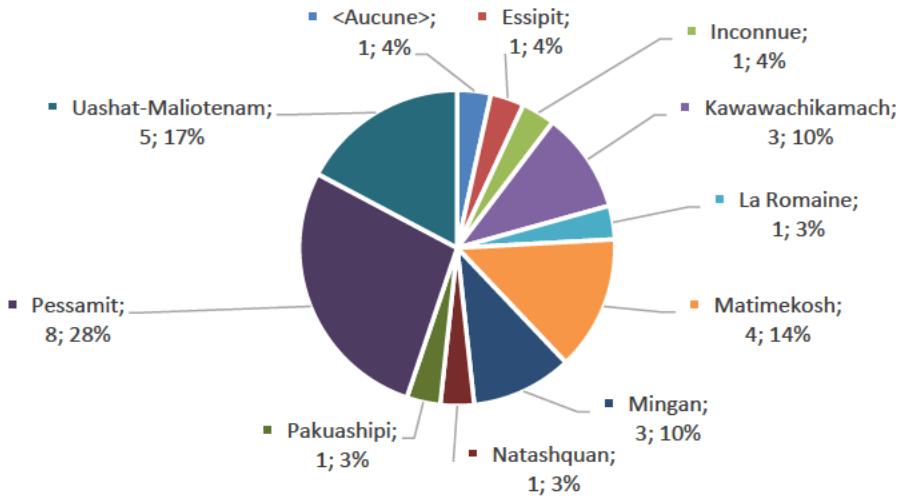

Source : ACJQ Indicateurs de gestion - Nombre d'orientations avec mesures de retrait de milieu

CISSS Côte Nord

Enfants pris en charge par le DPJ au Québec suivant une ordonnance d'hébergement au sens de la Loi sur la protection de la jeunesse

2005-2006

Question A-8. Par nation autochtone d'origine (nb. et %)

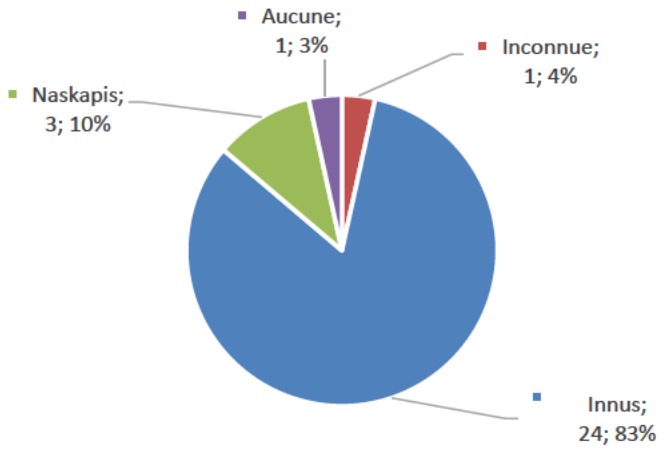

Question A-10. Par type de ressource d'hébergement (nb. et %)

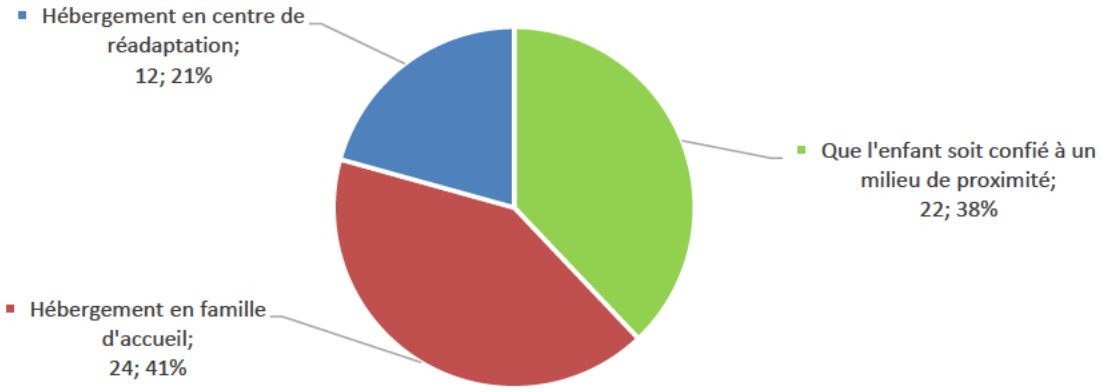

Source : ACJQ Indicateurs de gestion - Nombre d'orientations avec mesures de retrait de milieu

CISSS Côte Nord

Enfants pris en charge par le DPJ au Québec suivant une ordonnance d'hébergement au sens de la Loi sur la protection de la jeunesse

2004-2005

Question A-3. Enfants hébergés (nb. et %)

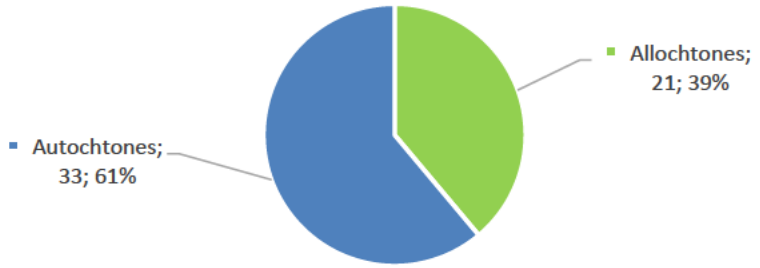

Question A-4. Enfants autochtones hébergés (nb. et %)

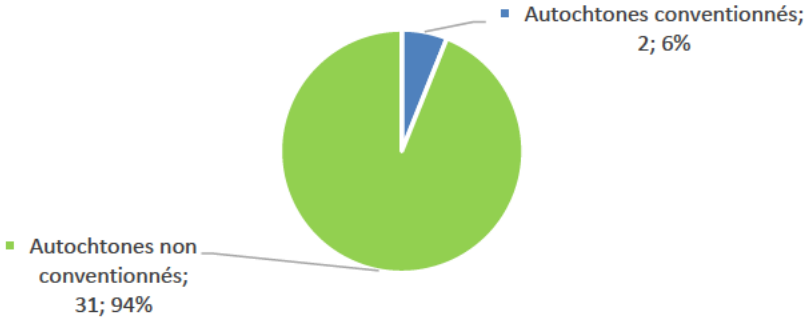

Question A-7. Par communauté autochtone d'origine (nb. et %)

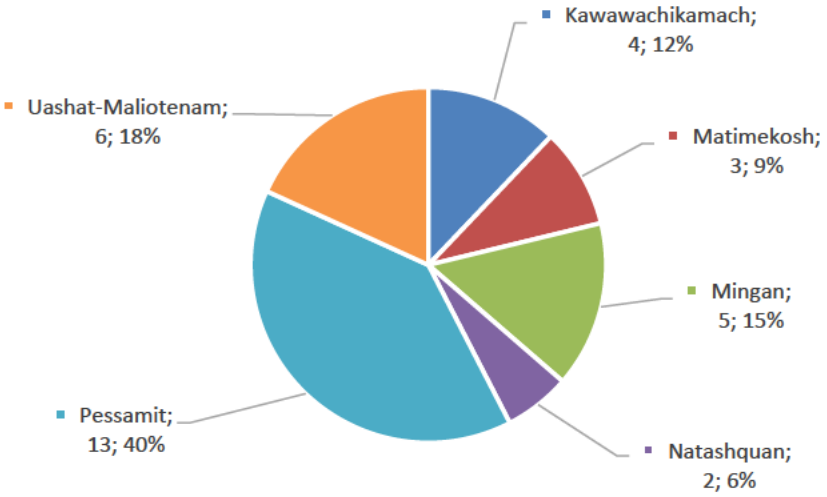

Source : ACJQ Indicateurs de gestion - Nombre d'orientations avec mesures de retrait de milieu

CISSS Côte Nord

Enfants pris en charge par le DPJ au Québec suivant une ordonnance d'hébergement au sens de la Loi sur la protection de la jeunesse

2004-2005

Question A-8. Par nation autochtone d'origine (nb. et %)

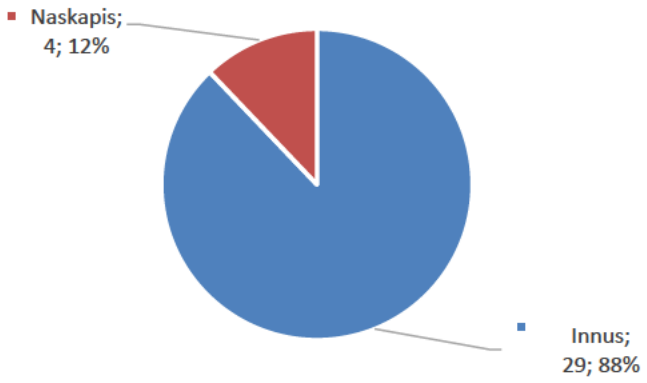

Question A-10. Par type de ressource d'hébergement (nb. et %)

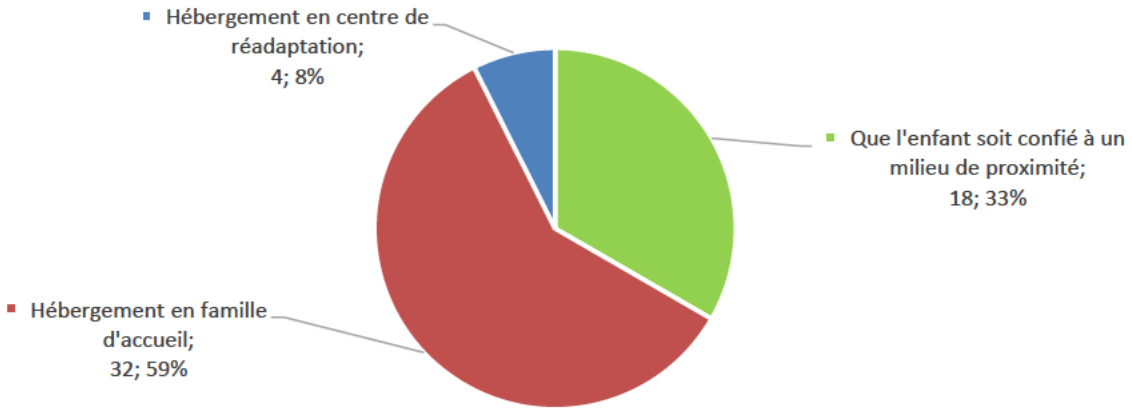

Source : ACJQ Indicateurs de gestion - Nombre d'orientations avec mesures de retrait de milieu

CISSS Côte Nord

Enfants pris en charge par le DPJ au Québec suivant une ordonnance d'hébergement au sens de la Loi sur la protection de la jeunesse

2003-2004

Question A-3. Enfants hébergés (nb. et %)

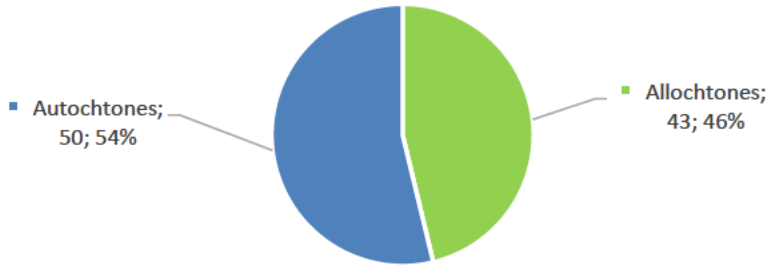

Question A-4. Enfants autochtones hébergés (nb. et %)

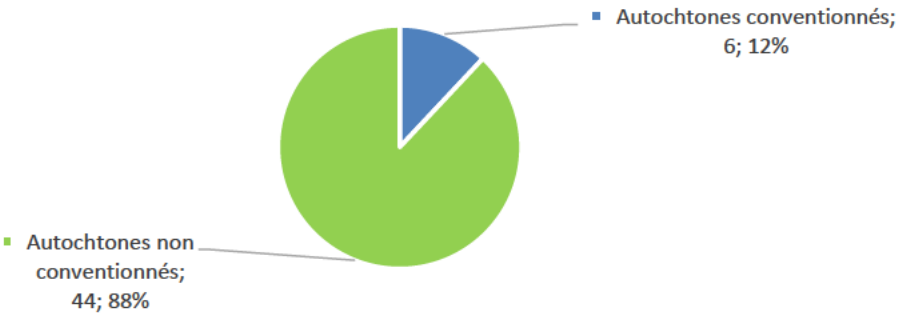

Question A-7. Par communauté autochtone d'origine (nb. et %)

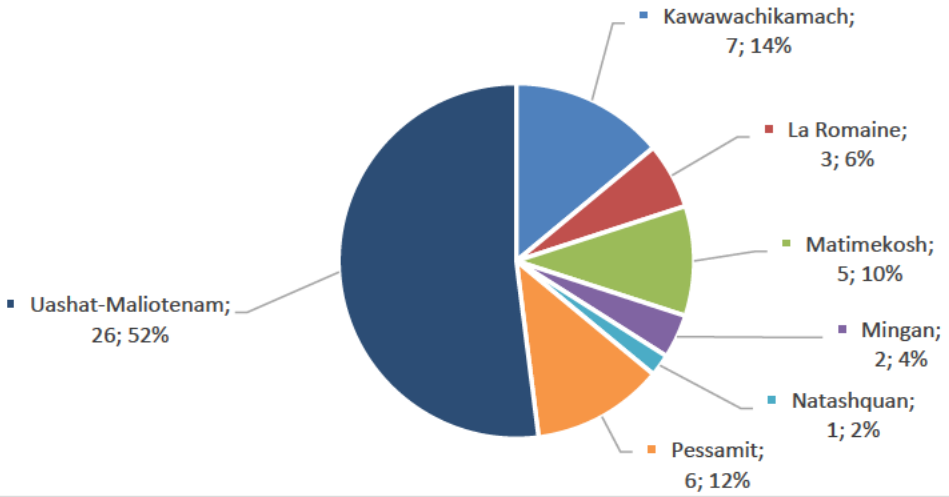

Source : ACJQ Indicateurs de gestion - Nombre d'orientations avec mesures de retrait de milieu

CISSS Côte Nord

Enfants pris en charge par le DPJ au Québec suivant une ordonnance d'hébergement au sens de la Loi sur la protection de la jeunesse

2003-2004

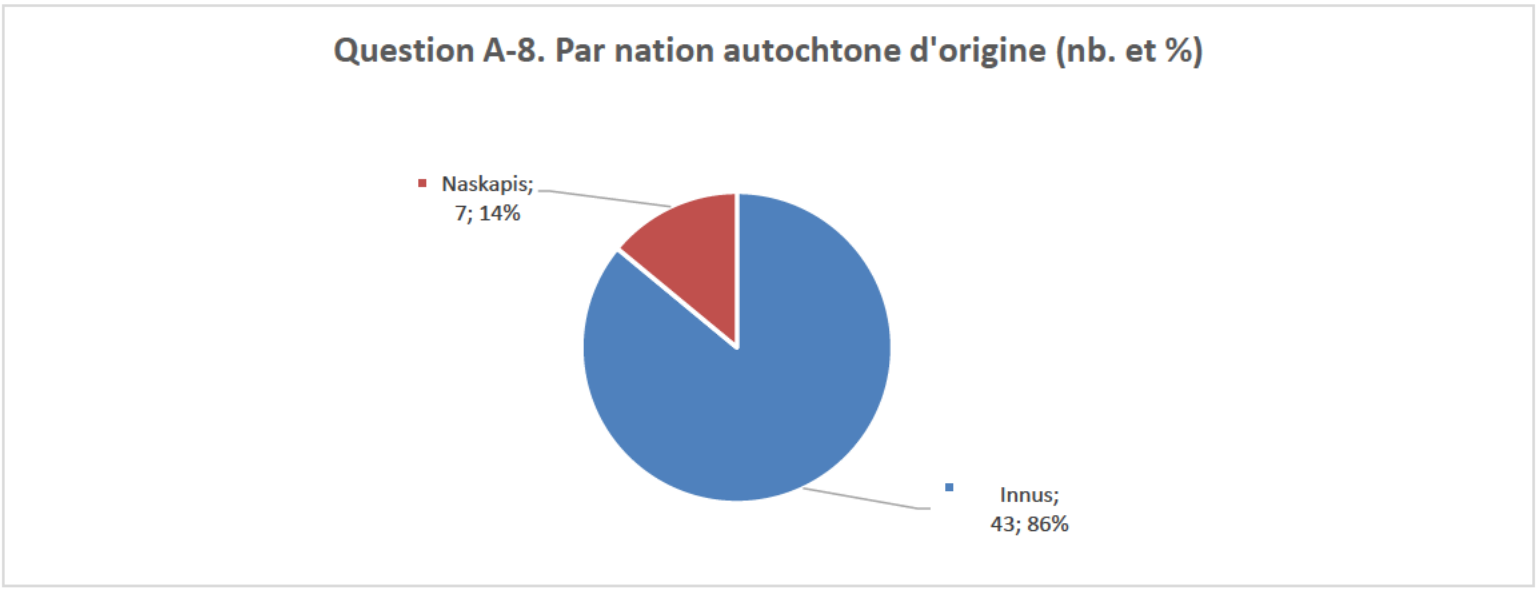

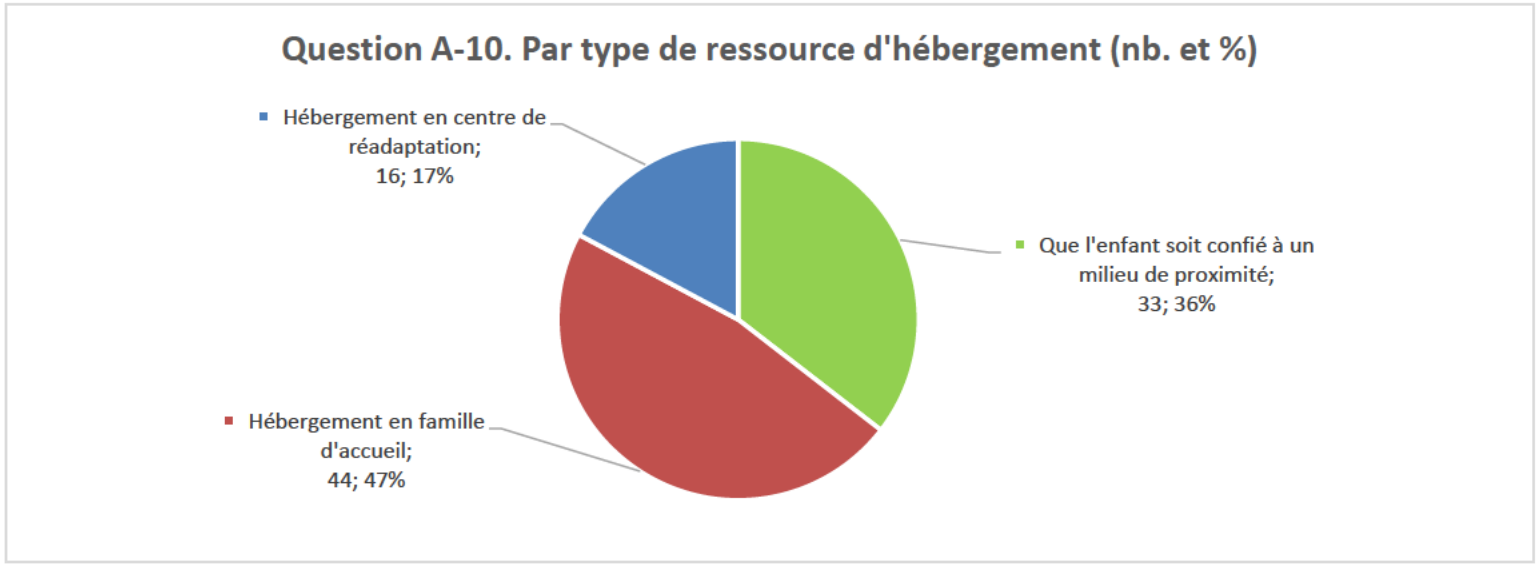

Source : ACJQ Indicateurs de gestion - Nombre d'orientations avec mesures de retrait de milieu

CISSS Côte Nord

Enfants pris en charge par le DPJ au Québec suivant une ordonnance d'hébergement au sens de la Loi sur la protection de la jeunesse

2002-2003

Question A-3. Enfants hébergés (nb. et %)

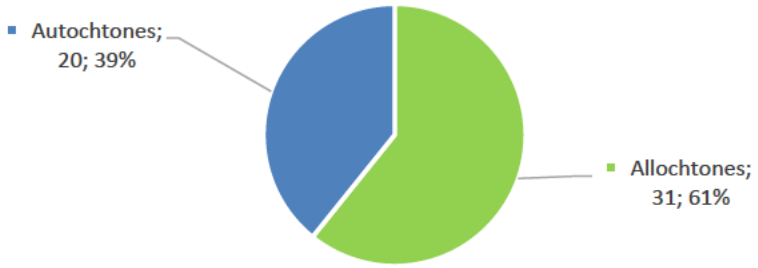

Question A-4. Enfants autochtones hébergés (nb. et %)

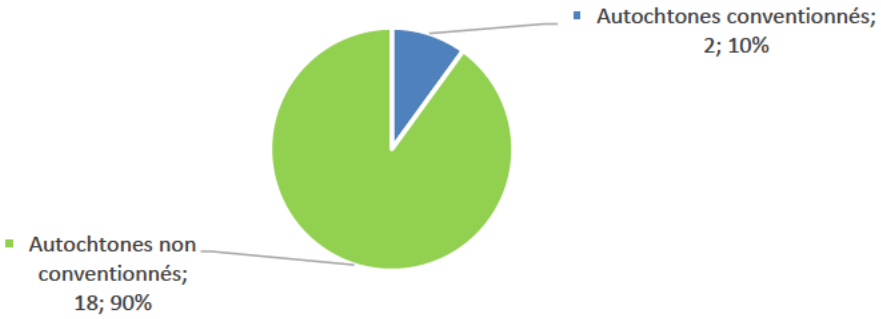

Question A-7. Par communauté autochtone d'origine (nb. et %)

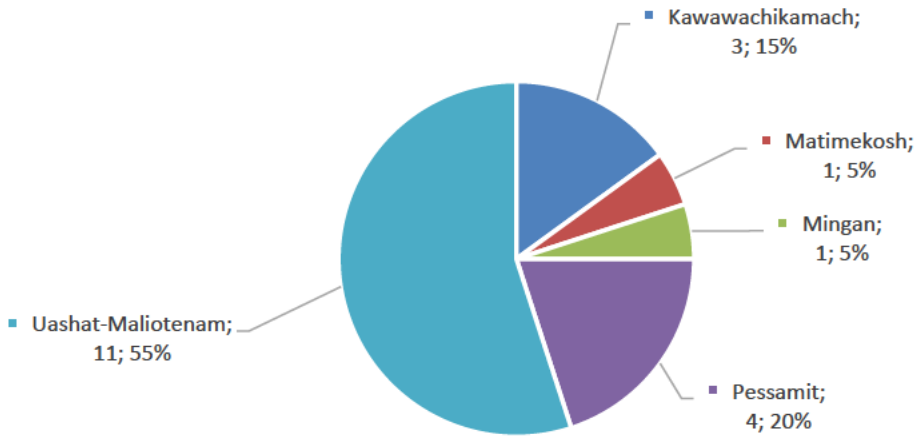

Source : ACJQ Indicateurs de gestion - Nombre d'orientations avec mesures de retrait de milieu

CISSS Côte Nord

Enfants pris en charge par le DPJ au Québec suivant une ordonnance d'hébergement au sens de la Loi sur la protection de la jeunesse

2002-2003

Question A-8. Par nation autochtone d'origine (nb. et %)

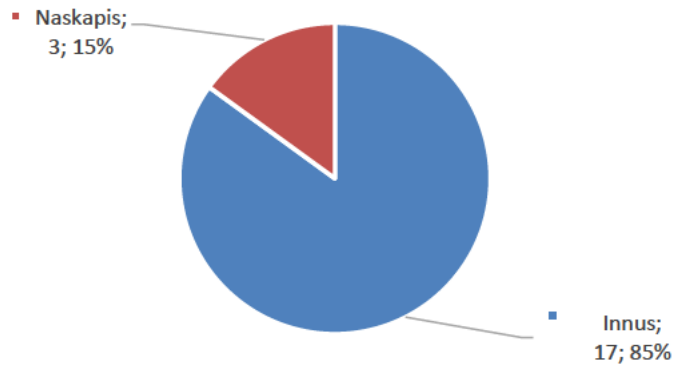

Question A-10. Par type de ressource d'hébergement (nb. et %)

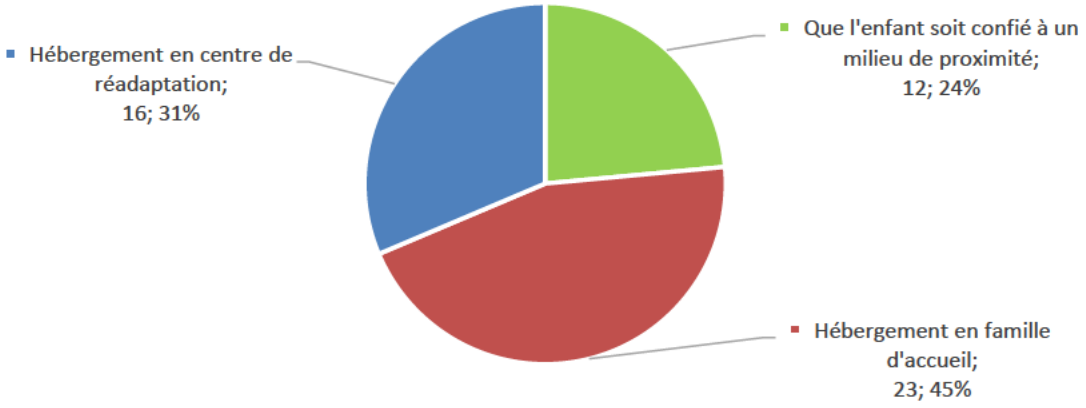

Source : ACJQ Indicateurs de gestion - Nombre d'orientations avec mesures de retrait de milieu

CISSS Côte Nord

Enfants pris en charge par le DPJ au Québec suivant une ordonnance d'hébergement au sens de la Loi sur la protection de la jeunesse

2001-2002

Question A-3. Enfants hébergés (nb. et %)

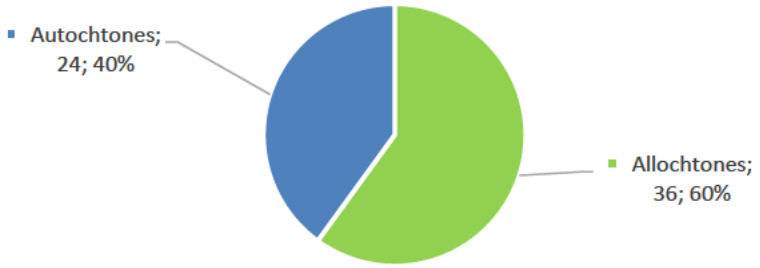

Question A-4. Enfants autochtones hébergés (nb. et %)

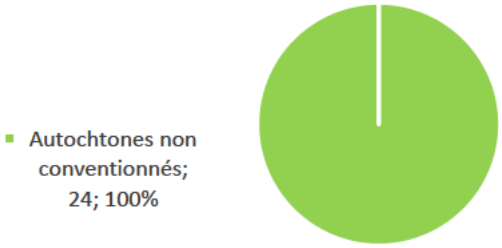

Question A-7. Par communauté autochtone d'origine (nb. et %)

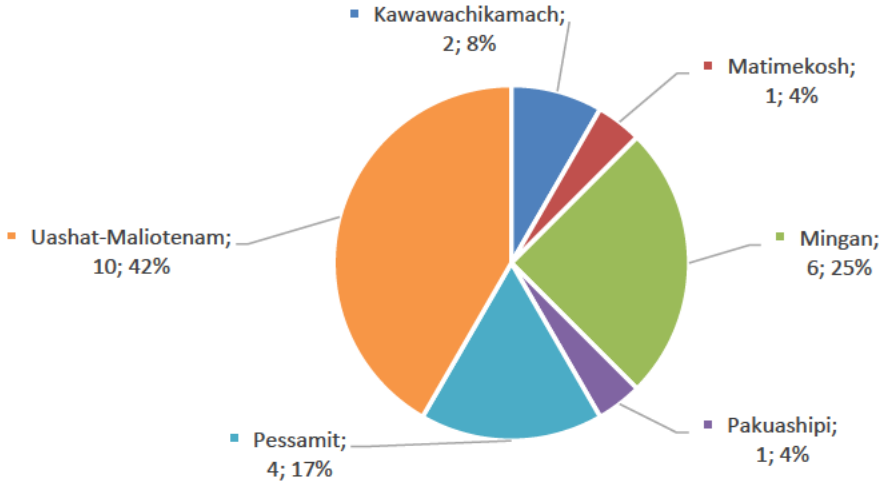

Source : ACJQ Indicateurs de gestion - Nombre d'orientations avec mesures de retrait de milieu

CISSS Côte Nord

Enfants pris en charge par le DPJ au Québec suivant une ordonnance d'hébergement au sens de la Loi sur la protection de la jeunesse

2001-2002

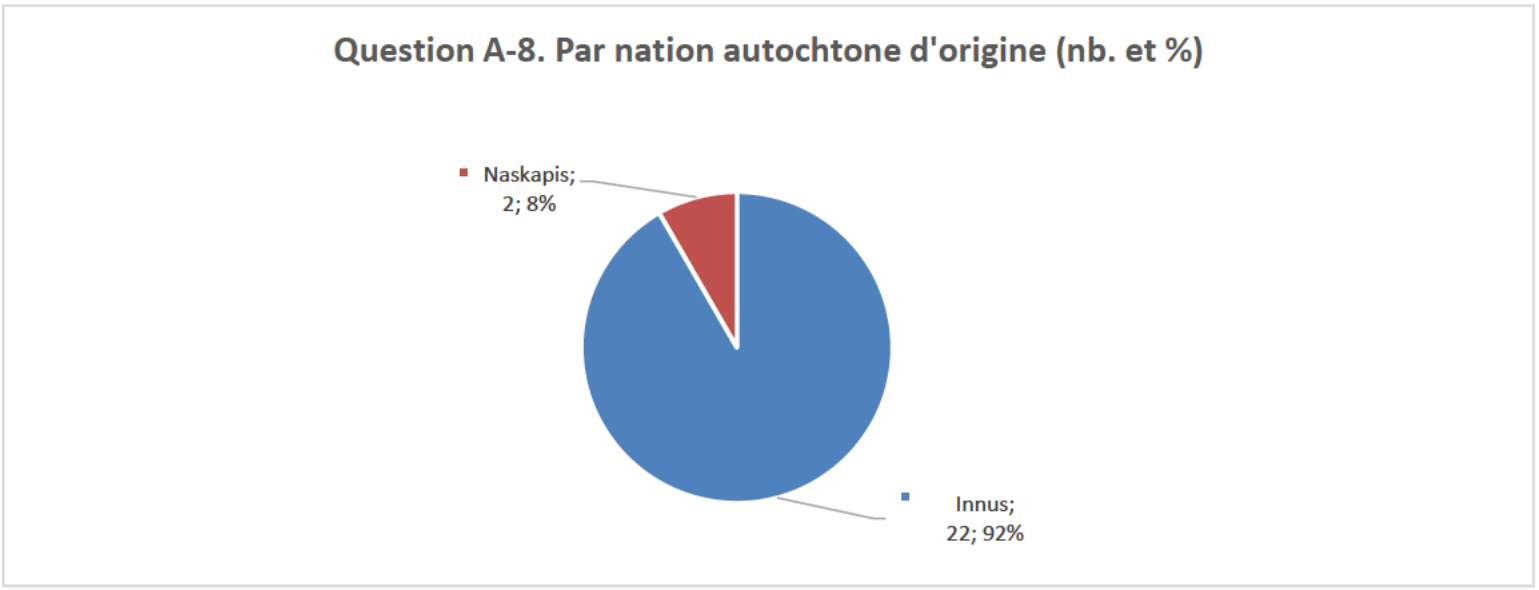

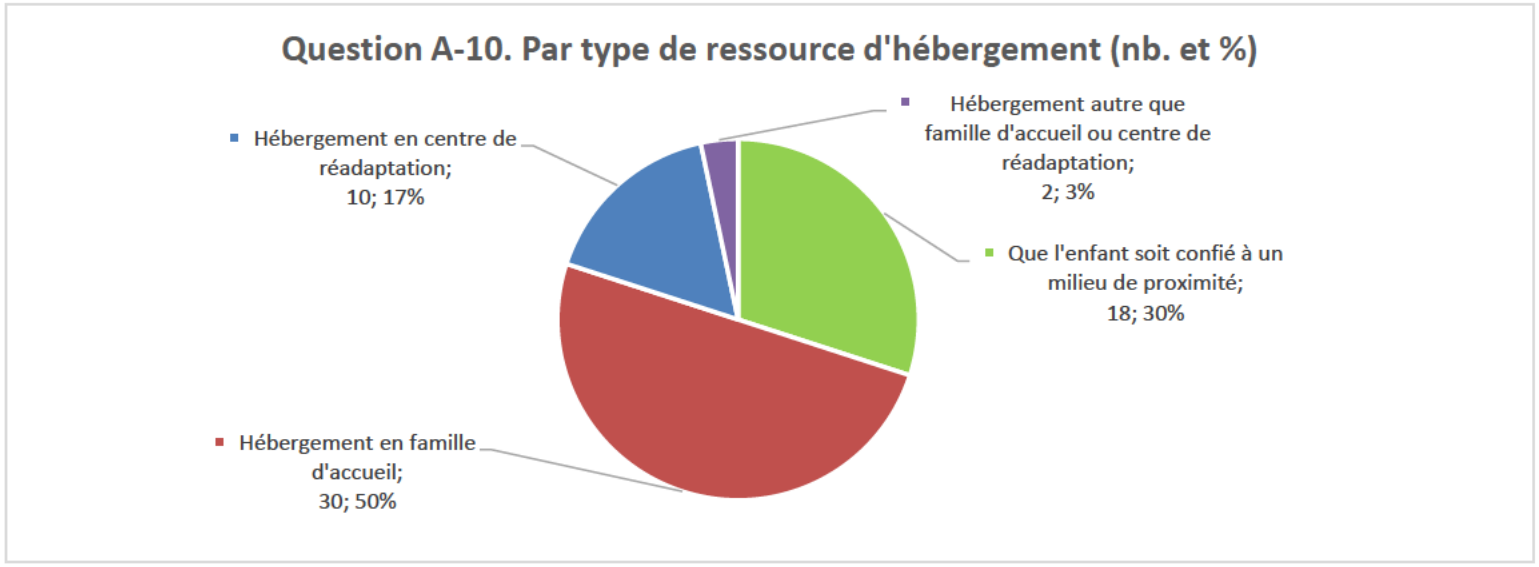

Source : ACJQ Indicateurs de gestion - Nombre d'orientations avec mesures de retrait de milieu

Annexe 24 : Renseignements question B, CISSS de la Côte-Nord

CISSS Côte Nord

Enfants pris en charge par le DPJ au Québec suivant une entente sur mesures volontaires comportant un hébergement au sens de la Loi sur la protection de la jeunesse

2017-2018 (au 23 mars 2018)

Question B-3. Enfants hébergés (nb. et %)

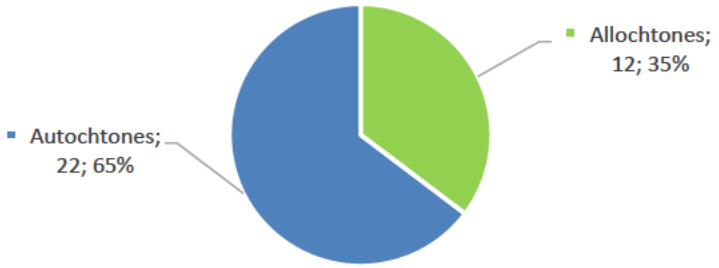

Question B-4. Enfants autochtones hébergés (nb. et %)

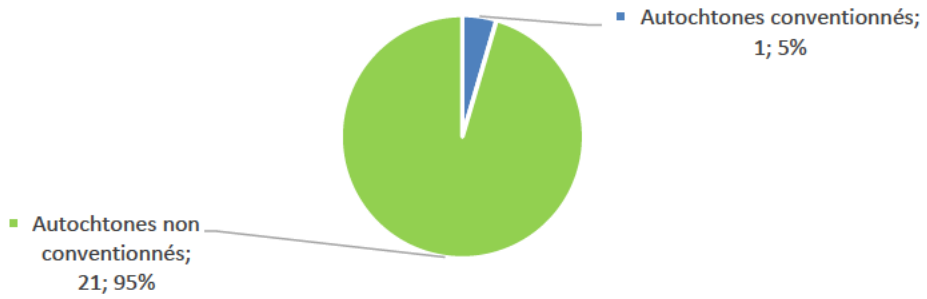

Question B-7. Par communauté autochtone d'origine (nb. et %)

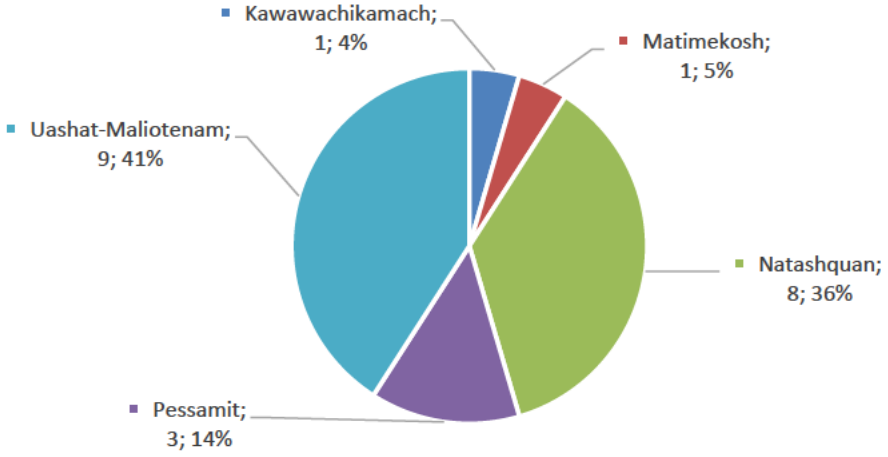

Source : ACJQ Indicateurs de gestion - Nombre d'orientations avec mesures de retrait de milieu

CISSS Côte Nord

Enfants pris en charge par le DPJ au Québec suivant une entente sur mesures volontaires comportant un hébergement au sens de la Loi sur la protection de la jeunesse

2017-2018 (au 23 mars 2018)

Question B-8. Par nation autochtone d'origine (nb. et %)

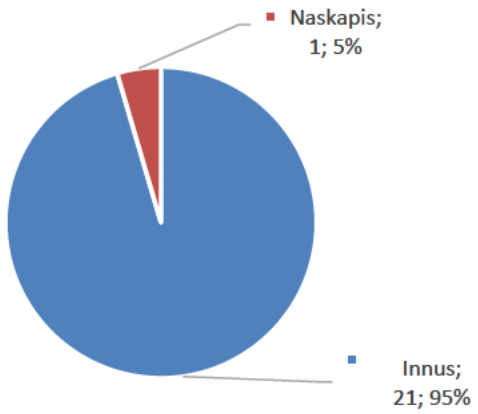

Question B-10. Par type de ressource d'hébergement (nb. et %)

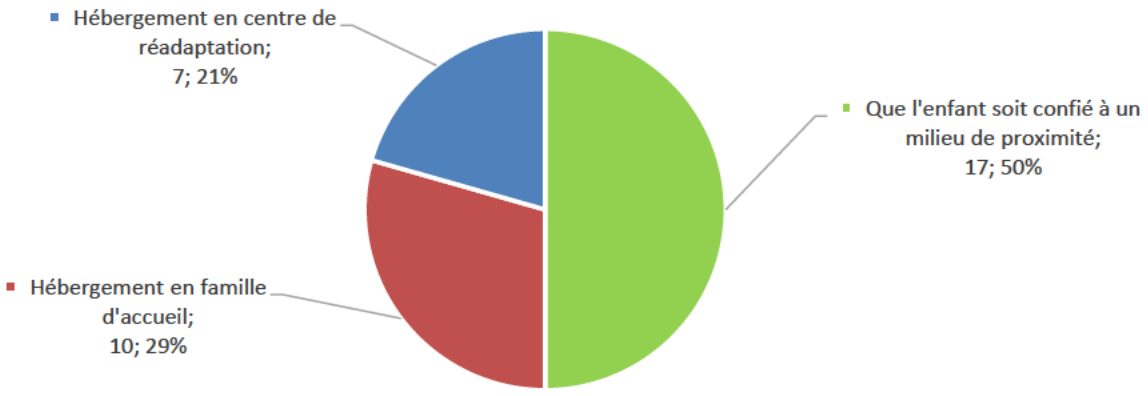

Source : ACJQ Indicateurs de gestion - Nombre d'orientations avec mesures de retrait de milieu

CISSS Côte Nord

Enfants pris en charge par le DPJ au Québec suivant une entente sur mesures volontaires comportant un hébergement au sens de la Loi sur la protection de la jeunesse

2016-2017

Question B-3. Enfants hébergés (nb. et %)

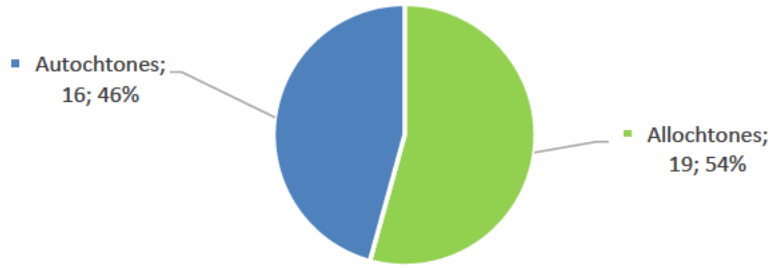

Question B-4. Enfants autochtones hébergés (nb. et %)

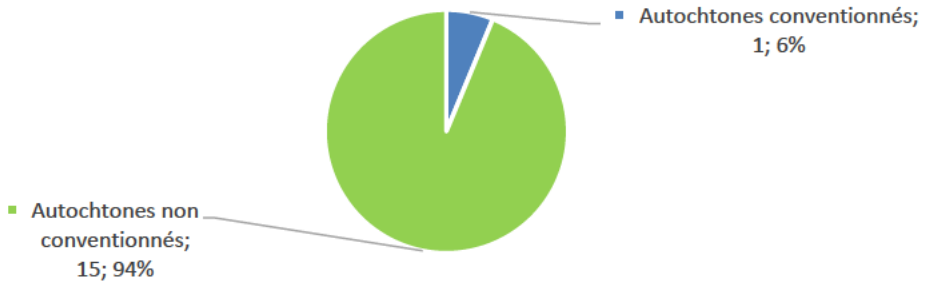

Question B-7. Par communauté autochtone d'origine (nb. et %)

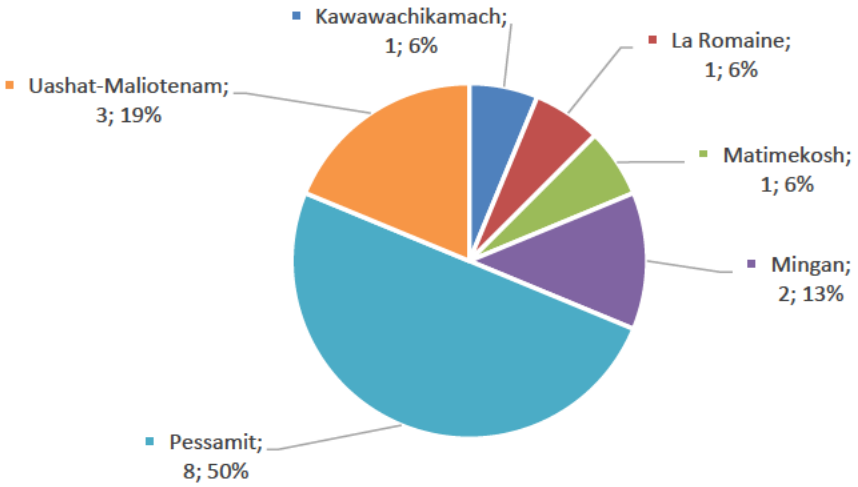

Source : ACJQ Indicateurs de gestion - Nombre d'orientations avec mesures de retrait de milieu

CISSS Côte Nord

Enfants pris en charge par le DPJ au Québec suivant une entente sur mesures volontaires comportant un hébergement au sens de la Loi sur la protection de la jeunesse

2016-2017

Question B-8. Par nation autochtone d'origine (nb. et %)

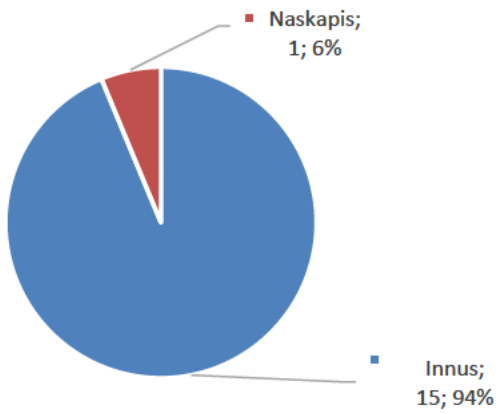

Question B-10. Par type de ressource d'hébergement (nb. et %)

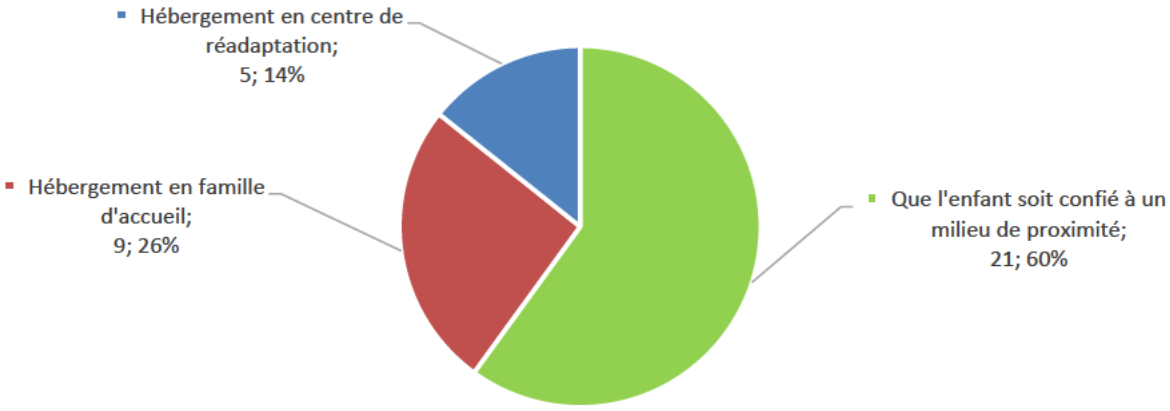

Source : ACJQ Indicateurs de gestion - Nombre d'orientations avec mesures de retrait de milieu

CISSS Côte Nord

Enfants pris en charge par le DPJ au Québec suivant une entente sur mesures volontaires comportant un hébergement au sens de la Loi sur la protection de la jeunesse

2015-2016

Question B-3. Enfants hébergés (nb. et %)

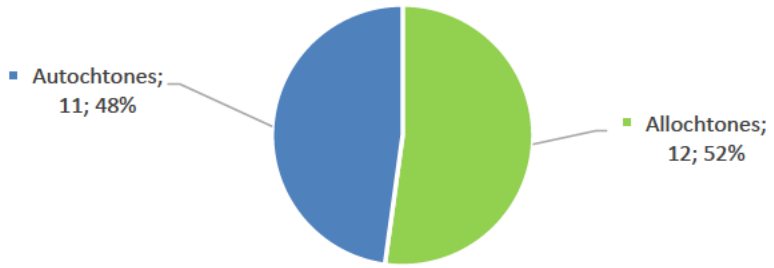

Question B-4. Enfants autochtones hébergés (nb. et %)

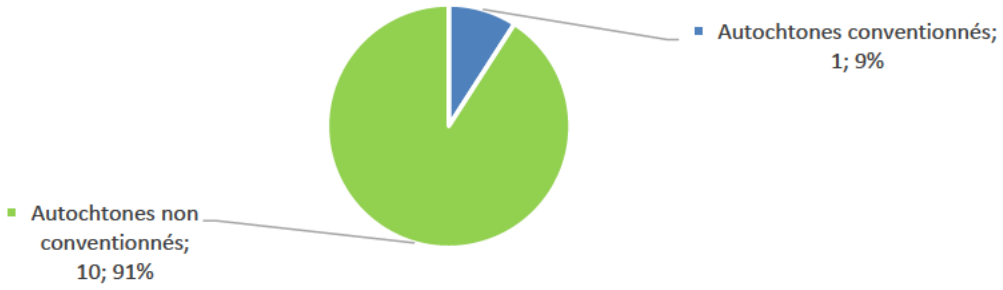

Question B-7. Par communauté autochtone d'origine (nb. et %)

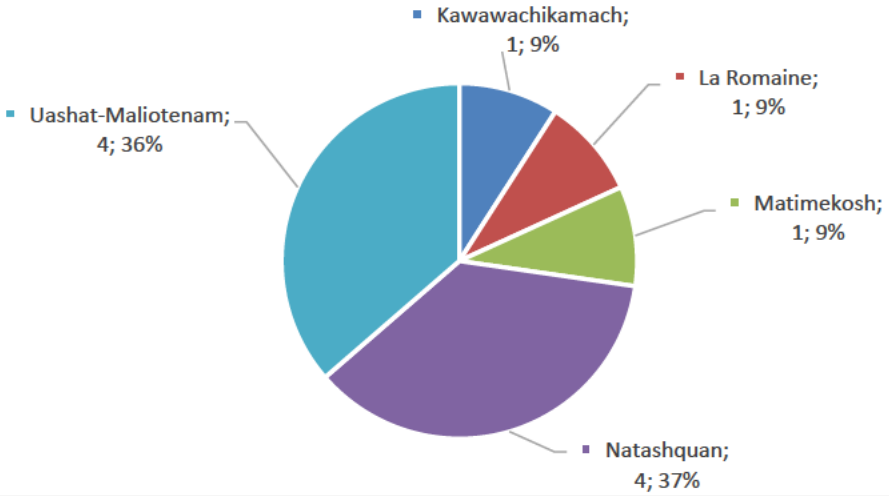

Source : ACJQ Indicateurs de gestion - Nombre d'orientations avec mesures de retrait de milieu

CISSS Côte Nord

Enfants pris en charge par le DPJ au Québec suivant une entente sur mesures volontaires comportant un hébergement au sens de la Loi sur la protection de la jeunesse

2015-2016

Question B-8. Par nation autochtone d'origine (nb. et %)

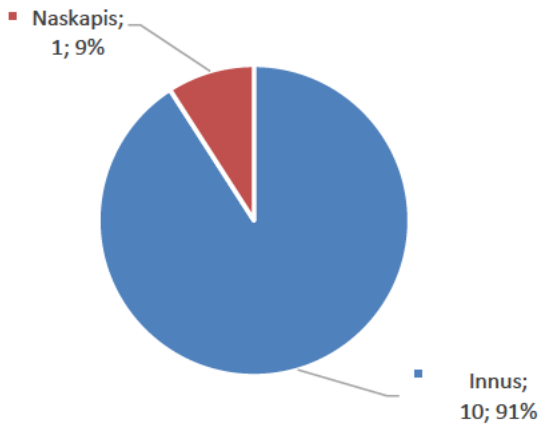

Question B-10. Par type de ressource d'hébergement (nb. et %)

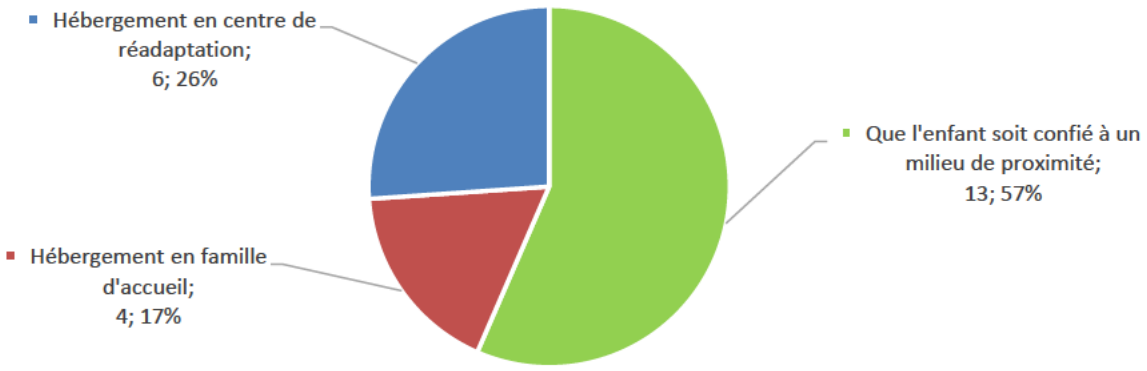

Source : ACJQ Indicateurs de gestion - Nombre d'orientations avec mesures de retrait de milieu

CISSS Côte Nord

Enfants pris en charge par le DPJ au Québec suivant une entente sur mesures volontaires comportant un hébergement au sens de la Loi sur la protection de la jeunesse

2014-2015

Question B-3. Enfants hébergés (nb. et %)

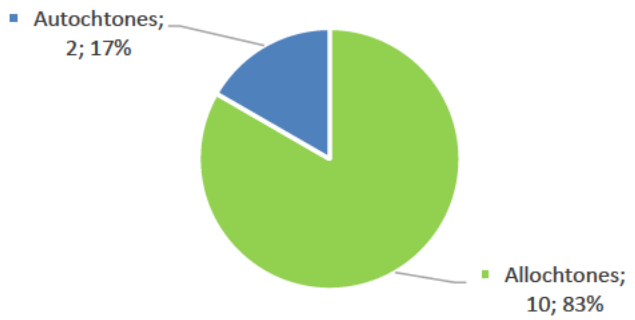

Question B-4. Enfants autochtones hébergés (nb. et %)

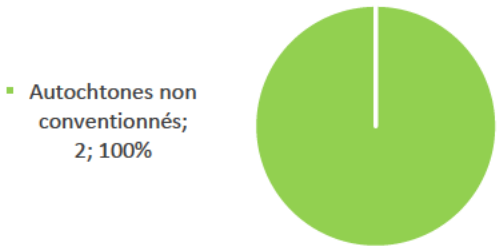

Question B-7. Par communauté autochtone d'origine (nb. et %)

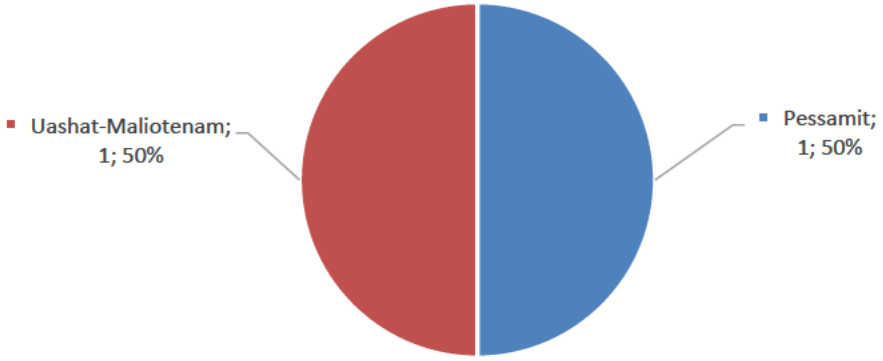

Source : ACJQ Indicateurs de gestion - Nombre d'orientations avec mesures de retrait de milieu

CISSS Côte Nord

Enfants pris en charge par le DPJ au Québec suivant une entente sur mesures volontaires comportant un hébergement au sens de la Loi sur la protection de la jeunesse

2014-2015

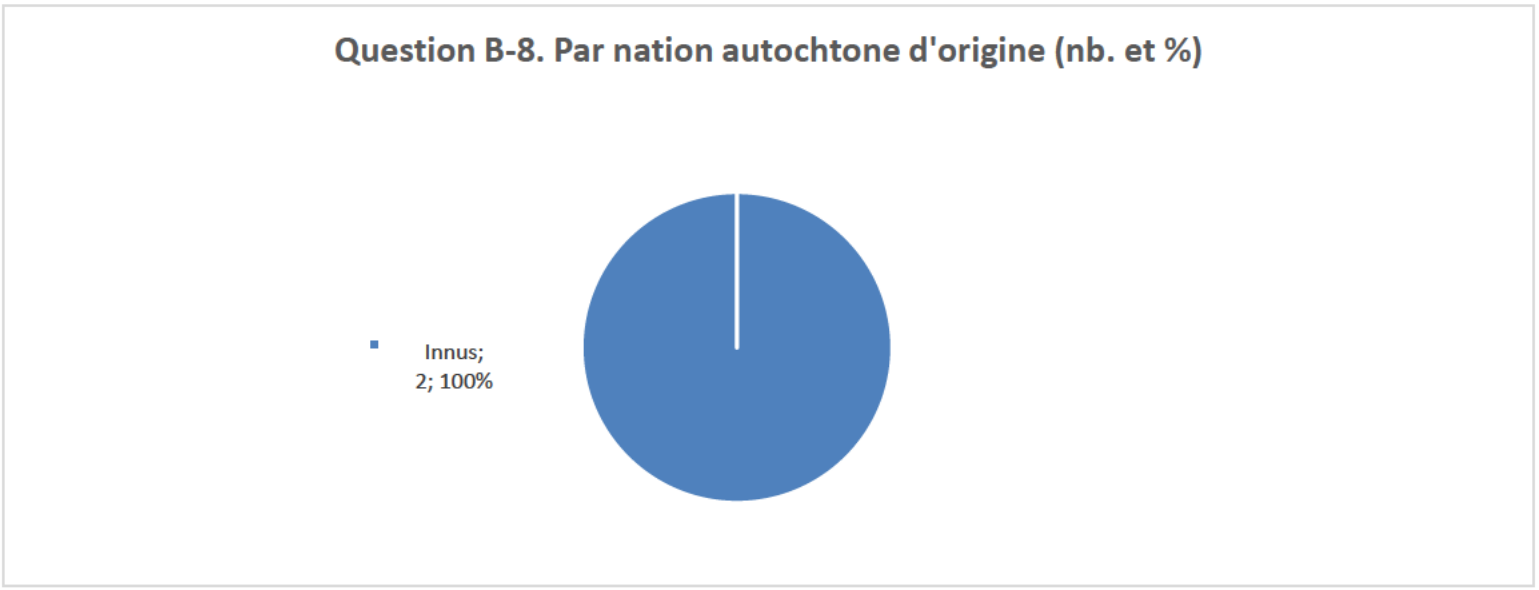

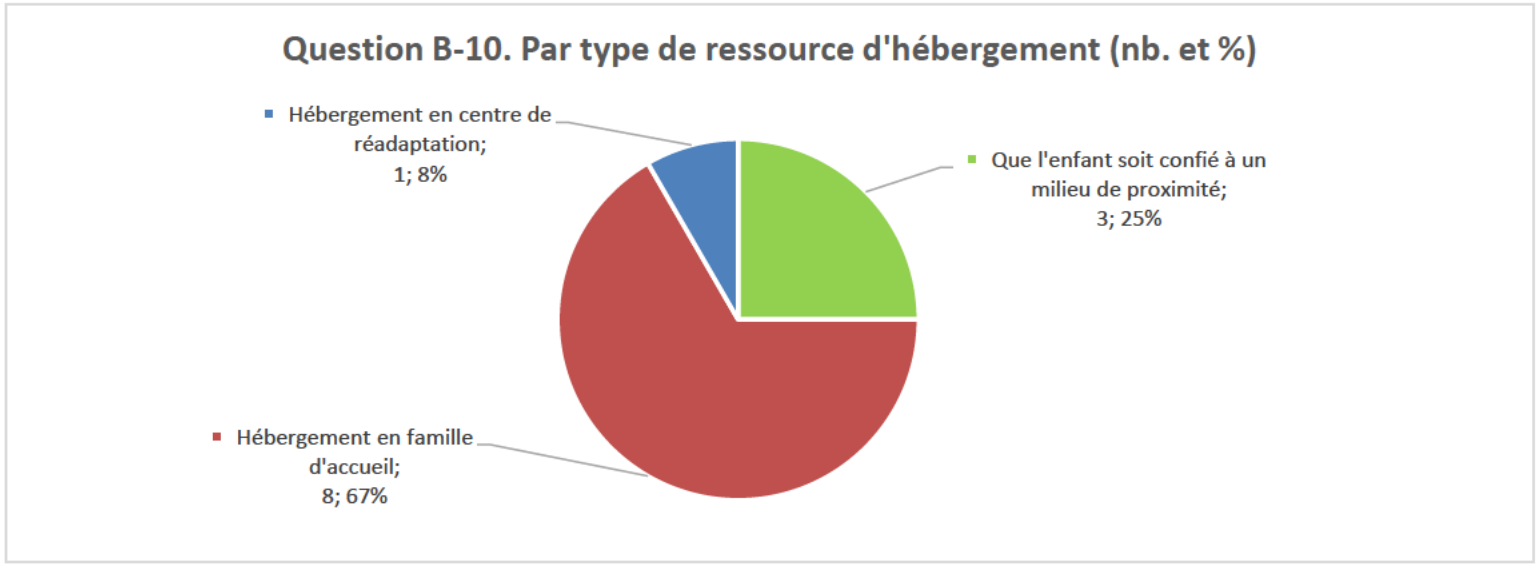

Source : ACJQ Indicateurs de gestion - Nombre d'orientations avec mesures de retrait de milieu

CISSS Côte Nord

Enfants pris en charge par le DPJ au Québec suivant une entente sur mesures volontaires comportant un hébergement au sens de la Loi sur la protection de la jeunesse

2013-2014

Question B-3. Enfants hébergés (nb. et %)

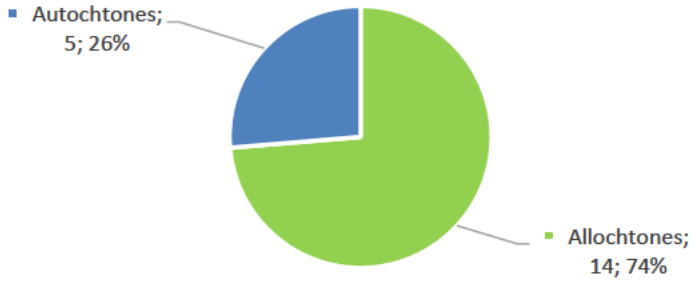

Question B-4. Enfants autochtones hébergés (nb. et %)

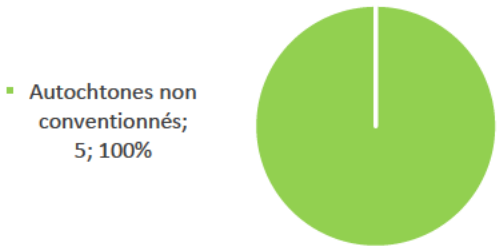

Question B-7. Par communauté autochtone d'origine (nb. et %)

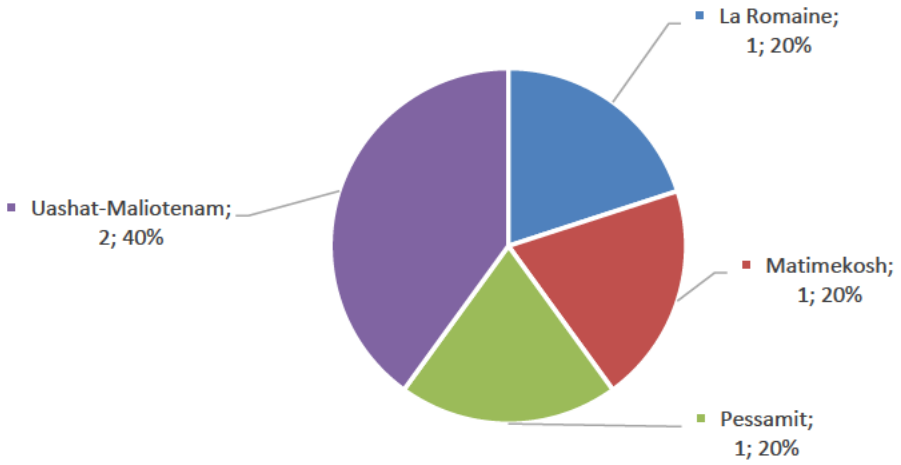

Source : ACJQ Indicateurs de gestion - Nombre d'orientations avec mesures de retrait de milieu

CISSS Côte Nord

Enfants pris en charge par le DPJ au Québec suivant une entente sur mesures volontaires comportant un hébergement au sens de la Loi sur la protection de la jeunesse

2013-2014

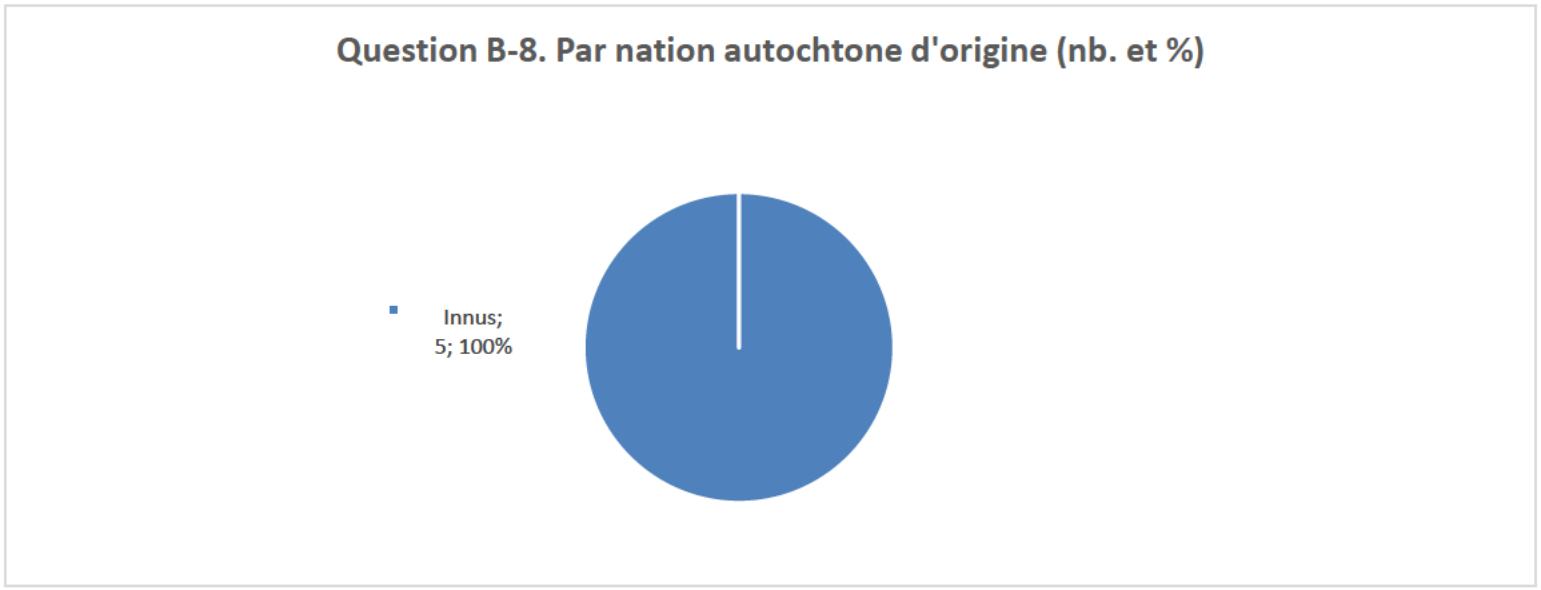

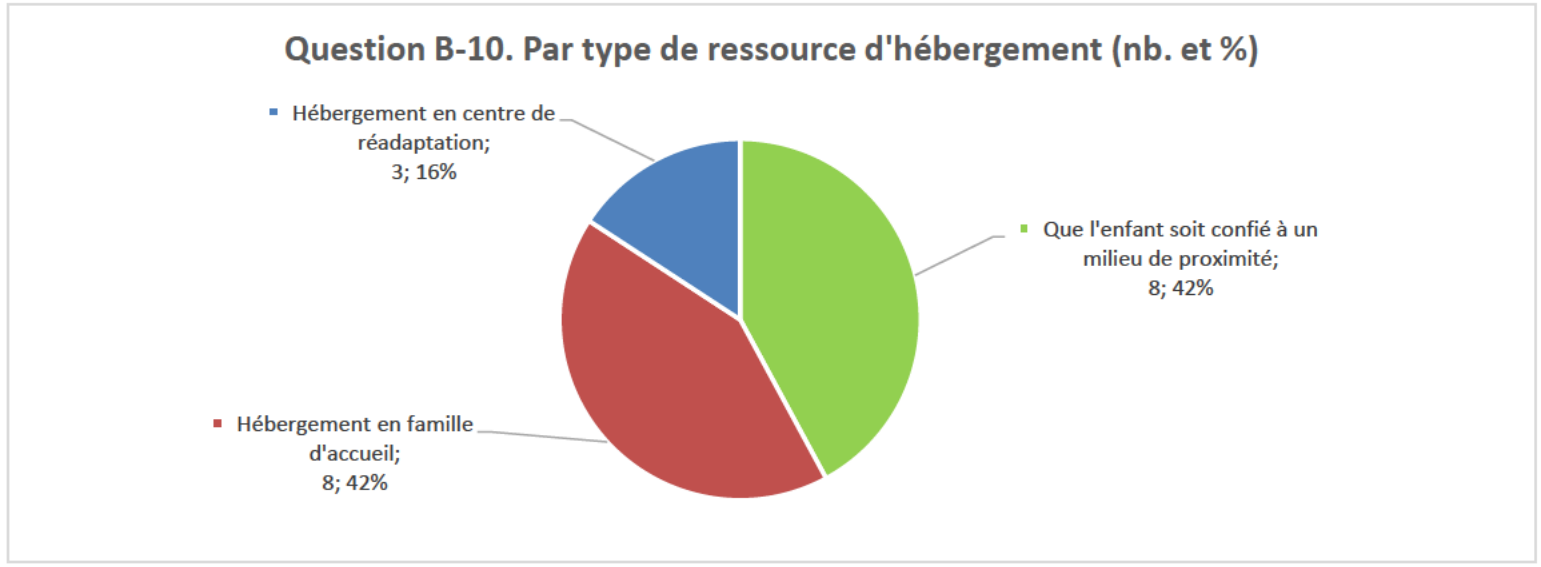

Source : ACJQ Indicateurs de gestion - Nombre d'orientations avec mesures de retrait de milieu

CISSS Côte Nord

Enfants pris en charge par le DPJ au Québec suivant une entente sur mesures volontaires comportant un hébergement au sens de la Loi sur la protection de la jeunesse

2012-2013

Question B-3. Enfants hébergés (nb. et %)

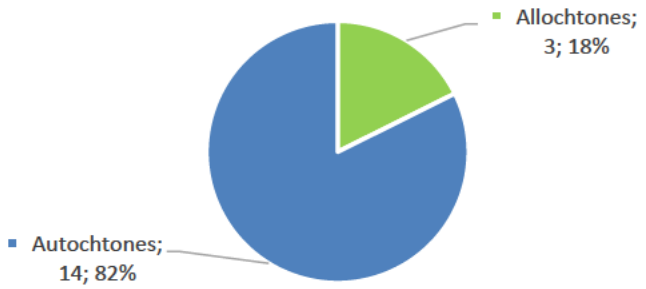

Question B-4. Enfants autochtones hébergés (nb. et %)

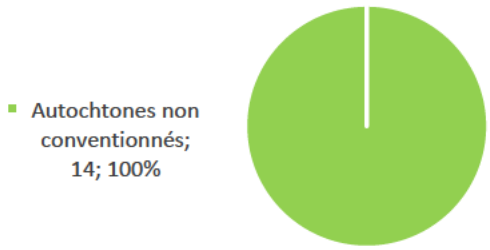

Question B-7. Par communauté autochtone d'origine (nb. et %)

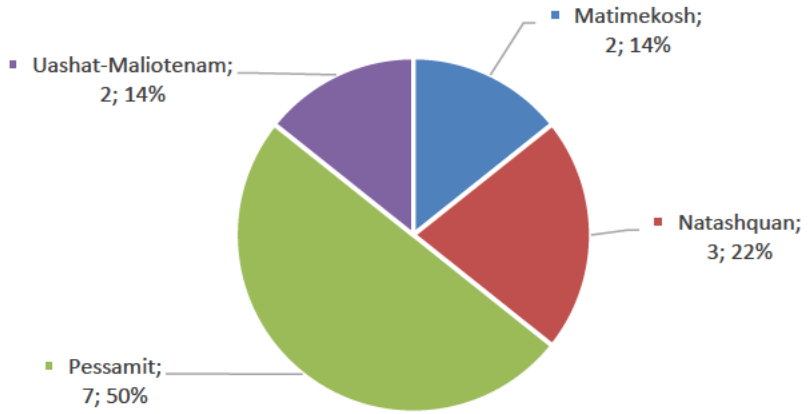

Source : ACJQ Indicateurs de gestion - Nombre d'orientations avec mesures de retrait de milieu

CISSS Côte Nord

Enfants pris en charge par le DPJ au Québec suivant une entente sur mesures volontaires comportant un hébergement au sens de la Loi sur la protection de la jeunesse

2012-2013

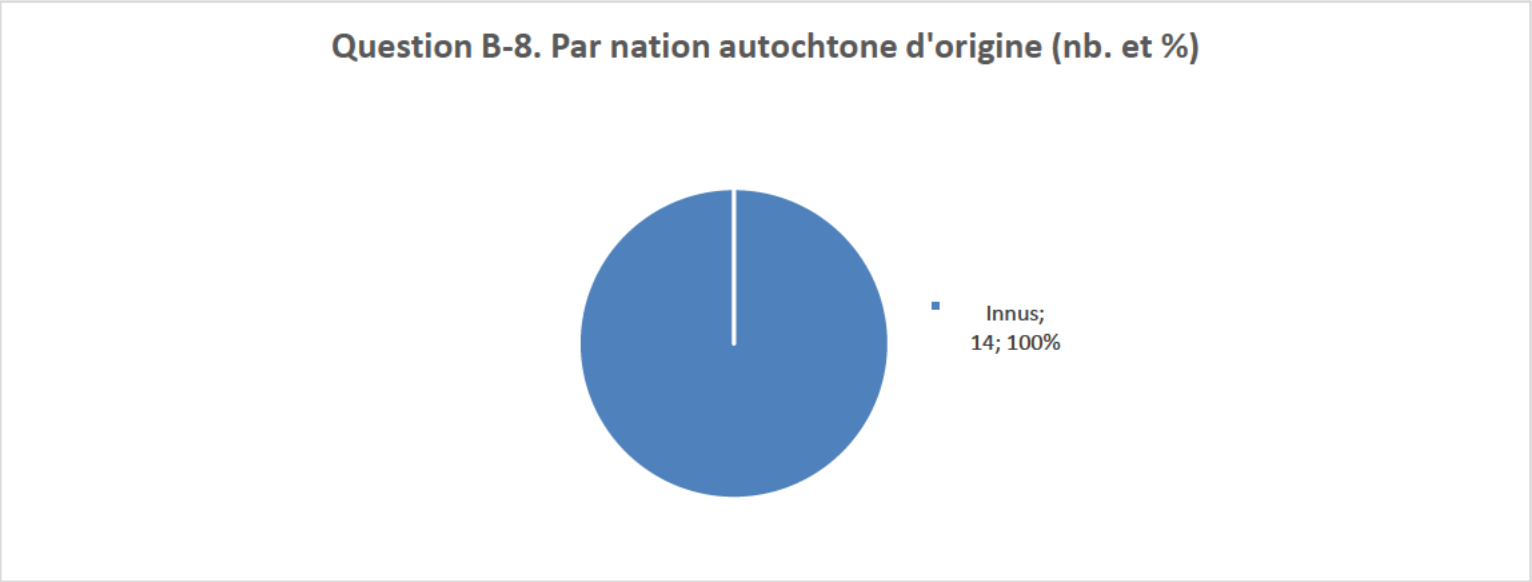

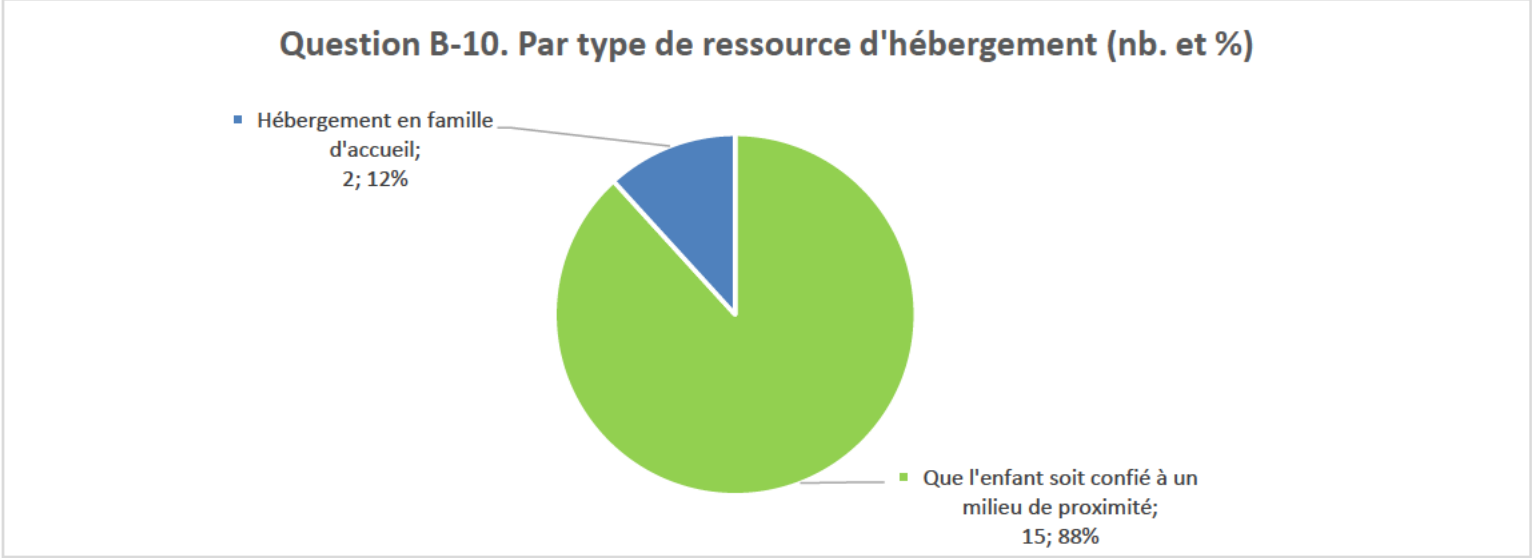

Source : ACJQ Indicateurs de gestion - Nombre d'orientations avec mesures de retrait de milieu

CISSS Côte Nord

Enfants pris en charge par le DPJ au Québec suivant une entente sur mesures volontaires comportant un hébergement au sens de la Loi sur la protection de la jeunesse

2011-2012

Question B-3. Enfants hébergés (nb. et %)

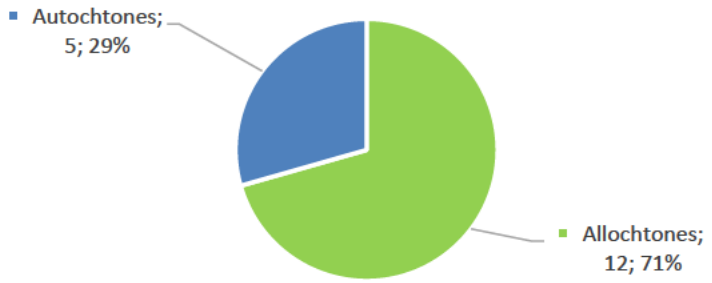

Question B-4. Enfants autochtones hébergés (nb. et %)

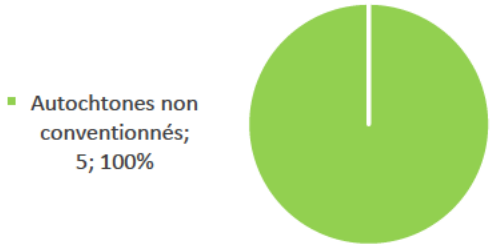

Question B-7. Par communauté autochtone d'origine (nb. et %)

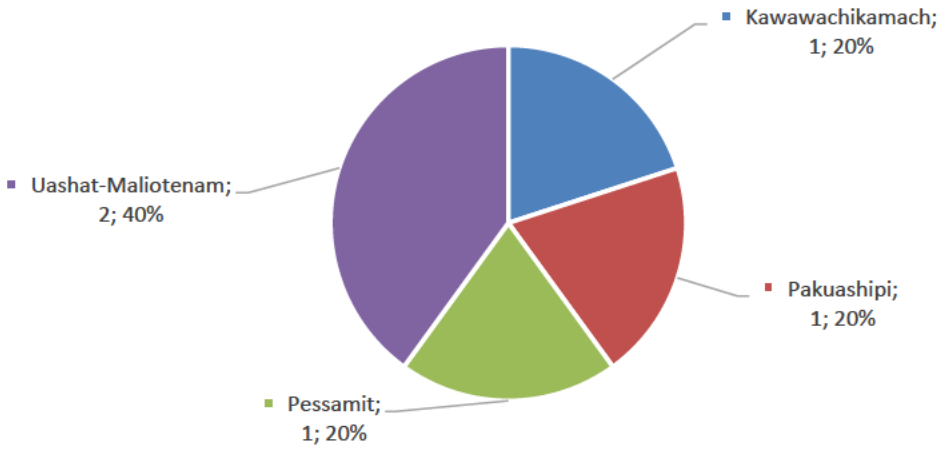

Source : ACJQ Indicateurs de gestion - Nombre d'orientations avec mesures de retrait de milieu

CISSS Côte Nord

Enfants pris en charge par le DPJ au Québec suivant une entente sur mesures volontaires comportant un hébergement au sens de la Loi sur la protection de la jeunesse

2011-2012

Question B-8. Par nation autochtone d'origine (nb. et %)

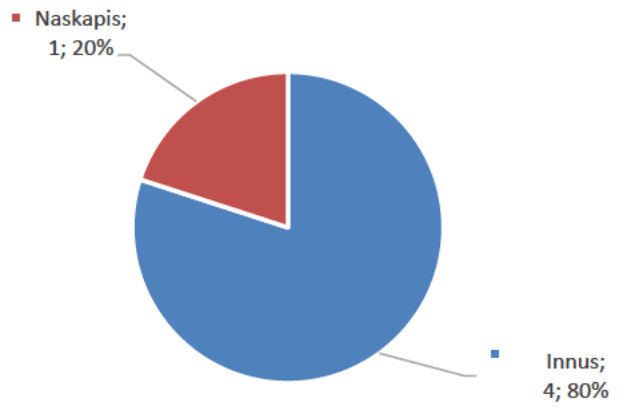

Question B-10. Par type de ressource d'hébergement (nb. et %)

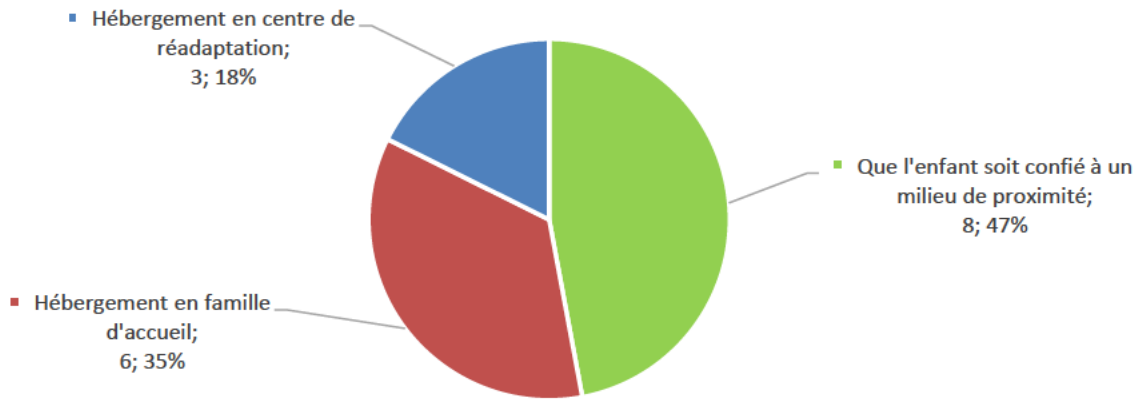

Source : ACJQ Indicateurs de gestion - Nombre d'orientations avec mesures de retrait de milieu

CISSS Côte Nord

Enfants pris en charge par le DPJ au Québec suivant une entente sur mesures volontaires comportant un hébergement au sens de la Loi sur la protection de la jeunesse

2010-2011

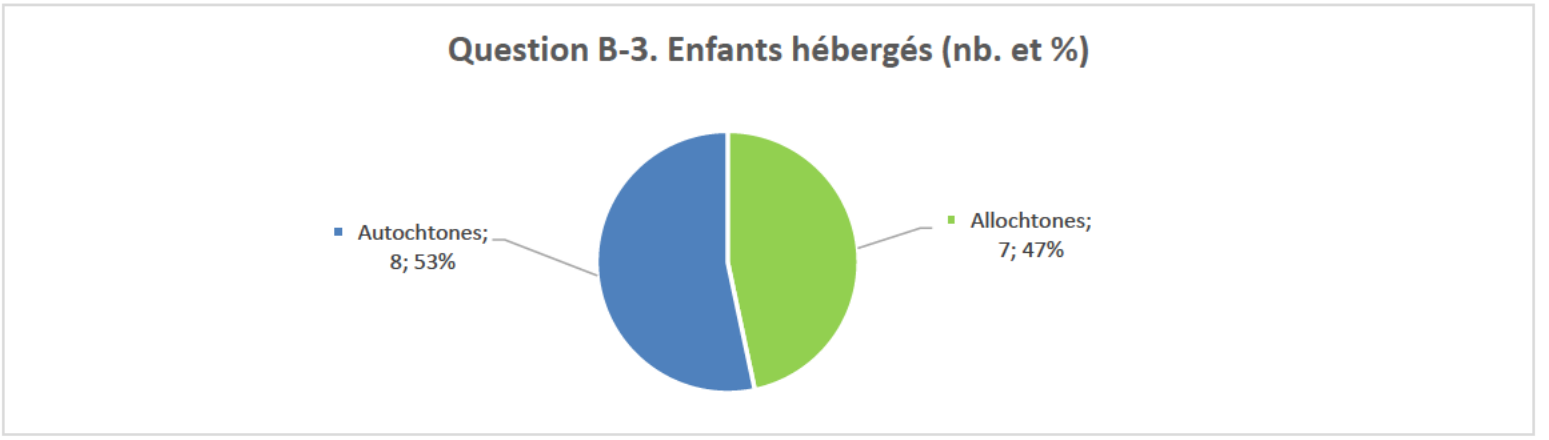

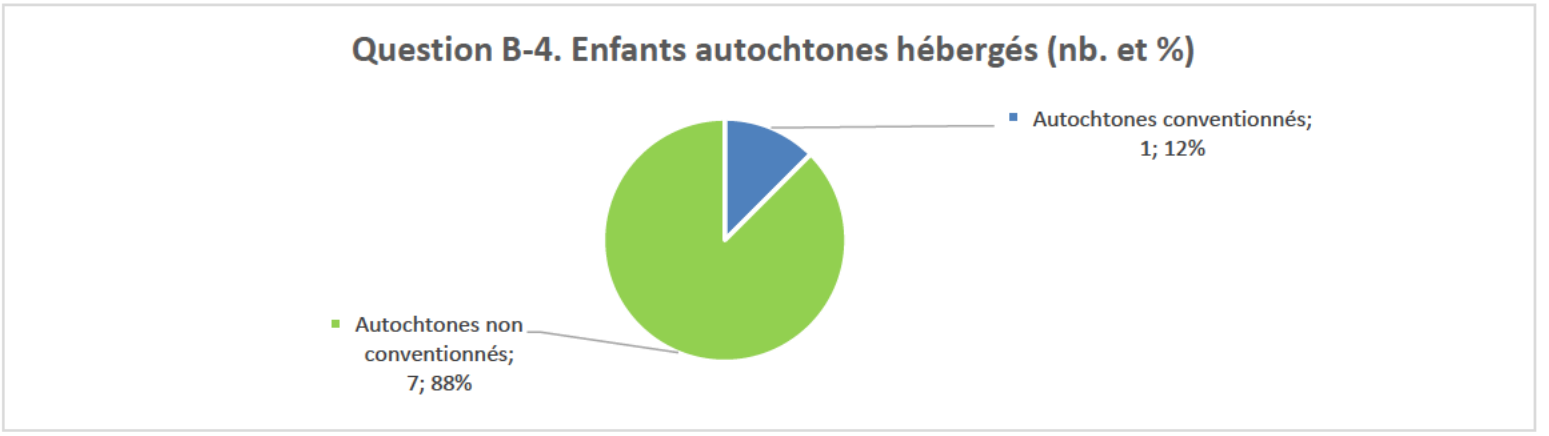

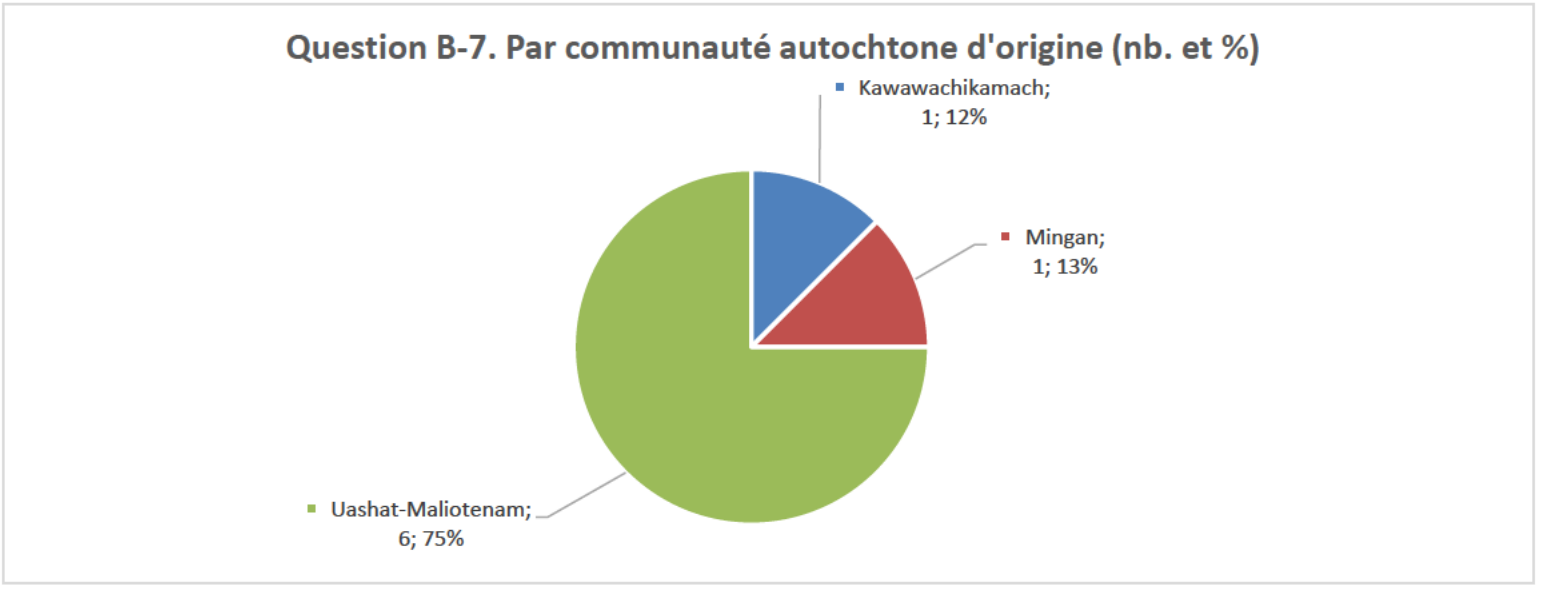

Source : ACJQ Indicateurs de gestion - Nombre d'orientations avec mesures de retrait de milieu

CISSS Côte Nord

Enfants pris en charge par le DPJ au Québec suivant une entente sur mesures volontaires comportant un hébergement au sens de la Loi sur la protection de la jeunesse

2010-2011

Question B-8. Par nation autochtone d'origine (nb. et %)

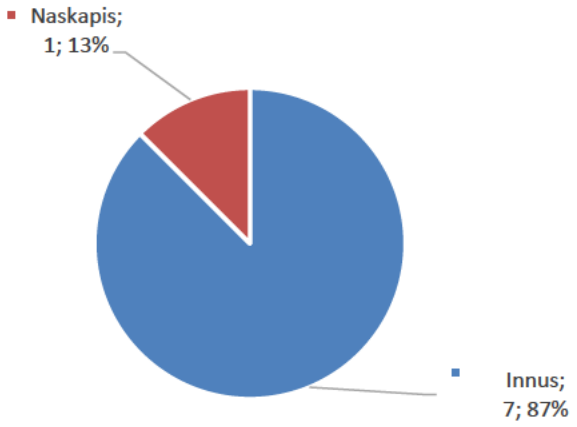

Question B-10. Par type de ressource d'hébergement (nb. et %)

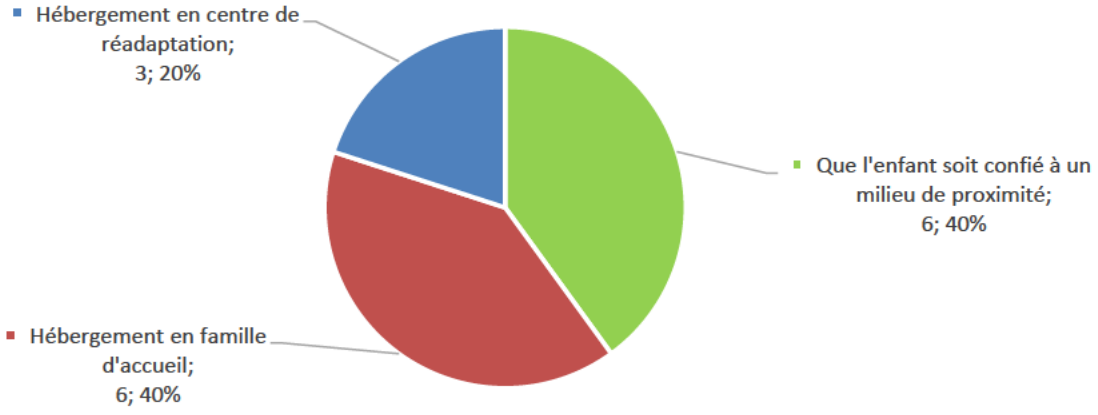

Source : ACJQ Indicateurs de gestion - Nombre d'orientations avec mesures de retrait de milieu

CISSS Côte Nord

Enfants pris en charge par le DPJ au Québec suivant une entente sur mesures volontaires comportant un hébergement au sens de la Loi sur la protection de la jeunesse

2009-2010

Question B-3. Enfants hébergés (nb. et %)

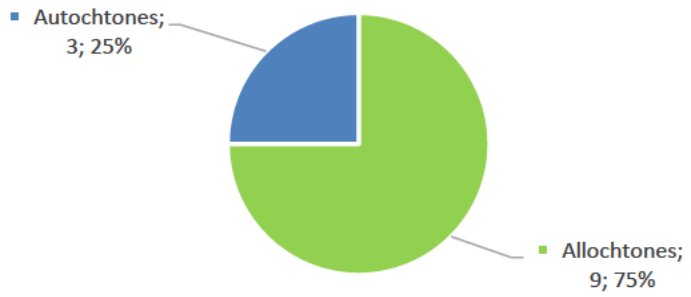

Question B-4. Enfants autochtones hébergés (nb. et %)

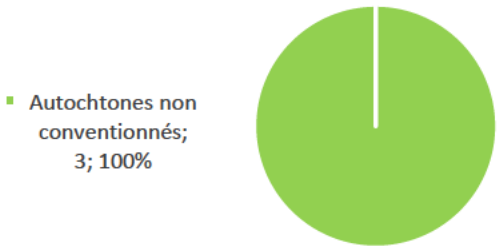

Question B-7. Par communauté autochtone d'origine (nb. et %)

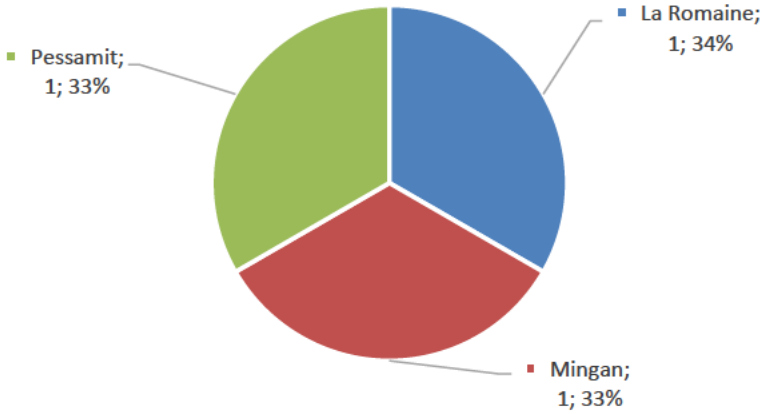

Source : ACJQ Indicateurs de gestion - Nombre d'orientations avec mesures de retrait de milieu

CISSS Côte Nord

Enfants pris en charge par le DPJ au Québec suivant une entente sur mesures volontaires comportant un hébergement au sens de la Loi sur la protection de la jeunesse

2009-2010

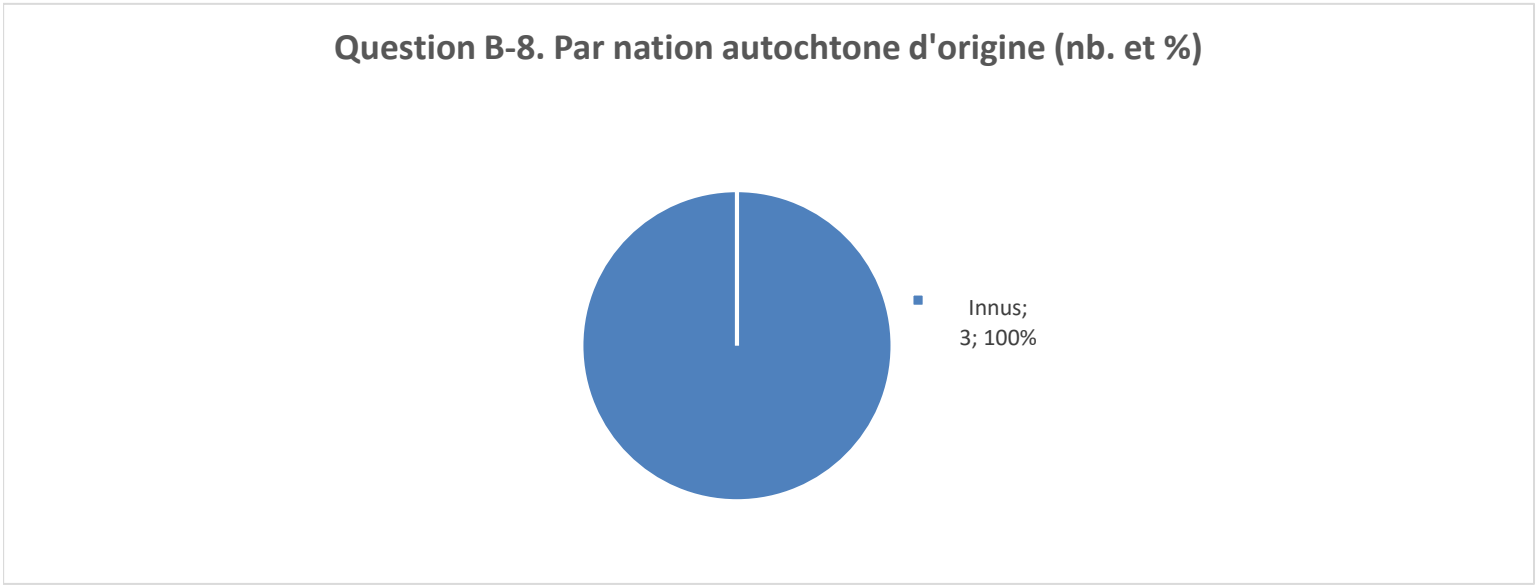

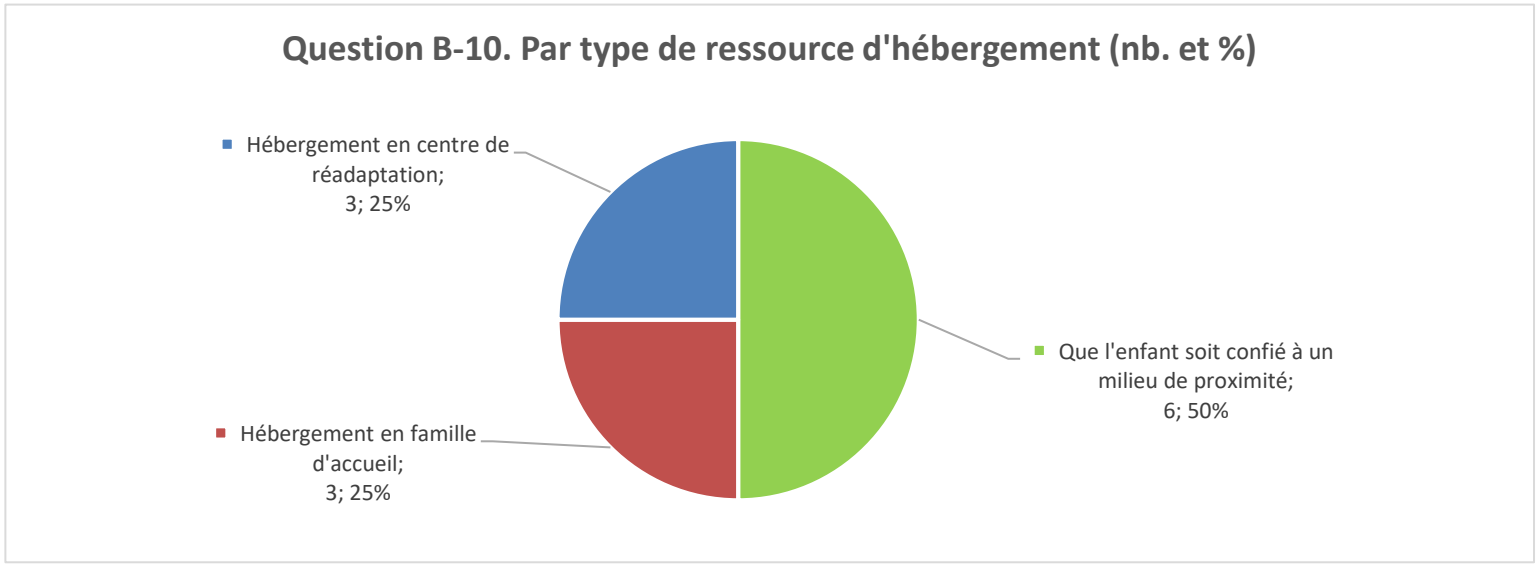

Source : ACJQ Indicateurs de gestion - Nombre d'orientations avec mesures de retrait de milieu

CISSS Côte Nord

Enfants pris en charge par le DPJ au Québec suivant une entente sur mesures volontaires comportant un hébergement au sens de la Loi sur la protection de la jeunesse

2008-2009

Question B-3. Enfants hébergés (nb. et %)

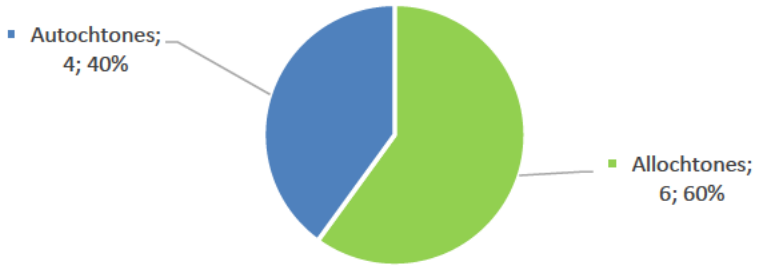

Question B-4. Enfants autochtones hébergés (nb. et %)

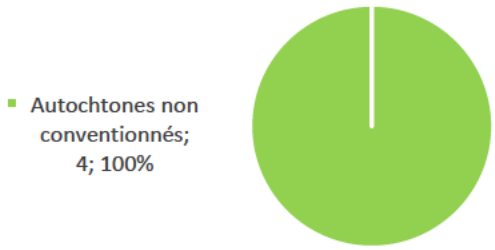

Question B-7. Par communauté autochtone d'origine (nb. et %)

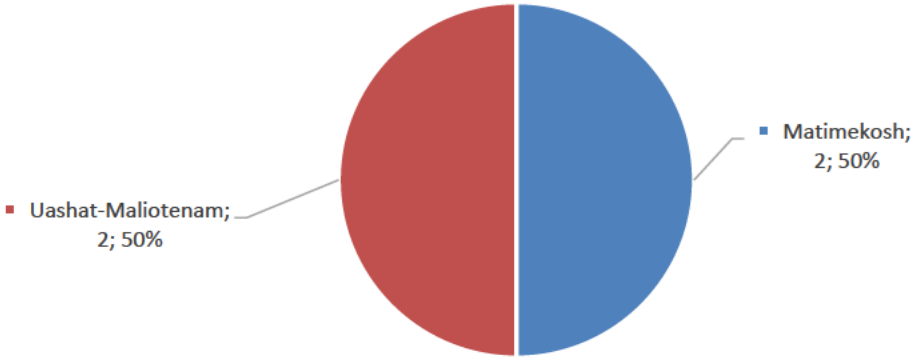

Source : ACJQ Indicateurs de gestion - Nombre d'orientations avec mesures de retrait de milieu

CISSS Côte Nord

Enfants pris en charge par le DPJ au Québec suivant une entente sur mesures volontaires comportant un hébergement au sens de la Loi sur la protection de la jeunesse

2008-2009

Question B-8. Par nation autochtone d'origine (nb. et %)

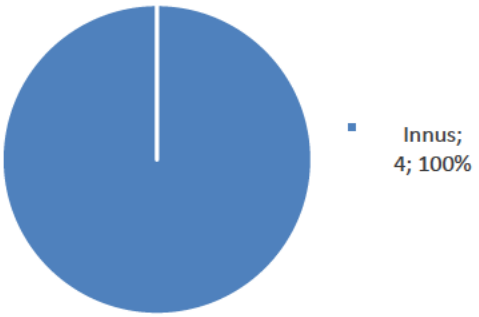

Question B-10. Par type de ressource d'hébergement (nb. et %)

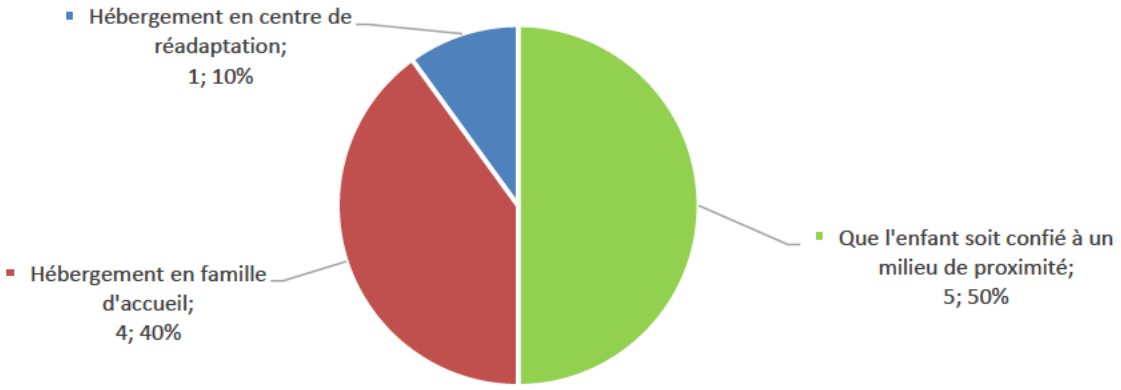

Source : ACJQ Indicateurs de gestion - Nombre d'orientations avec mesures de retrait de milieu

CISSS Côte Nord

Enfants pris en charge par le DPJ au Québec suivant une entente sur mesures volontaires comportant un hébergement au sens de la Loi sur la protection de la jeunesse

2007-2008

Question B-3. Enfants hébergés (nb. et %)

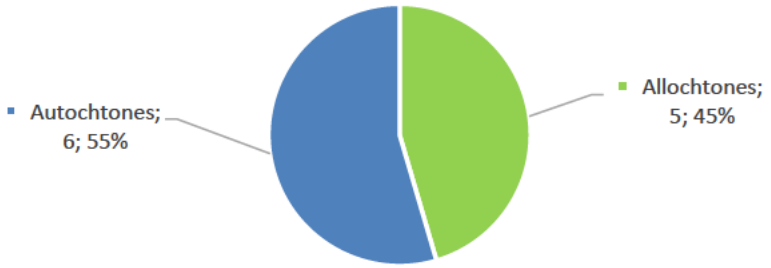

Question B-4. Enfants autochtones hébergés (nb. et %)

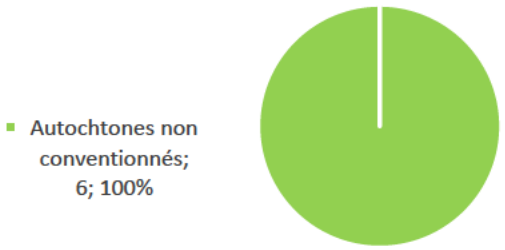

Question B-7. Par communauté autochtone d'origine (nb. et %)

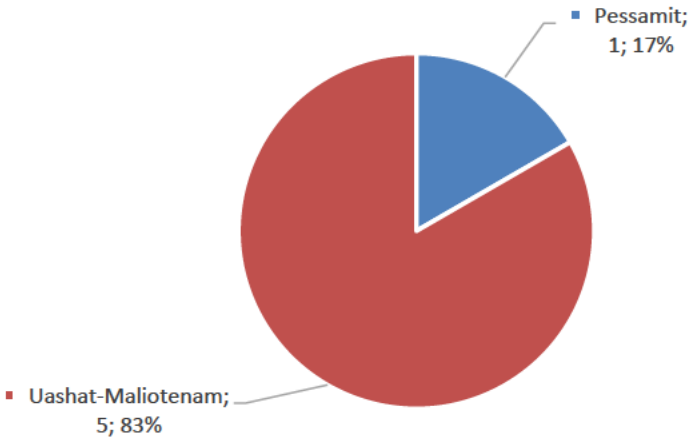

Source : ACJQ Indicateurs de gestion - Nombre d'orientations avec mesures de retrait de milieu

CISSS Côte Nord

Enfants pris en charge par le DPJ au Québec suivant une entente sur mesures volontaires comportant un hébergement au sens de la Loi sur la protection de la jeunesse

2007-2008

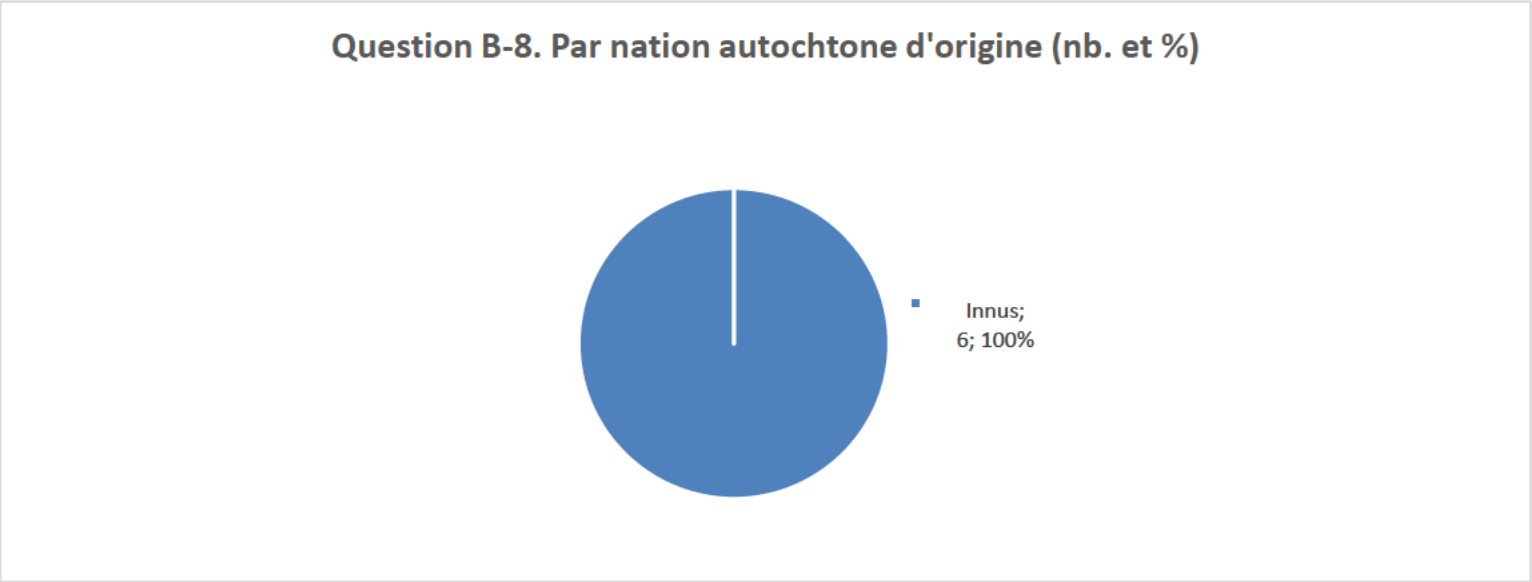

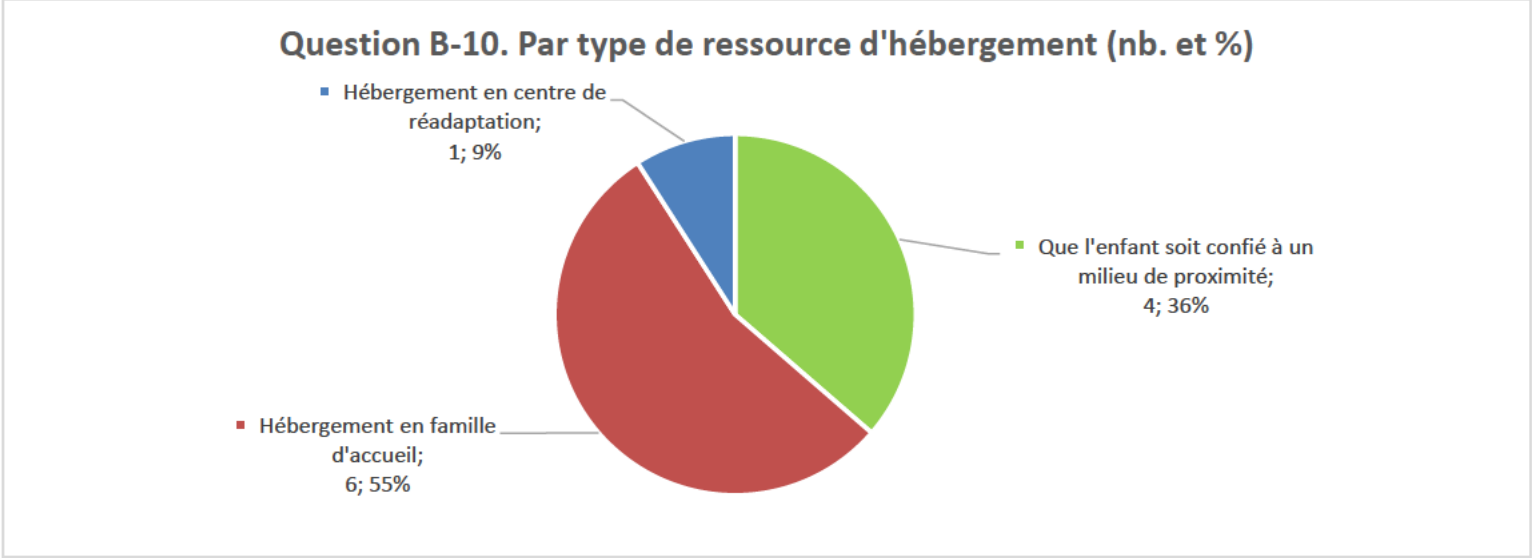

Source : ACJQ Indicateurs de gestion - Nombre d'orientations avec mesures de retrait de milieu

CISSS Côte Nord

Enfants pris en charge par le DPJ au Québec suivant une entente sur mesures volontaires comportant un hébergement au sens de la Loi sur la protection de la jeunesse

2006-2007

Question B-3. Enfants hébergés (nb. et %)

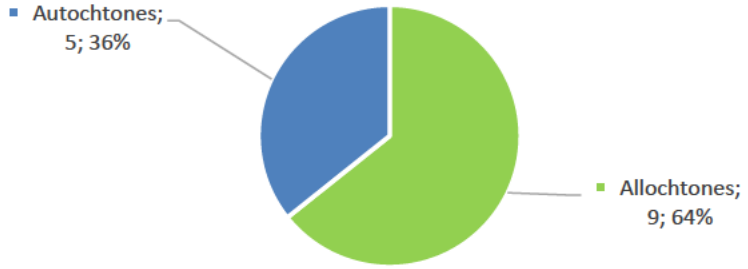

Question B-4. Enfants autochtones hébergés (nb. et %)

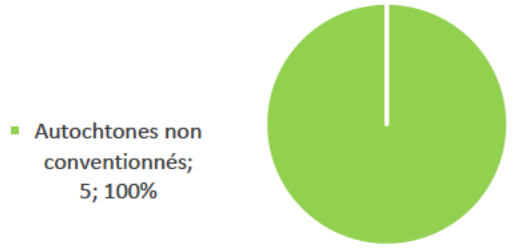

Question B-7. Par communauté autochtone d'origine (nb. et %)

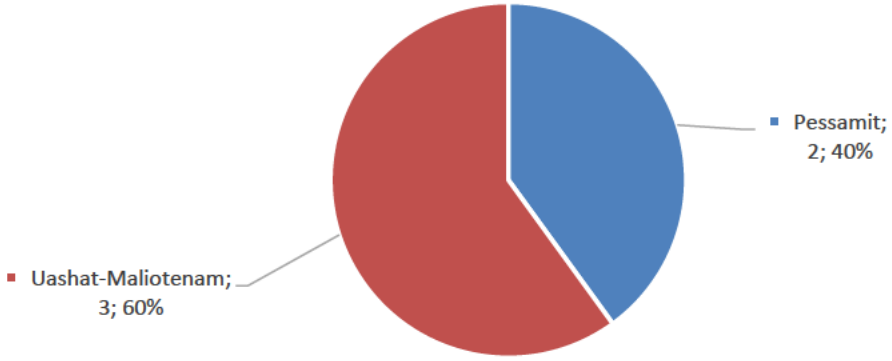

Source : ACJQ Indicateurs de gestion - Nombre d'orientations avec mesures de retrait de milieu

CISSS Côte Nord

Enfants pris en charge par le DPJ au Québec suivant une entente sur mesures volontaires comportant un hébergement au sens de la Loi sur la protection de la jeunesse

2006-2007

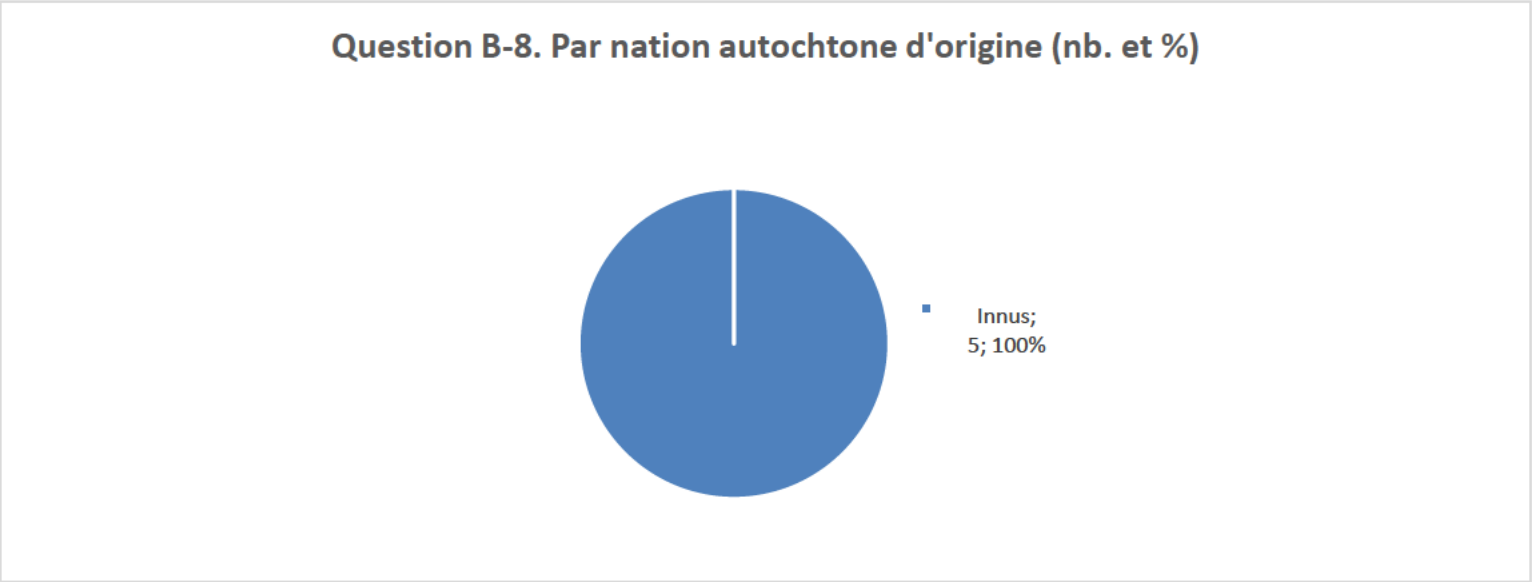

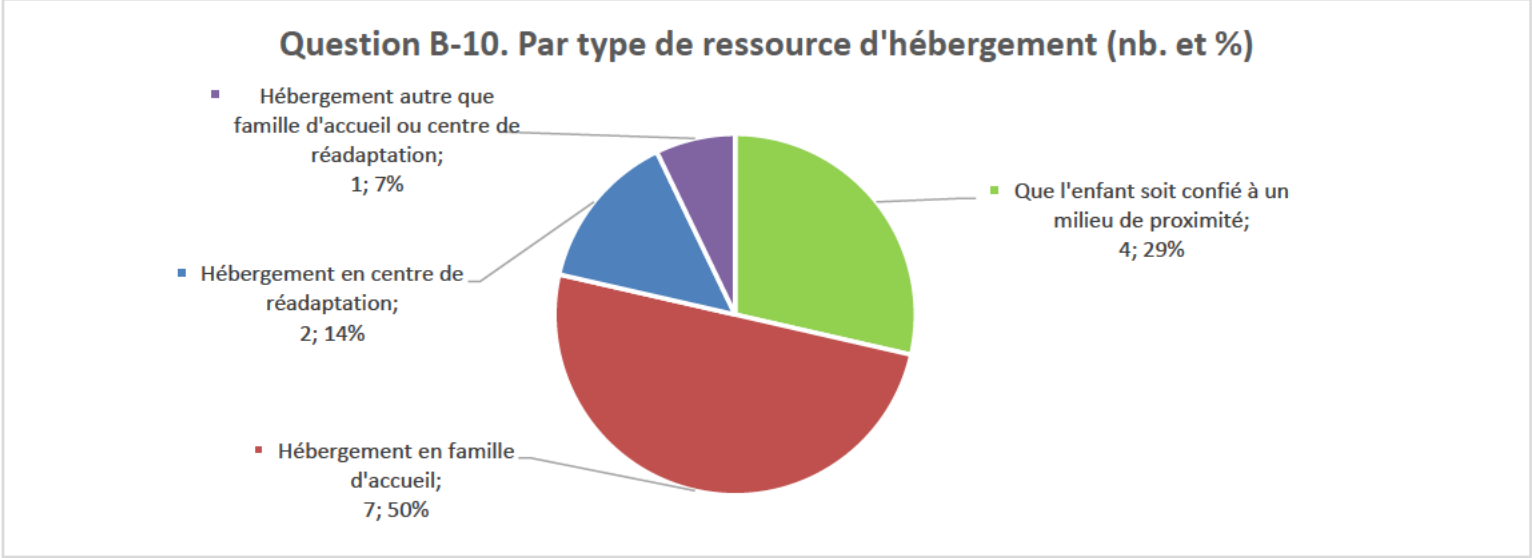

Source : ACJQ Indicateurs de gestion - Nombre d'orientations avec mesures de retrait de milieu

CISSS Côte Nord

Enfants pris en charge par le DPJ au Québec suivant une entente sur mesures volontaires comportant un hébergement au sens de la Loi sur la protection de la jeunesse

2005-2006

Question B-3. Enfants hébergés (nb. et %)

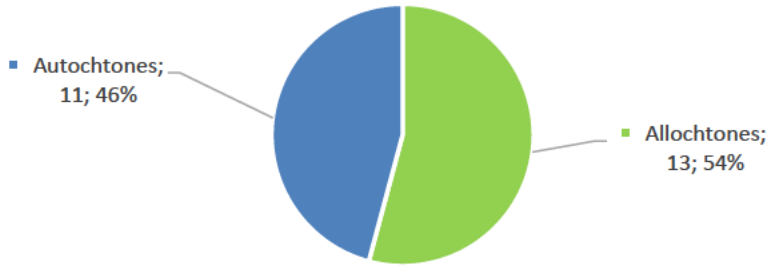

Question B-4. Enfants autochtones hébergés (nb. et %)

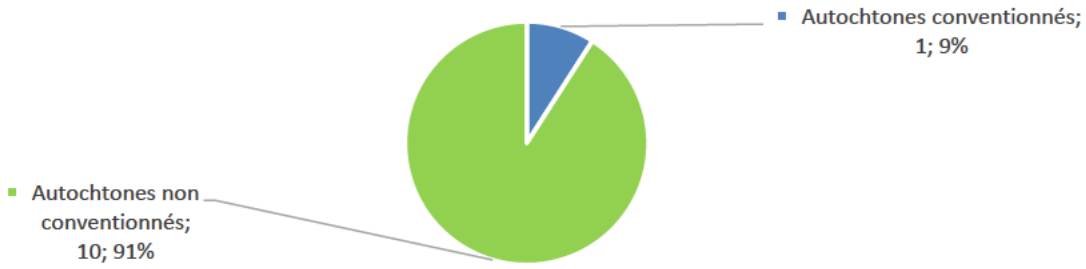

Question B-7. Par communauté autochtone d'origine (nb. et %)

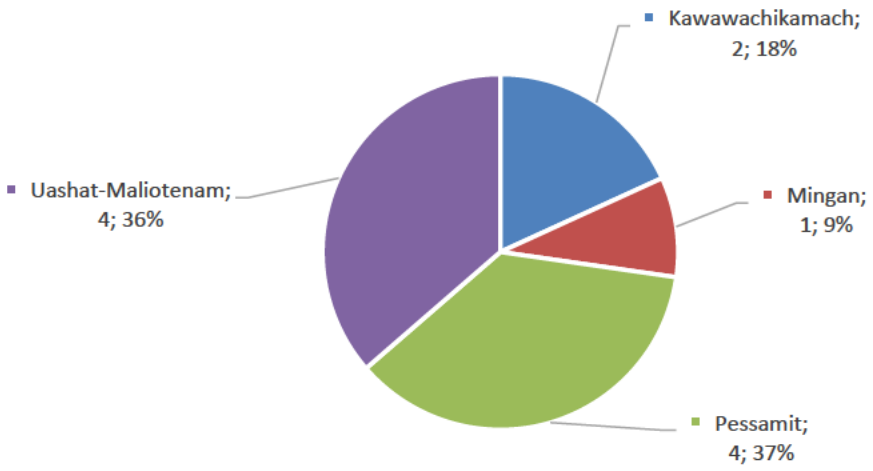

Source : ACJQ Indicateurs de gestion - Nombre d'orientations avec mesures de retrait de milieu

CISSS Côte Nord

Enfants pris en charge par le DPJ au Québec suivant une entente sur mesures volontaires comportant un hébergement au sens de la Loi sur la protection de la jeunesse

2005-2006

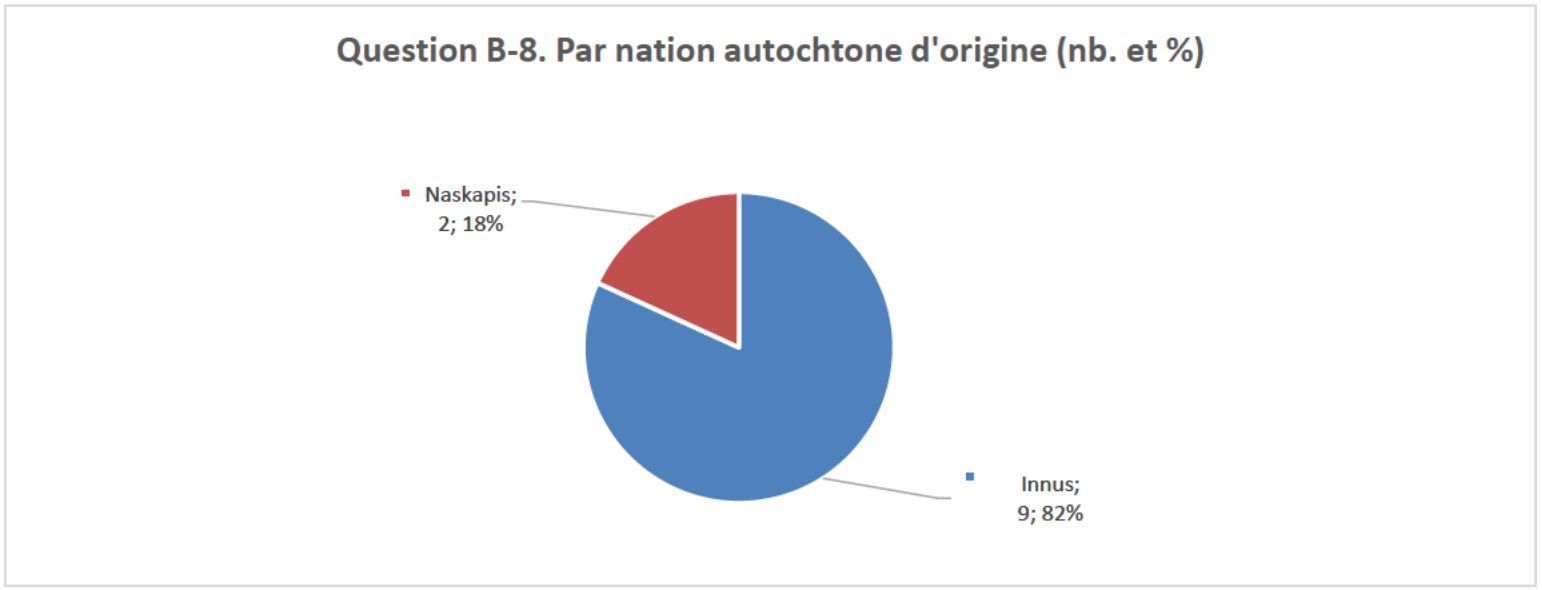

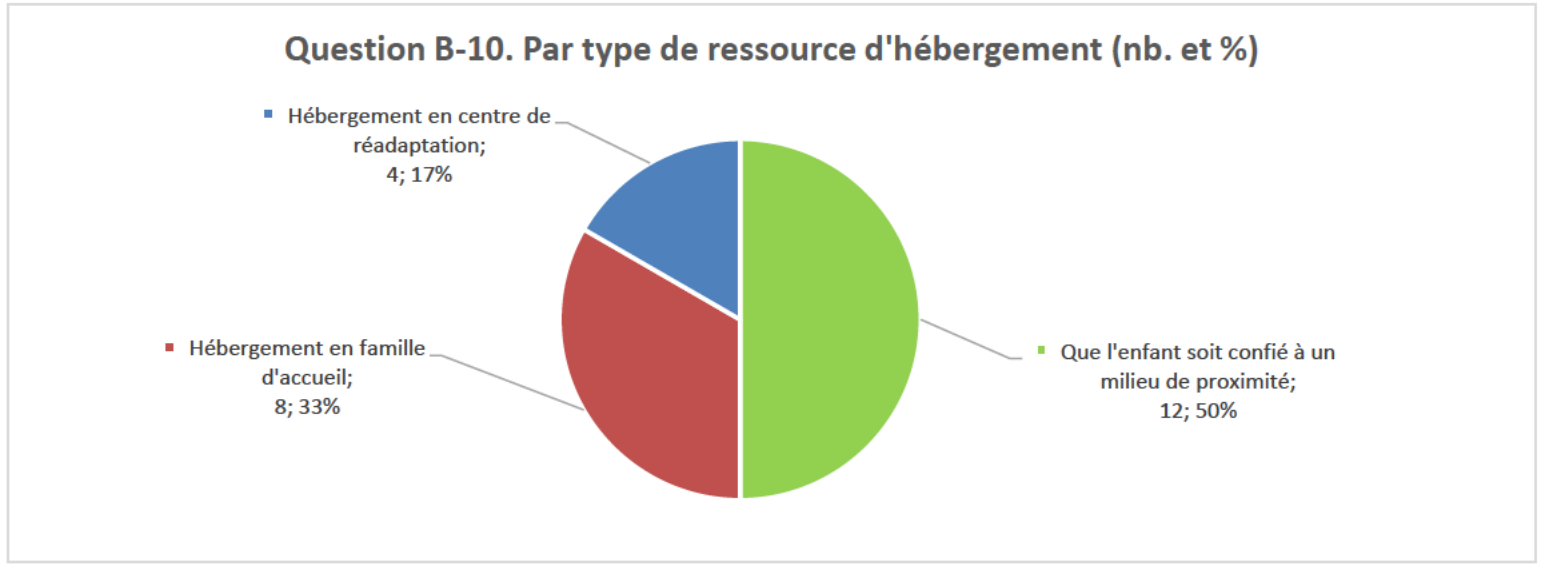

Source : ACJQ Indicateurs de gestion - Nombre d'orientations avec mesures de retrait de milieu

CISSS Côte Nord

Enfants pris en charge par le DPJ au Québec suivant une entente sur mesures volontaires comportant un hébergement au sens de la Loi sur la protection de la jeunesse

2004-2005

Question B-3. Enfants hébergés (nb. et %)

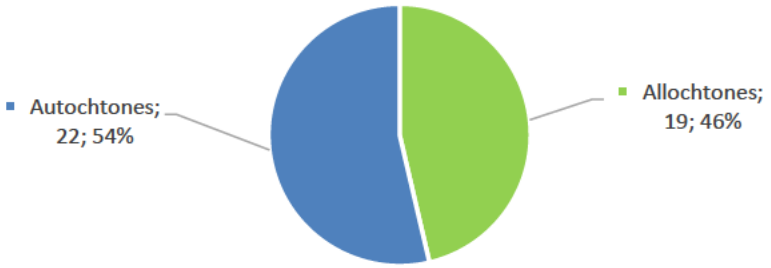

Question B-4. Enfants autochtones hébergés (nb. et %)

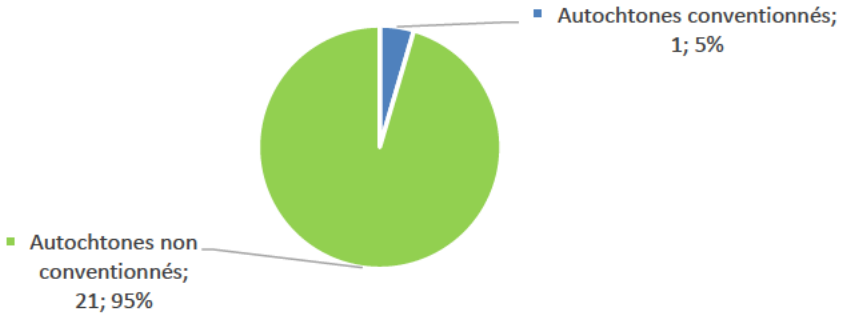

Question B-7. Par communauté autochtone d'origine (nb. et %)

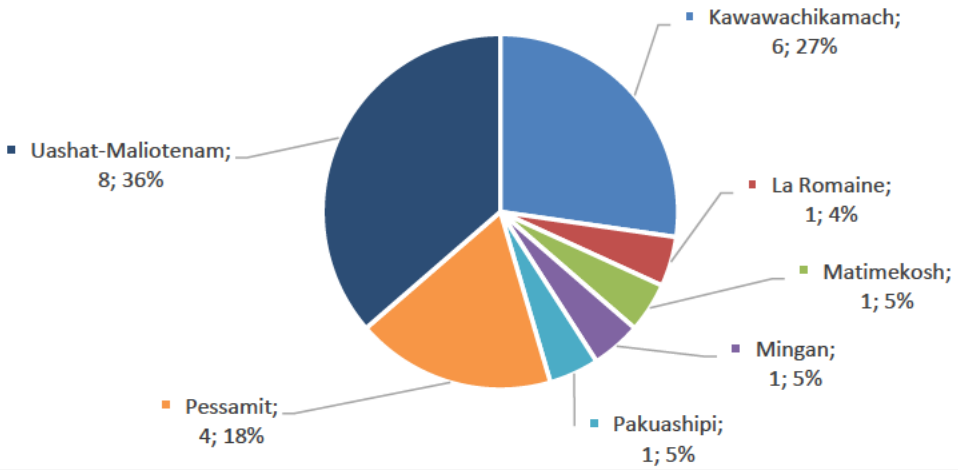

Source : ACJQ Indicateurs de gestion - Nombre d'orientations avec mesures de retrait de milieu

CISSS Côte Nord

Enfants pris en charge par le DPJ au Québec suivant une entente sur mesures volontaires comportant un hébergement au sens de la Loi sur la protection de la jeunesse

2004-2005

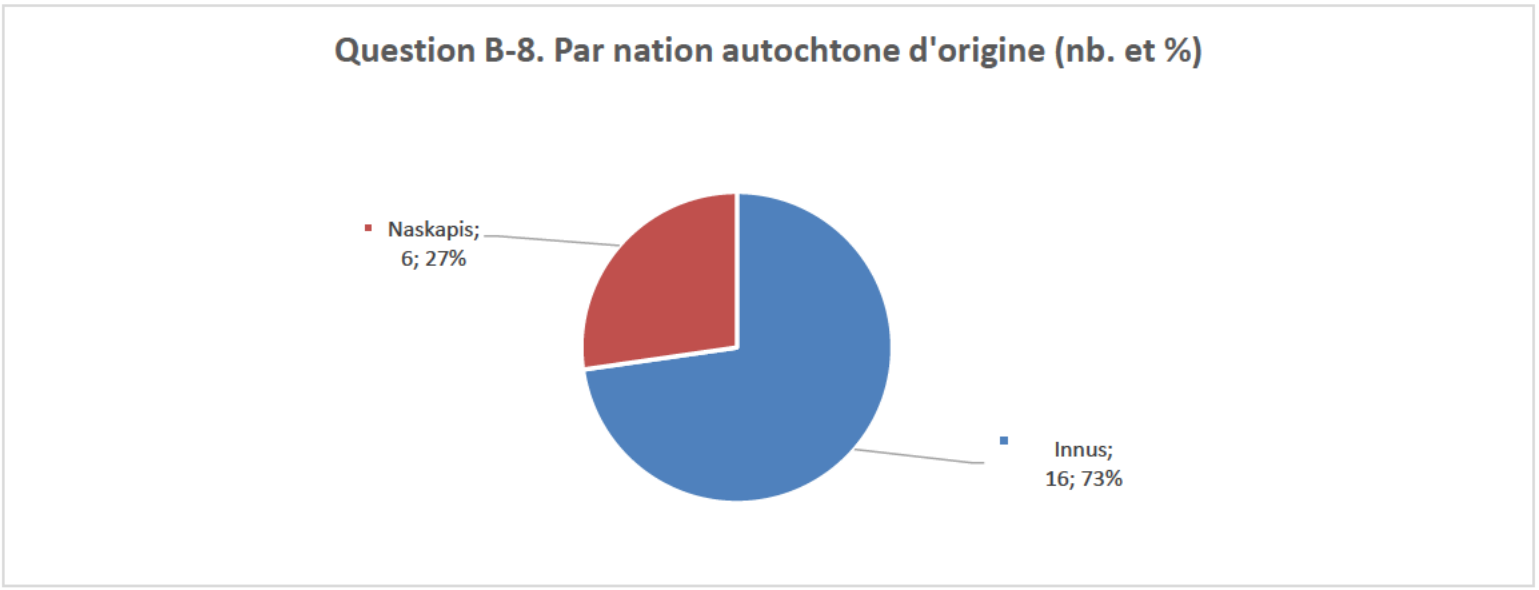

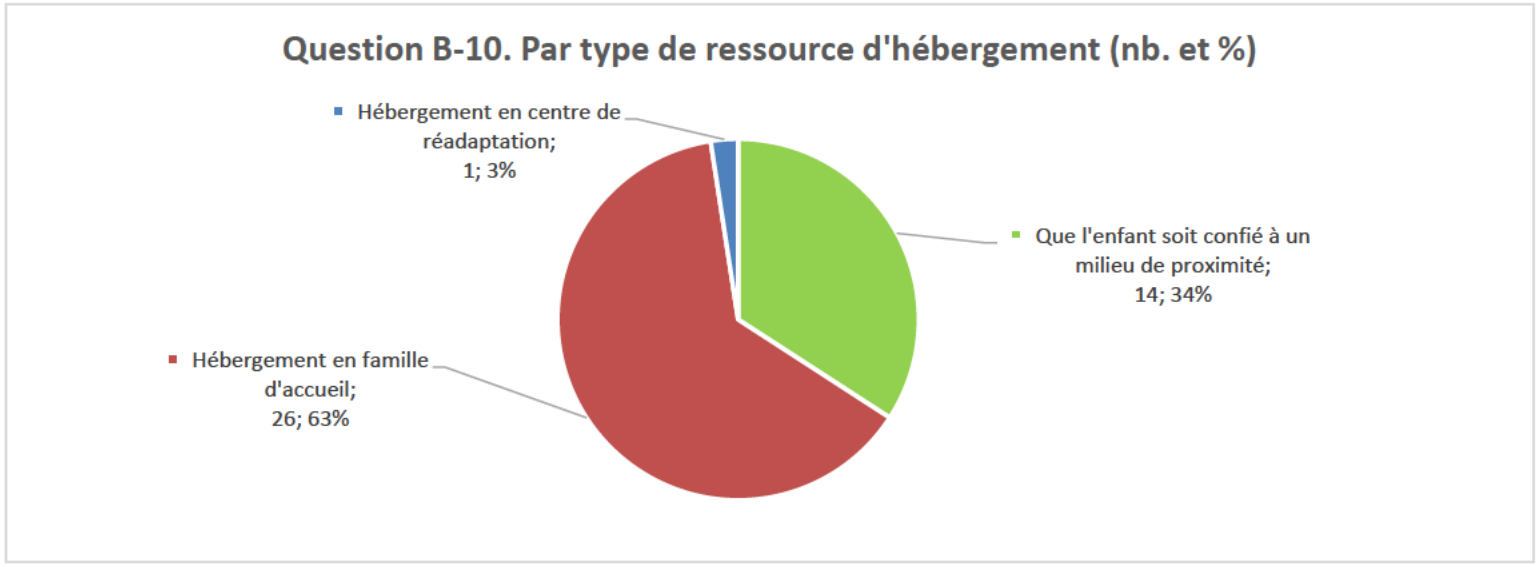

Source : ACJQ Indicateurs de gestion - Nombre d'orientations avec mesures de retrait de milieu

CISSS Côte Nord

Enfants pris en charge par le DPJ au Québec suivant une entente sur mesures volontaires comportant un hébergement au sens de la Loi sur la protection de la jeunesse

2003-2004

Question B-3. Enfants hébergés (nb. et %)

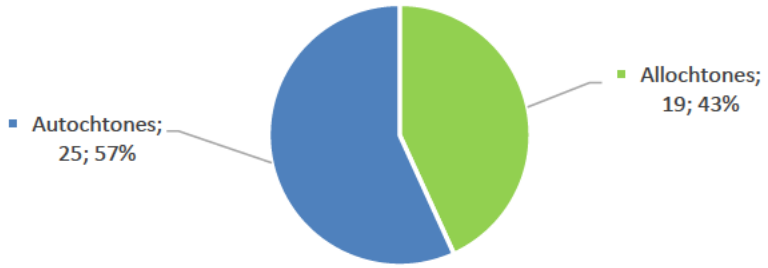

Question B-4. Enfants autochtones hébergés (nb. et %)

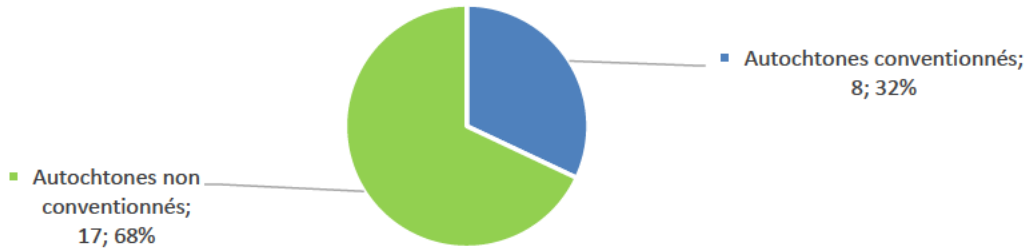

Question B-7. Par communauté autochtone d'origine (nb. et %)

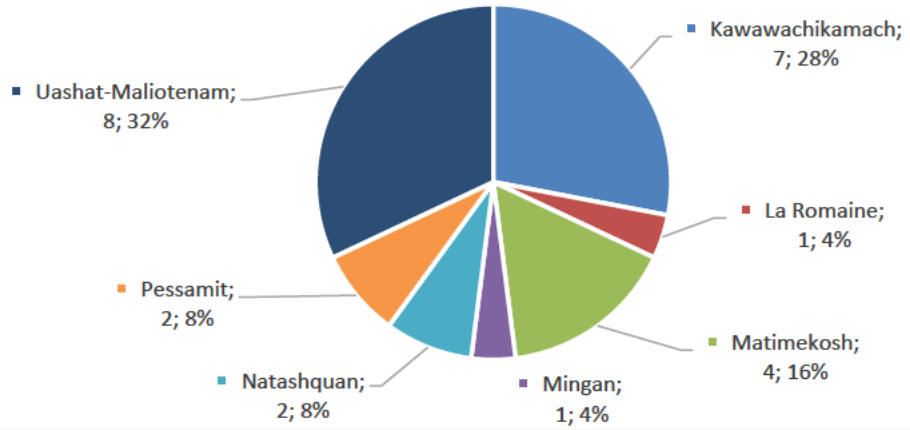

Source : ACJQ Indicateurs de gestion - Nombre d'orientations avec mesures de retrait de milieu

CISSS Côte Nord

Enfants pris en charge par le DPJ au Québec suivant une entente sur mesures volontaires comportant un hébergement au sens de la Loi sur la protection de la jeunesse

2003-2004

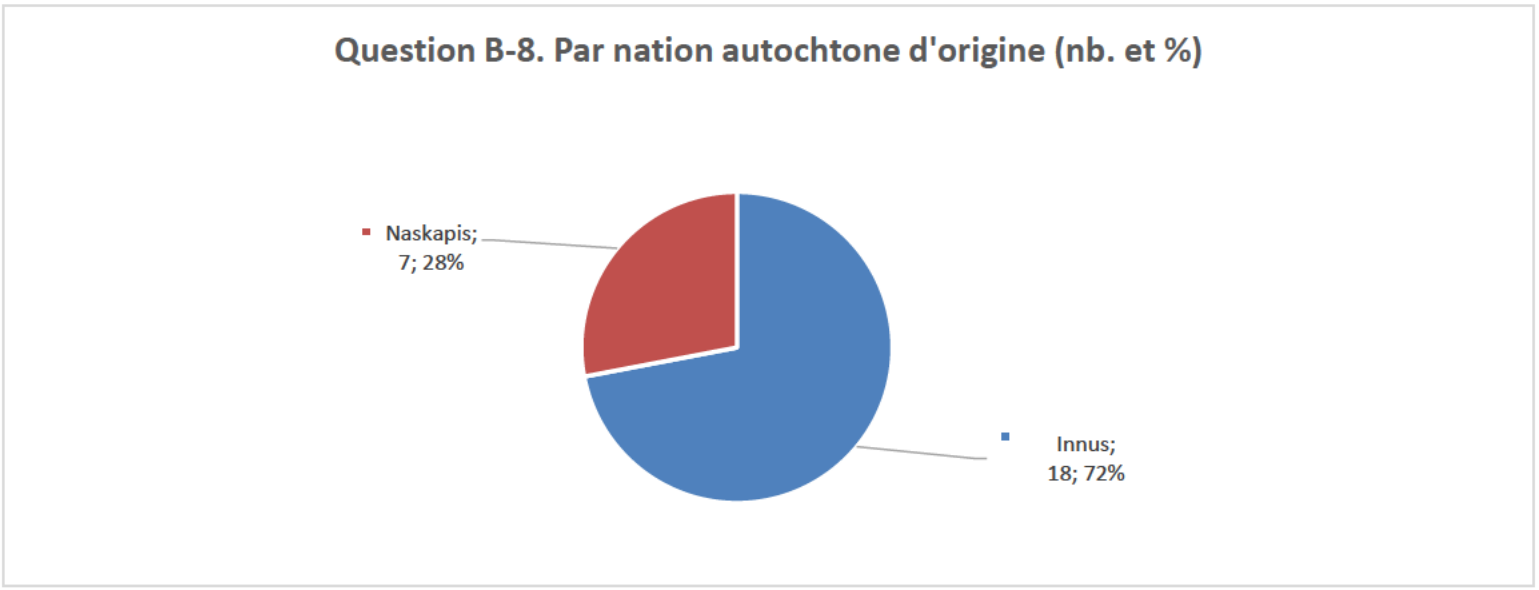

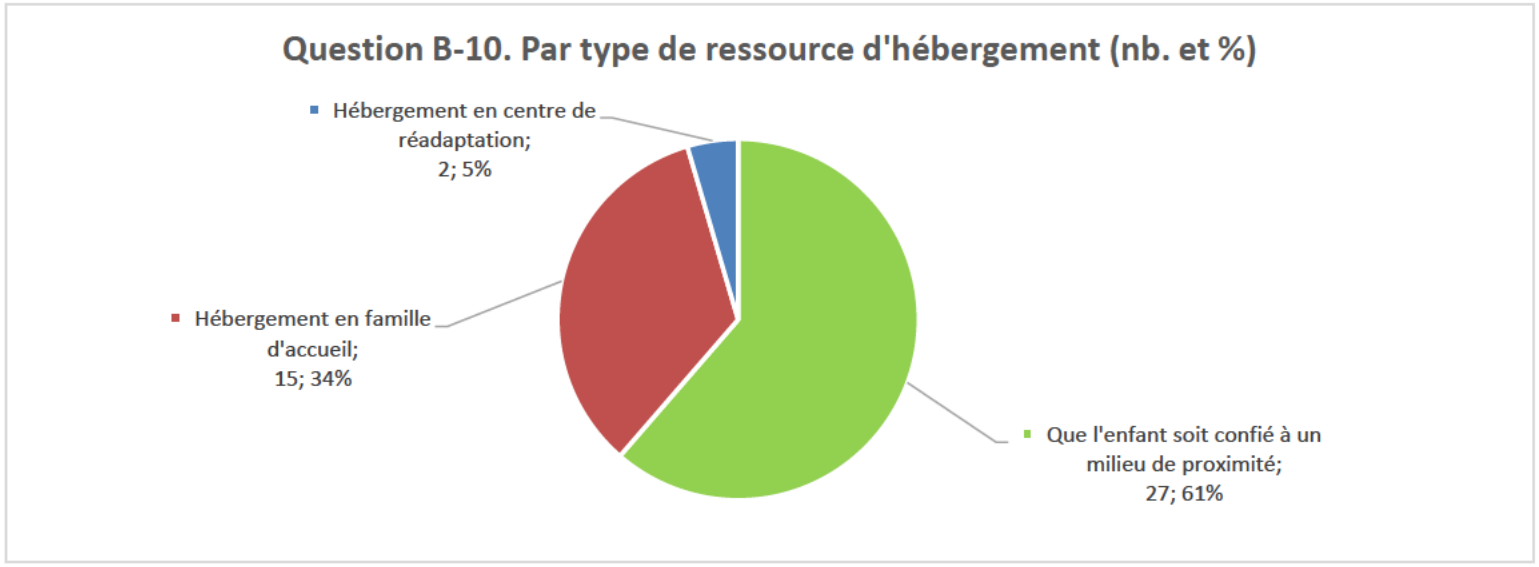

Source : ACJQ Indicateurs de gestion - Nombre d'orientations avec mesures de retrait de milieu

CISSS Côte Nord

Enfants pris en charge par le DPJ au Québec suivant une entente sur mesures volontaires comportant un hébergement au sens de la Loi sur la protection de la jeunesse

2002-2003

Question B-3. Enfants hébergés (nb. et %)

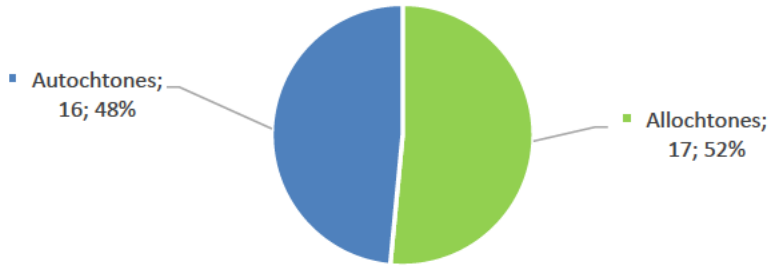

Question B-4. Enfants autochtones hébergés (nb. et %)

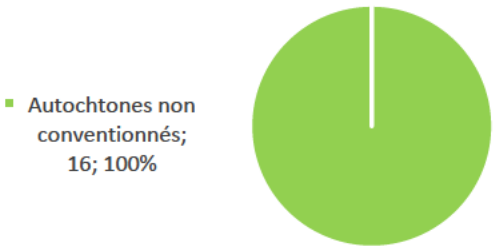

Question B-7. Par communauté autochtone d'origine (nb. et %)

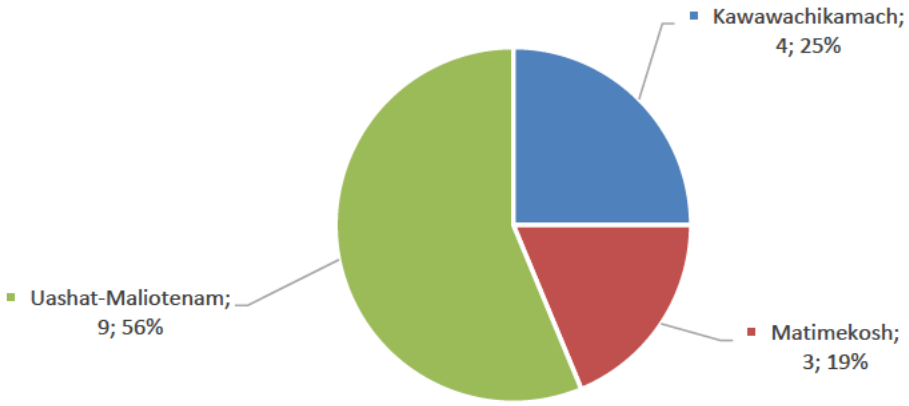

Source : ACJQ Indicateurs de gestion - Nombre d'orientations avec mesures de retrait de milieu

CISSS Côte Nord

Enfants pris en charge par le DPJ au Québec suivant une entente sur mesures volontaires comportant un hébergement au sens de la Loi sur la protection de la jeunesse

2002-2003

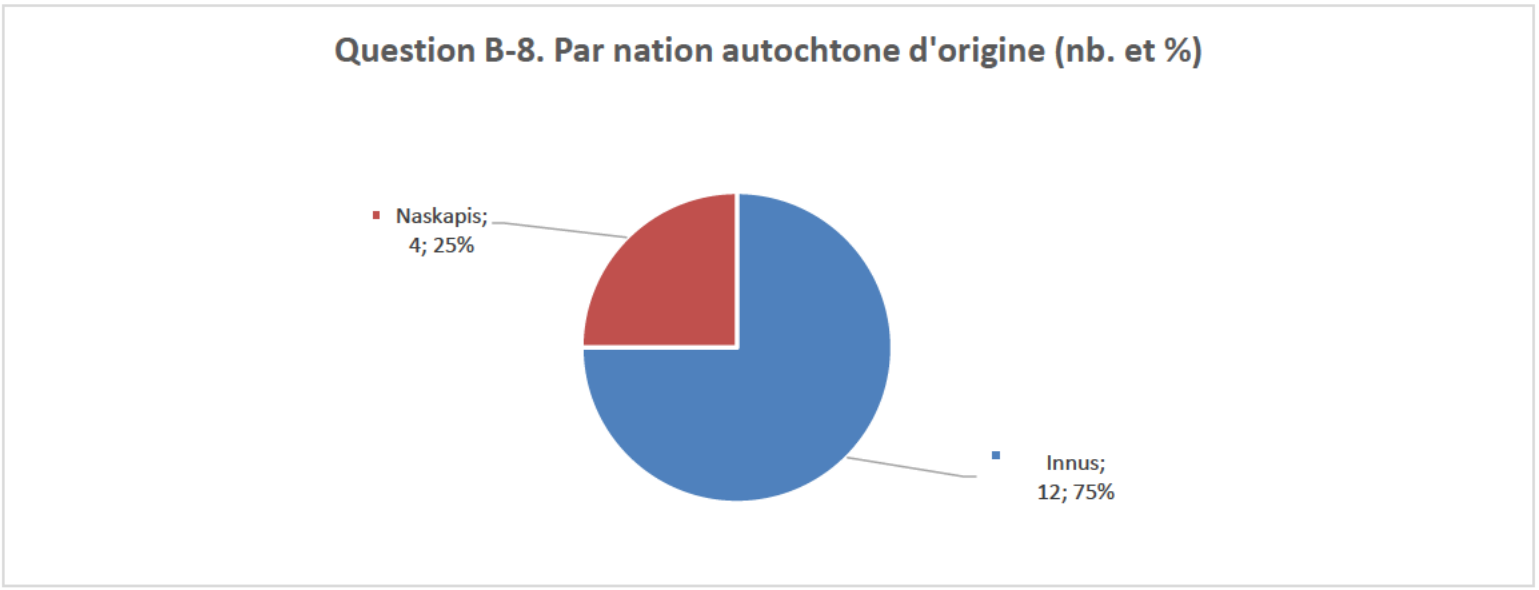

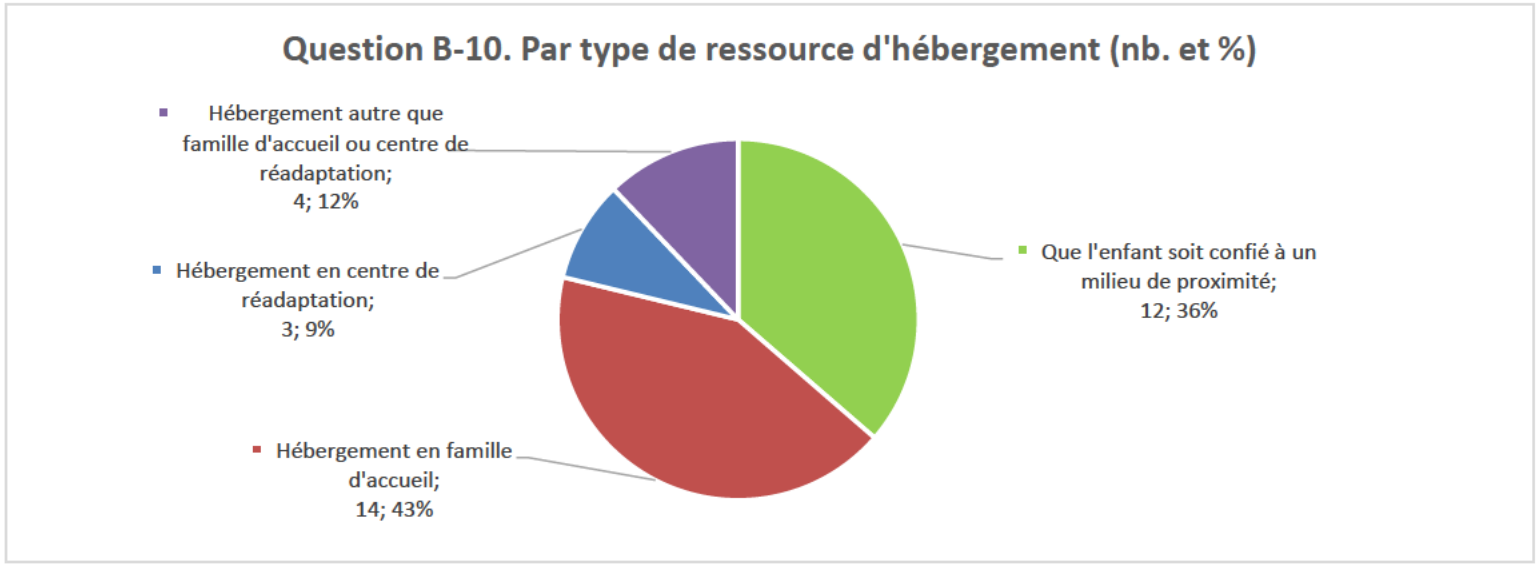

Source : ACJQ Indicateurs de gestion - Nombre d'orientations avec mesures de retrait de milieu

CISSS Côte Nord

Enfants pris en charge par le DPJ au Québec suivant une entente sur mesures volontaires comportant un hébergement au sens de la Loi sur la protection de la jeunesse

2001-2002

Question B-3. Enfants hébergés (nb. et %)

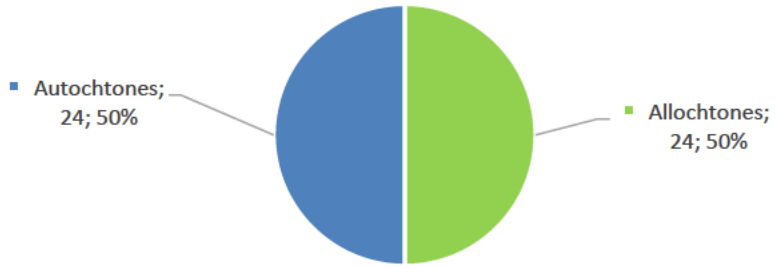

Question B-4. Enfants autochtones hébergés (nb. et %)

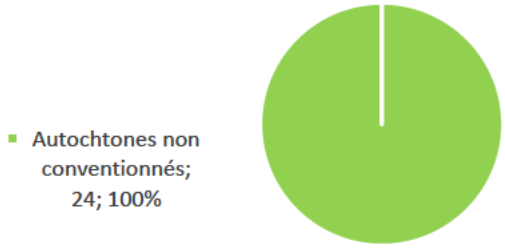

Question B-7. Par communauté autochtone d'origine (nb. et %)

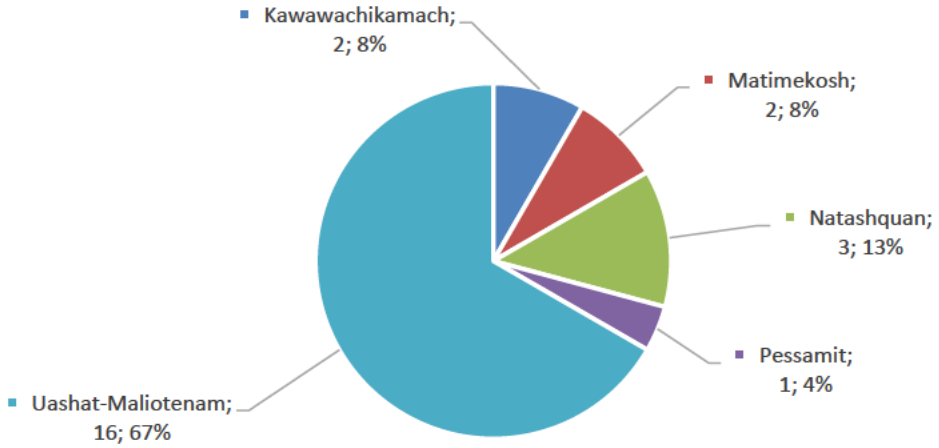

Source : ACJQ Indicateurs de gestion - Nombre d'orientations avec mesures de retrait de milieu

CISSS Côte Nord

Enfants pris en charge par le DPJ au Québec suivant une entente sur mesures volontaires comportant un hébergement au sens de la Loi sur la protection de la jeunesse

2001-2002

Question B-8. Par nation autochtone d'origine (nb. et %)

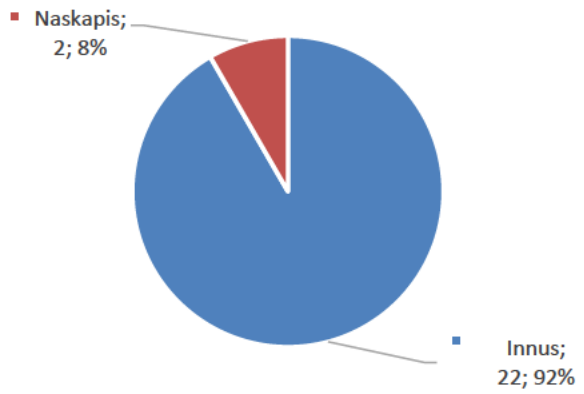

Question B-10. Par type de ressource d'hébergement (nb. et %)

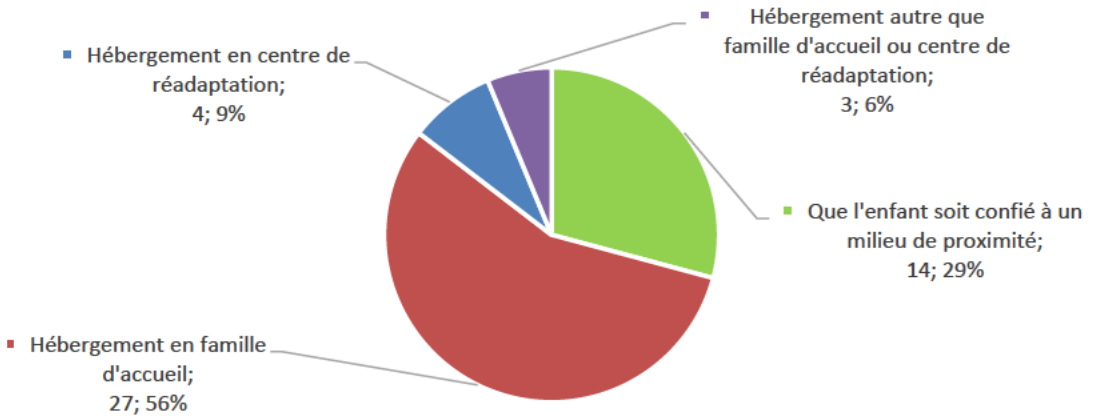

Source : ACJQ Indicateurs de gestion - Nombre d'orientations avec mesures de retrait de milieu

Annexe 25 : Renseignements question C, CISSS de la Côte-Nord

CISSS Côte Nord

Enfants adoptés suite à une prise en charge par le DPJ au Québec

2017-2018 (au 23 mars 2018)

Question C-3. Enfants adoptés (nb. et %)

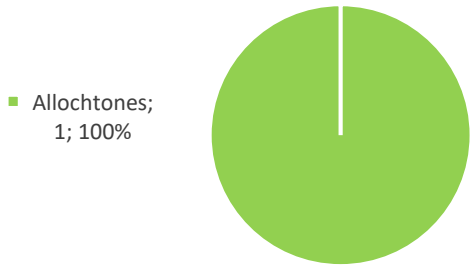

Question C-4. Parents adoptifs (nb. et %)

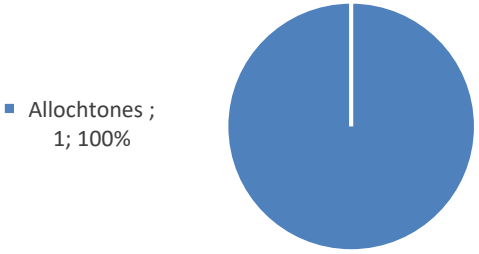

Question C-5. Enfants autochtones adoptés (nb. et %)

Source : ACJQ Indicateurs de gestion - Nombre d'orientations avec mesures de retrait de milieu

CISSS Côte Nord

Enfants adoptés suite à une prise en charge par le DPJ au Québec

2017-2018 (au 23 mars 2018)

Question C-6. Par communauté autochtone d'origine (nb. et %)

Question C-7. Par nation autochtone d'origine (nb. et %)

Source : ACJQ Indicateurs de gestion - Nombre d'orientations avec mesures de retrait de milieu

CISSS Côte Nord

Enfants adoptés suite à une prise en charge par le DPJ au Québec

2016-2017

Question C-3. Enfants adoptés (nb. et %)

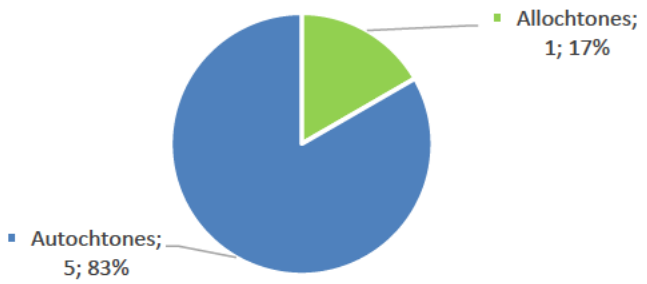

Question C-4. Parents adoptifs (nb. et %)

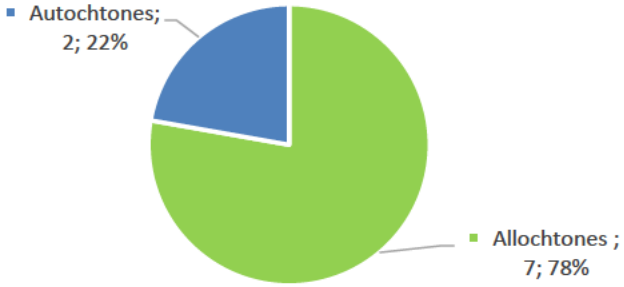

Question C-5. Enfants autochtones adoptés (nb. et %)

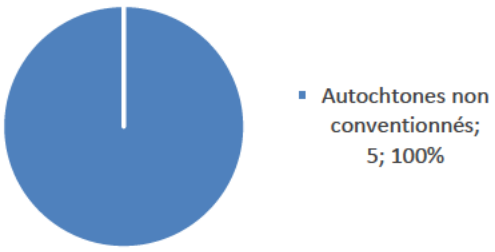

Source : ACJQ Indicateurs de gestion - Nombre d'orientations avec mesures de retrait de milieu

CISSS Côte Nord

Enfants adoptés suite à une prise en charge par le DPJ au Québec

2016-2017

Question C-6. Par communauté autochtone d'origine (nb. et %)

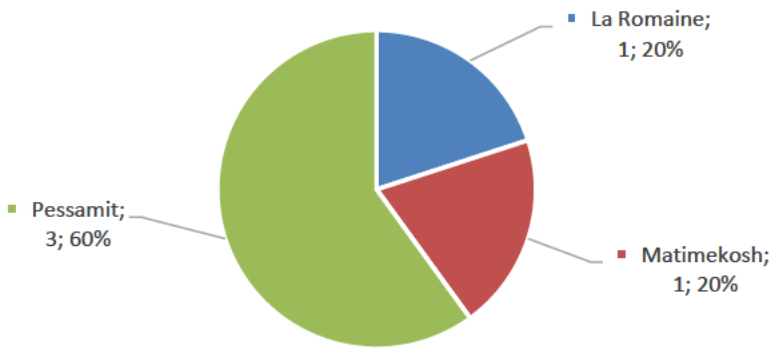

Question C-7. Par nation autochtone d'origine (nb. et %)

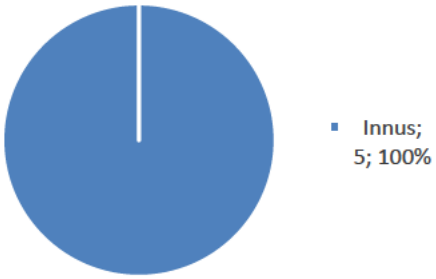

Source : ACJQ Indicateurs de gestion - Nombre d'orientations avec mesures de retrait de milieu

CISSS Côte Nord
Enfants adoptés suite à une prise en charge par le DPJ au Québec

2015-2016

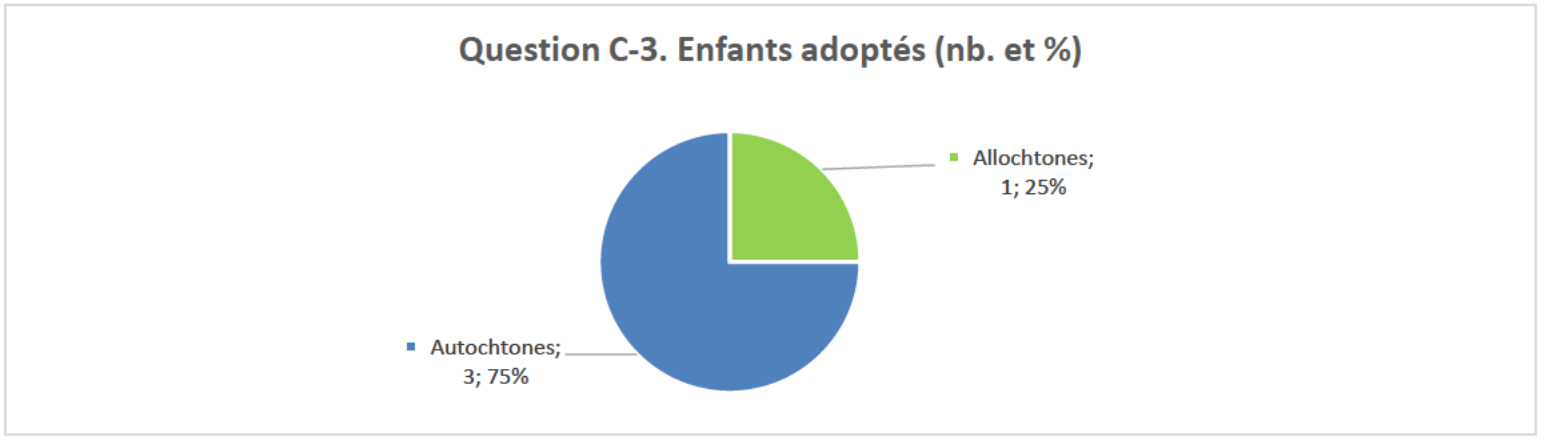

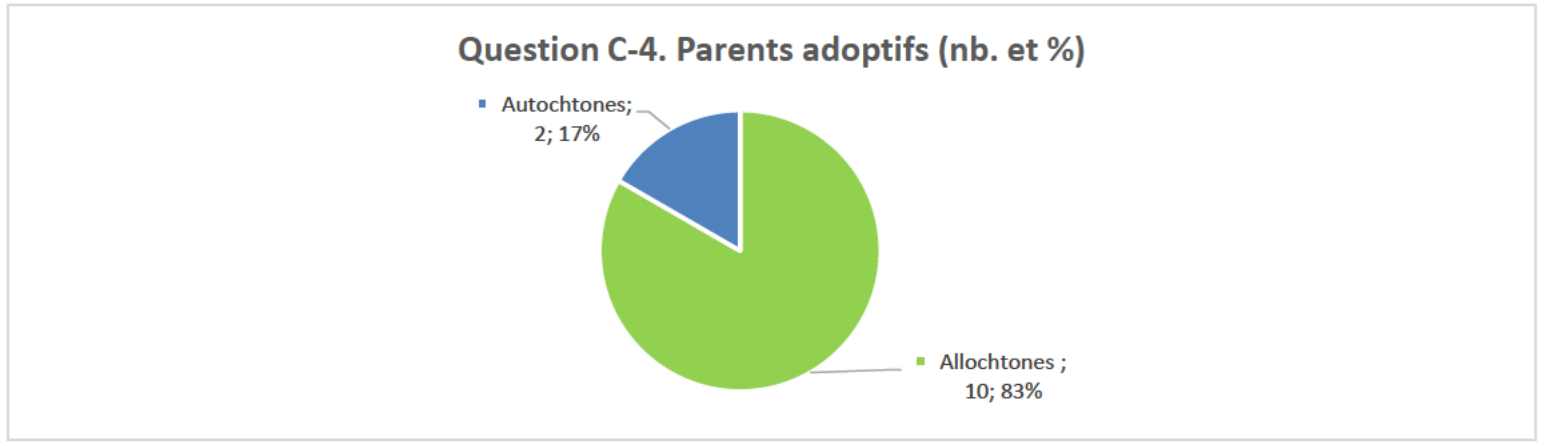

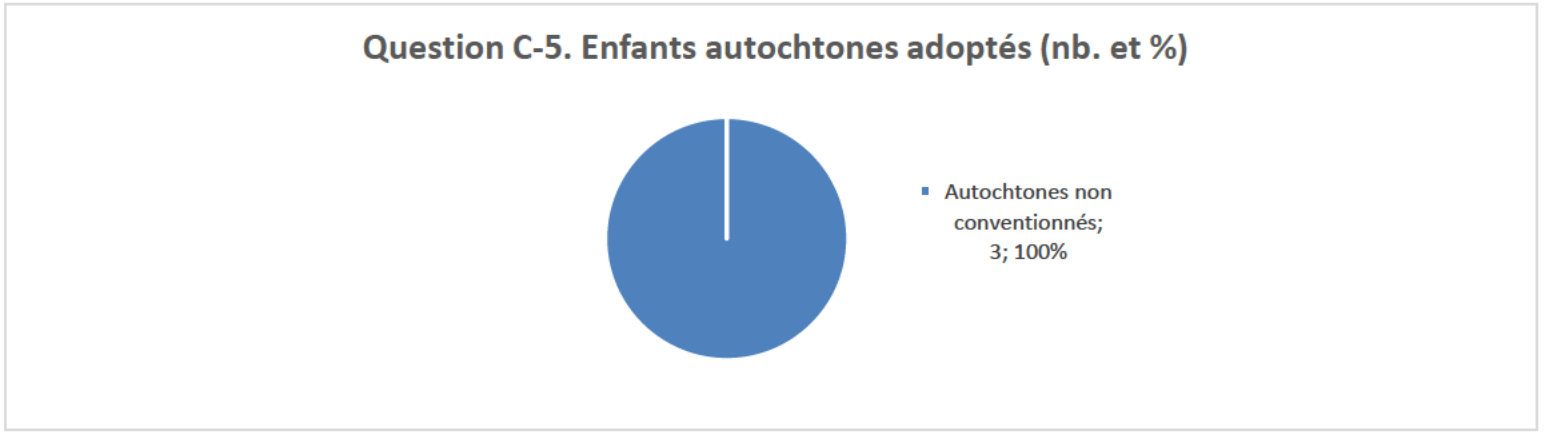

Source : ACJQ Indicateurs de gestion - Nombre d'orientations avec mesures de retrait de milieu

CISSS Côte Nord

Enfants adoptés suite à une prise en charge par le DPJ au Québec

2015-2016

Question C-6. Par communauté autochtone d'origine (nb. et %)

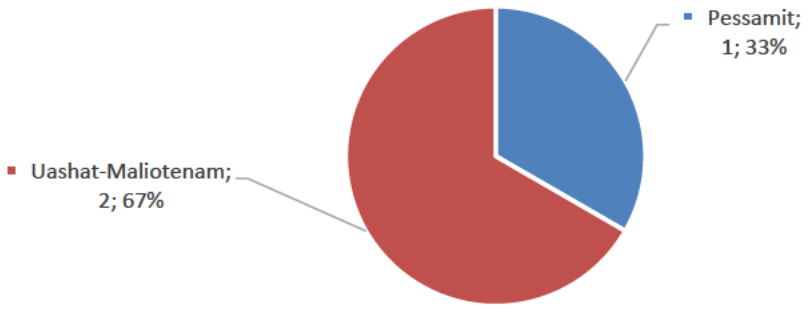

Question C-7. Par nation autochtone d'origine (nb. et %)

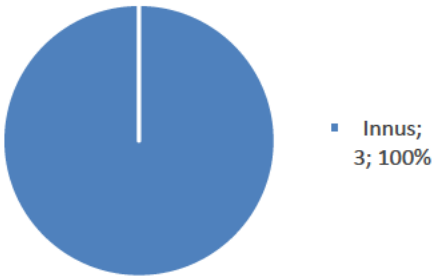

Source : ACJQ Indicateurs de gestion - Nombre d'orientations avec mesures de retrait de milieu

CISSS Côte Nord
Enfants adoptés suite à une prise en charge par le DPJ au Québec

2014-2015

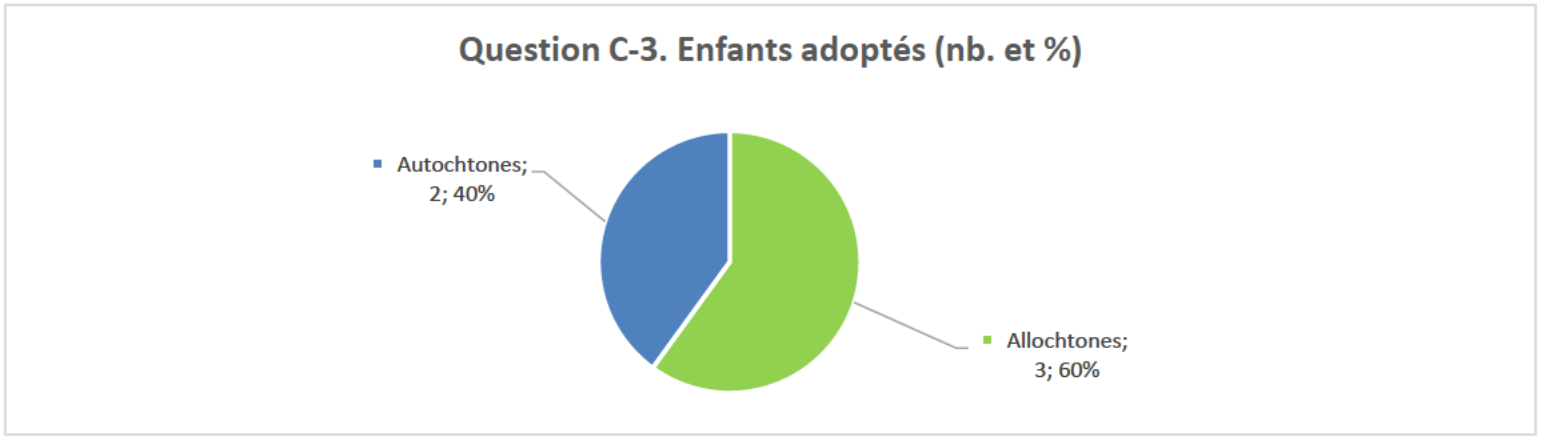

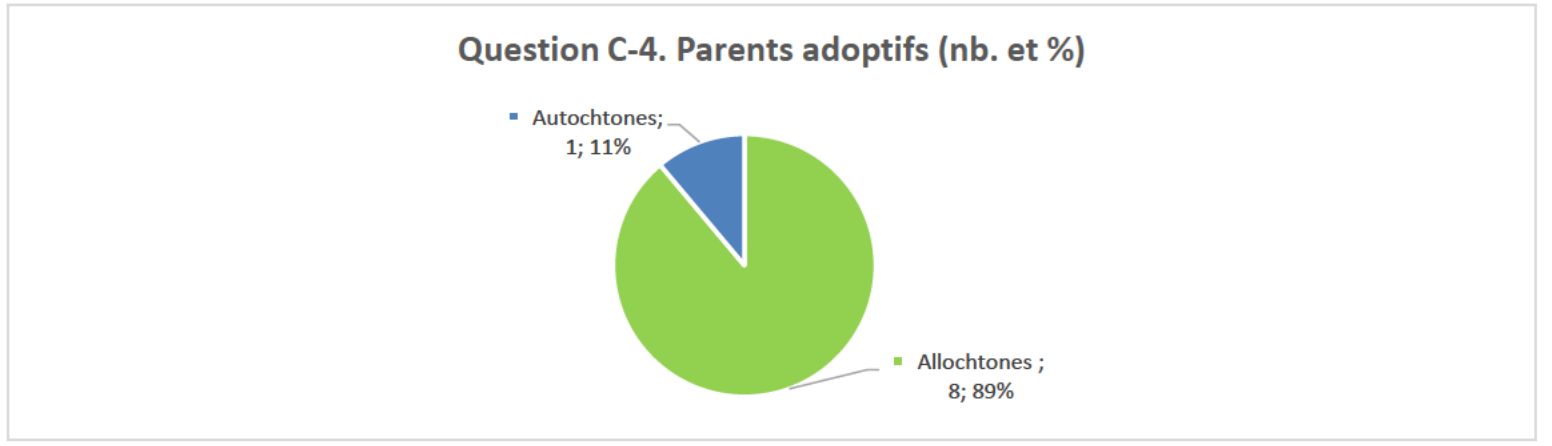

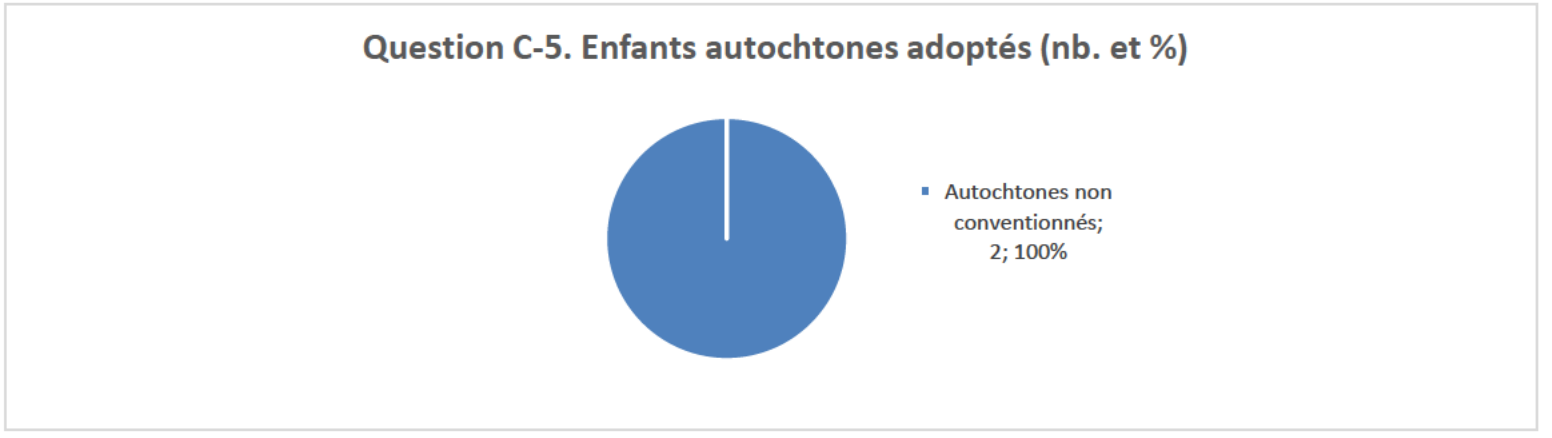

Source : ACJQ Indicateurs de gestion - Nombre d'orientations avec mesures de retrait de milieu

CISSS Côte Nord

Enfants adoptés suite à une prise en charge par le DPJ au Québec

2014-2015

Question C-6. Par communauté autochtone d'origine (nb. et %)

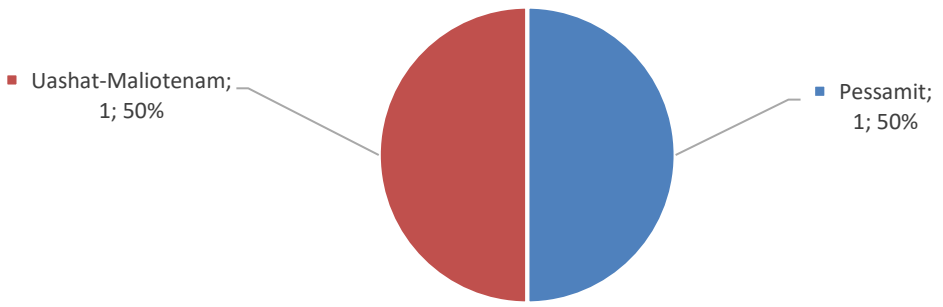

Question C-7. Par nation autochtone d'origine (nb. et %)

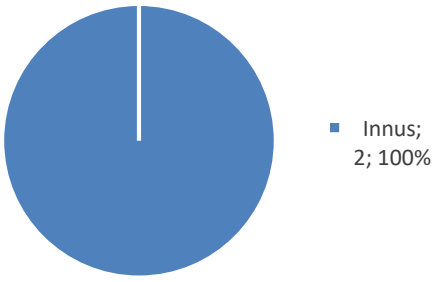

Source : ACJQ Indicateurs de gestion - Nombre d'orientations avec mesures de retrait de milieu

CISSS Côte Nord
Enfants adoptés suite à une prise en charge par le DPJ au Québec

2013-2014

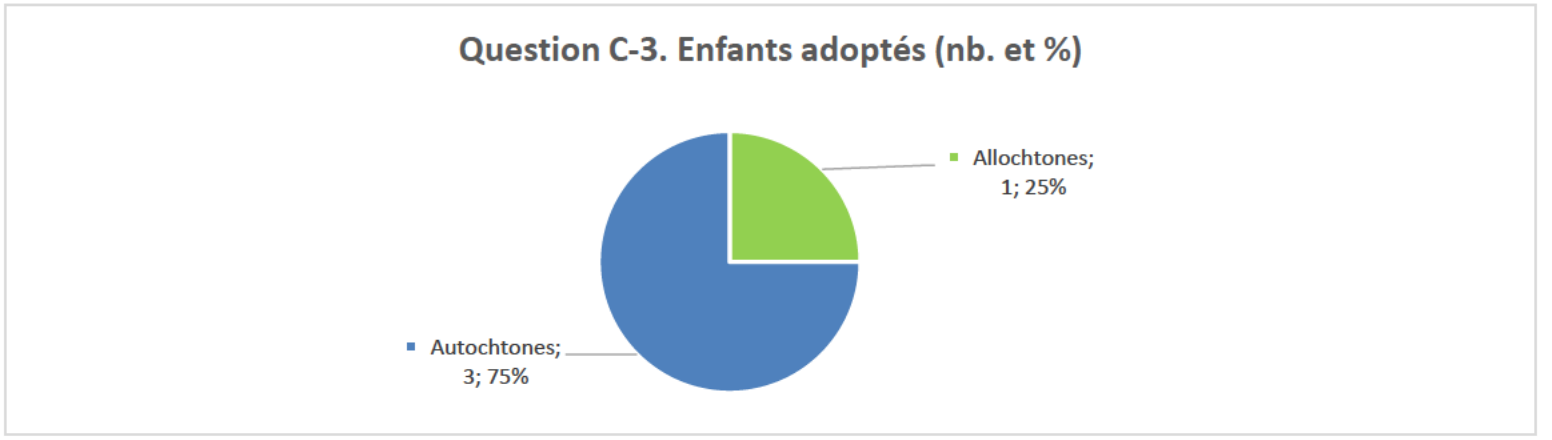

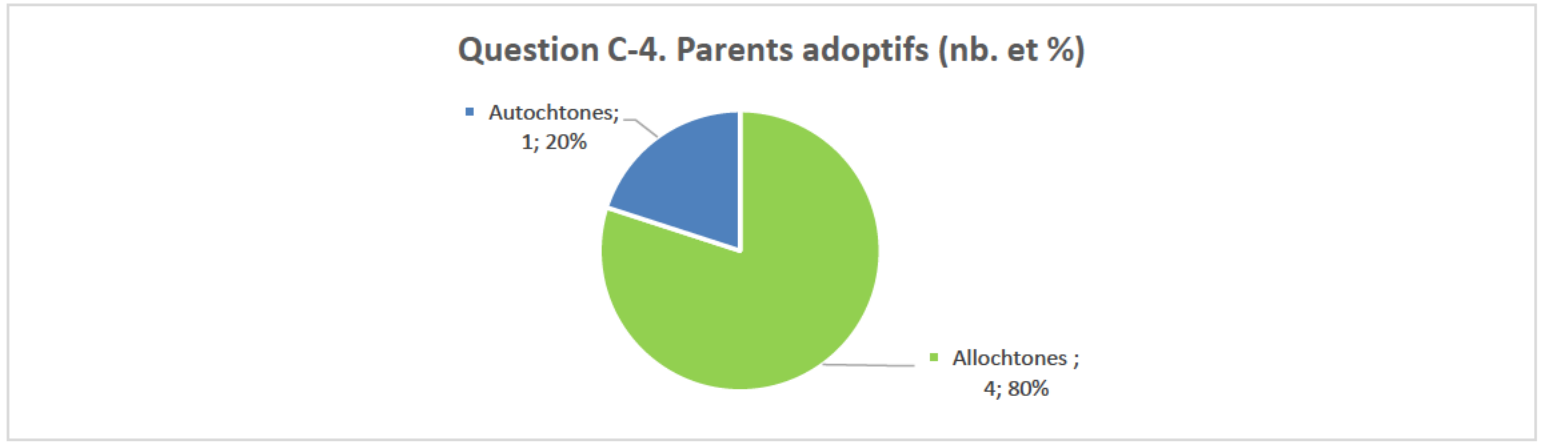

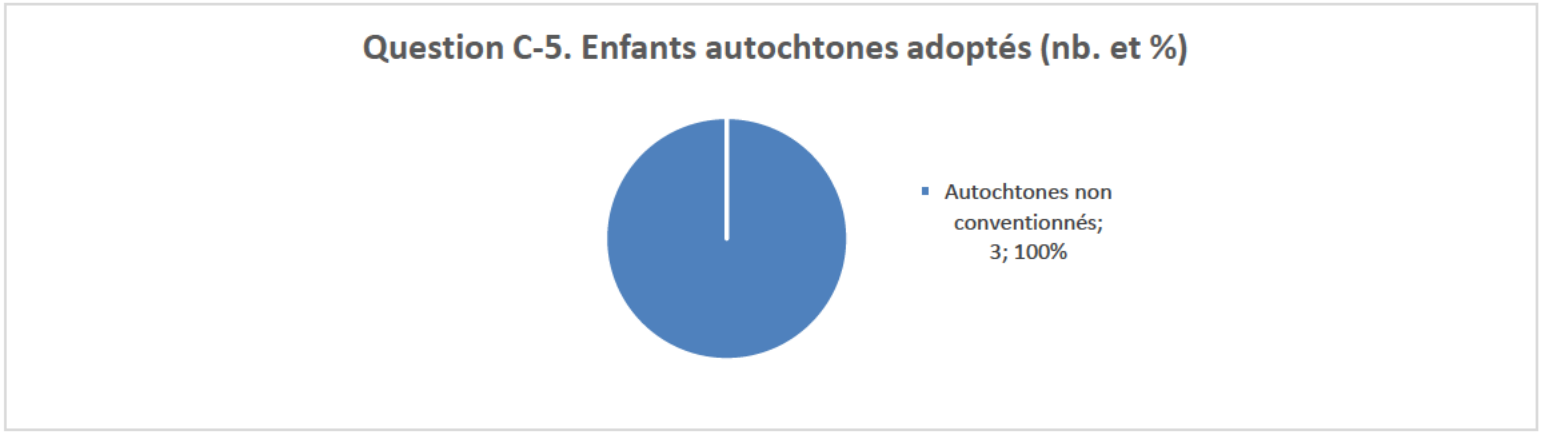

Source : ACJQ Indicateurs de gestion - Nombre d'orientations avec mesures de retrait de milieu

CISSS Côte Nord

Enfants adoptés suite à une prise en charge par le DPJ au Québec

2013-2014

Question C-6. Par communauté autochtone d'origine (nb. et %)

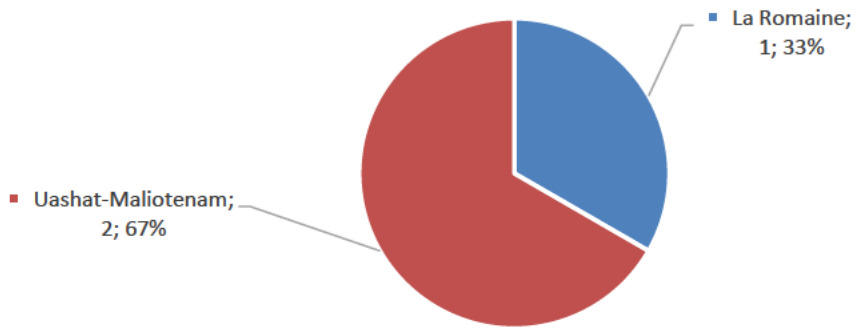

Question C-7. Par nation autochtone d'origine (nb. et %)

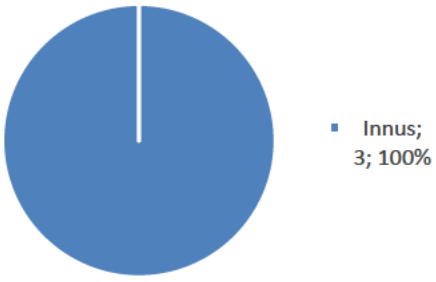

Source : ACJQ Indicateurs de gestion - Nombre d'orientations avec mesures de retrait de milieu

CISSS Côte Nord
Enfants adoptés suite à une prise en charge par le DPJ au Québec

2012-2013

Question C-3. Enfants adoptés (nb. et %)

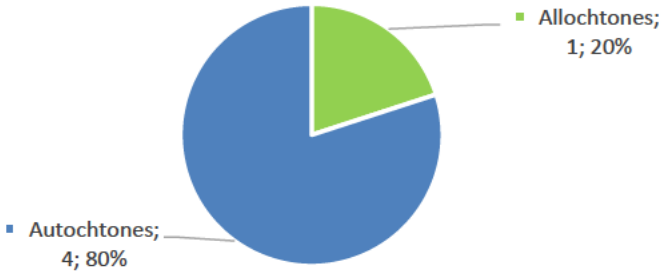

Question C-4. Parents adoptifs (nb. et %)

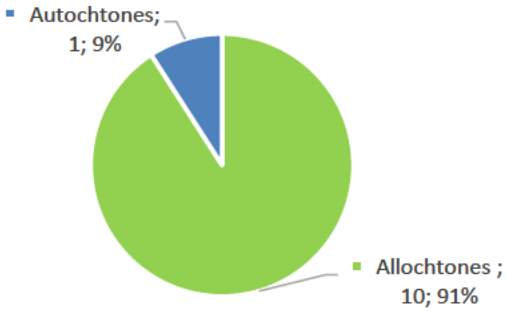

Question C-5. Enfants autochtones adoptés (nb. et %)

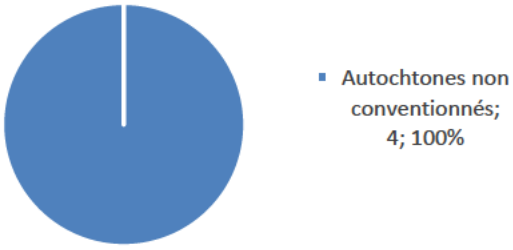

Source : ACJQ Indicateurs de gestion - Nombre d'orientations avec mesures de retrait de milieu

CISSS Côte Nord

Enfants adoptés suite à une prise en charge par le DPJ au Québec

2012-2013

Question C-6. Par communauté autochtone d'origine (nb. et %)

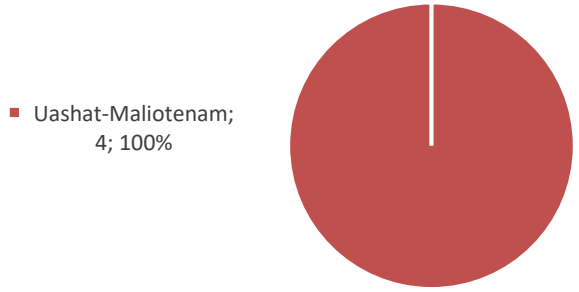

Question C-7. Par nation autochtone d'origine (nb. et %)

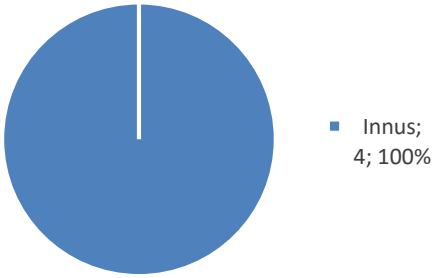

Source : ACJQ Indicateurs de gestion - Nombre d'orientations avec mesures de retrait de milieu

CISSS Côte Nord
Enfants adoptés suite à une prise en charge par le DPJ au Québec

2011-2012

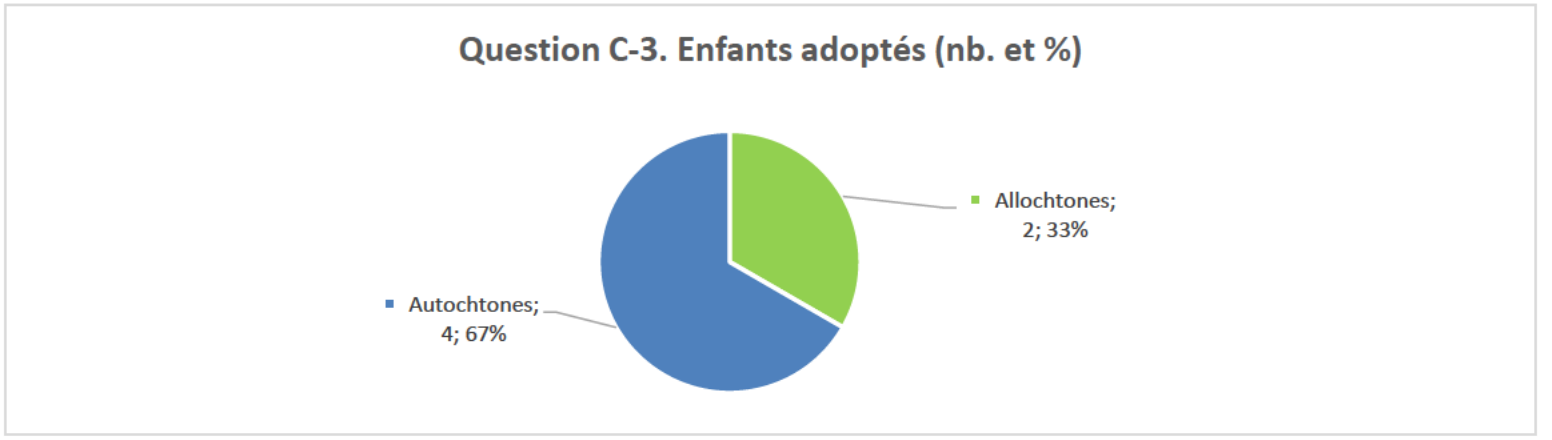

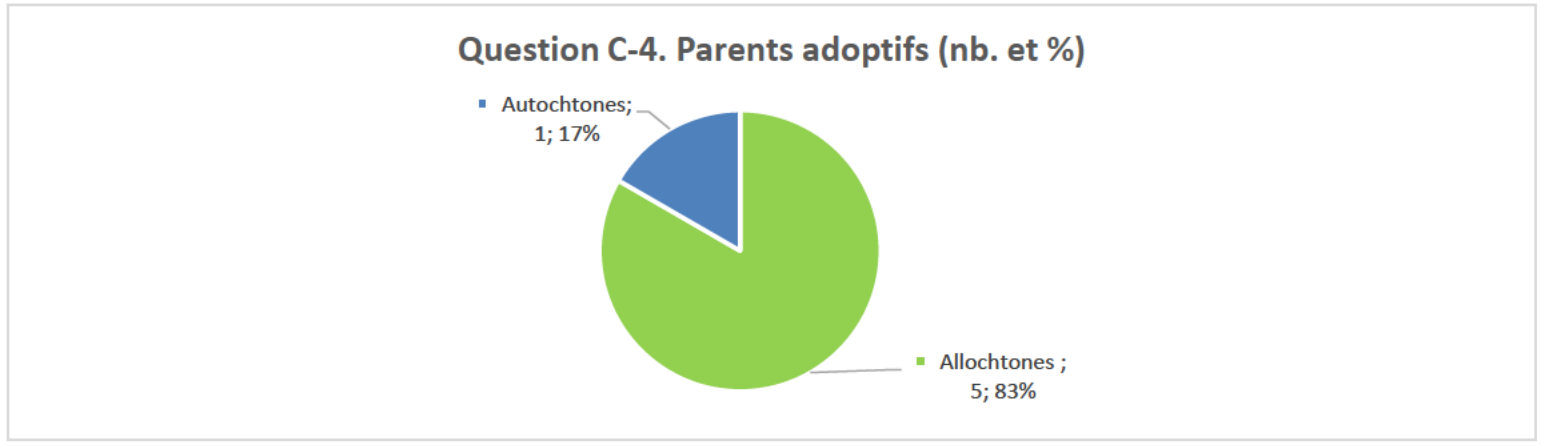

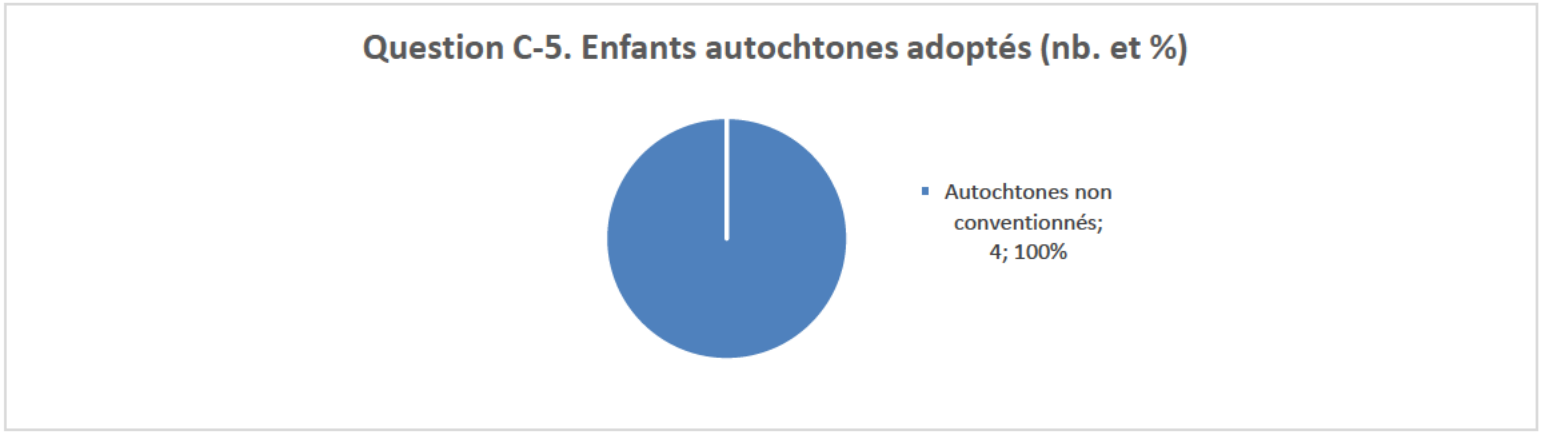

Source : ACJQ Indicateurs de gestion - Nombre d'orientations avec mesures de retrait de milieu

CISSS Côte Nord

Enfants adoptés suite à une prise en charge par le DPJ au Québec

2011-2012

Question C-6. Par communauté autochtone d'origine (nb. et %)

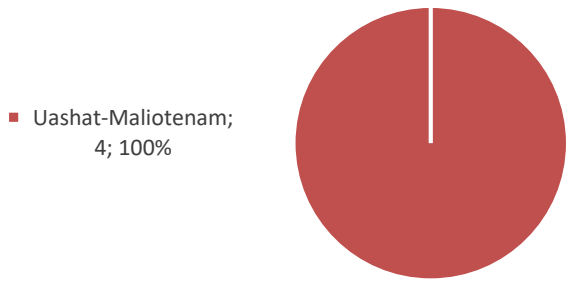

Question C-7. Par nation autochtone d'origine (nb. et %)

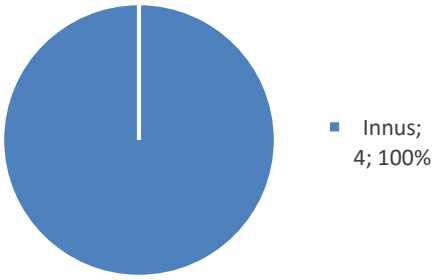

Source : ACJQ Indicateurs de gestion - Nombre d'orientations avec mesures de retrait de milieu

CISSS Côte Nord
Enfants adoptés suite à une prise en charge par le DPJ au Québec

2010-2011

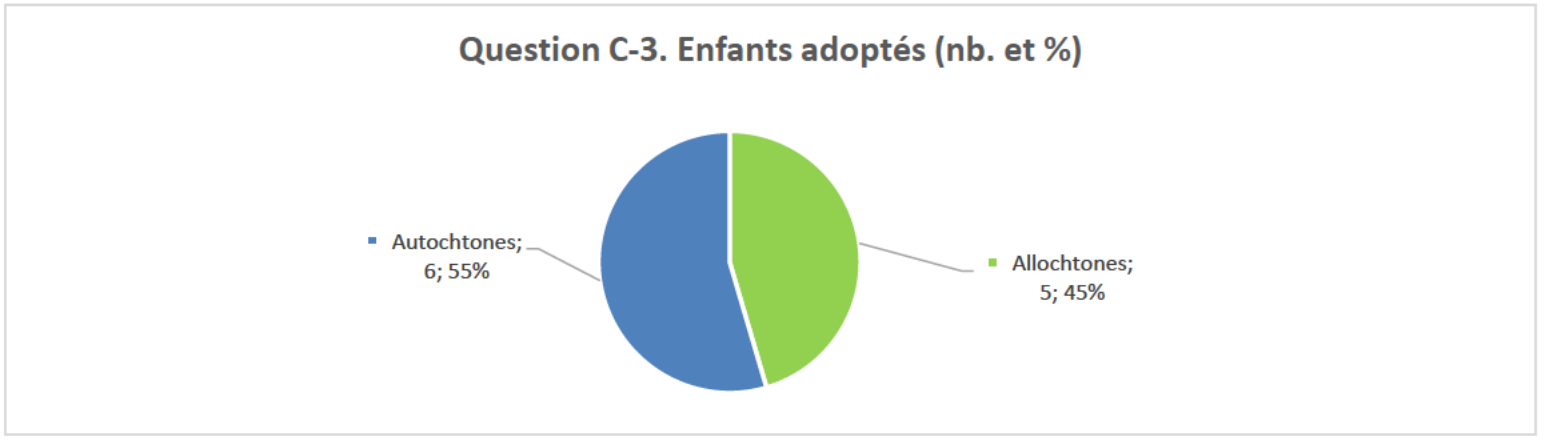

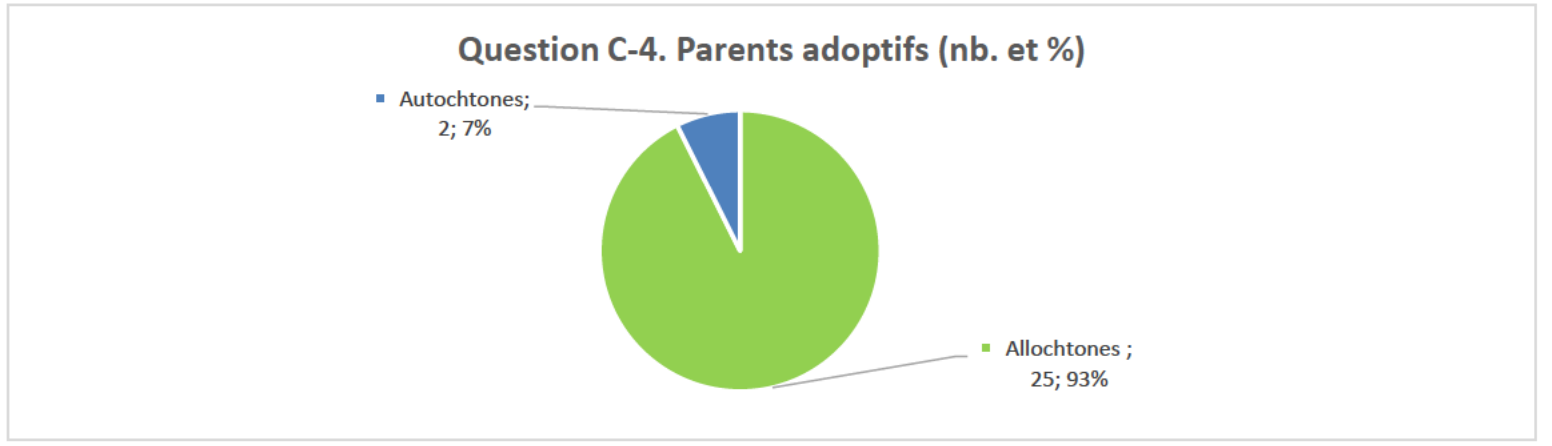

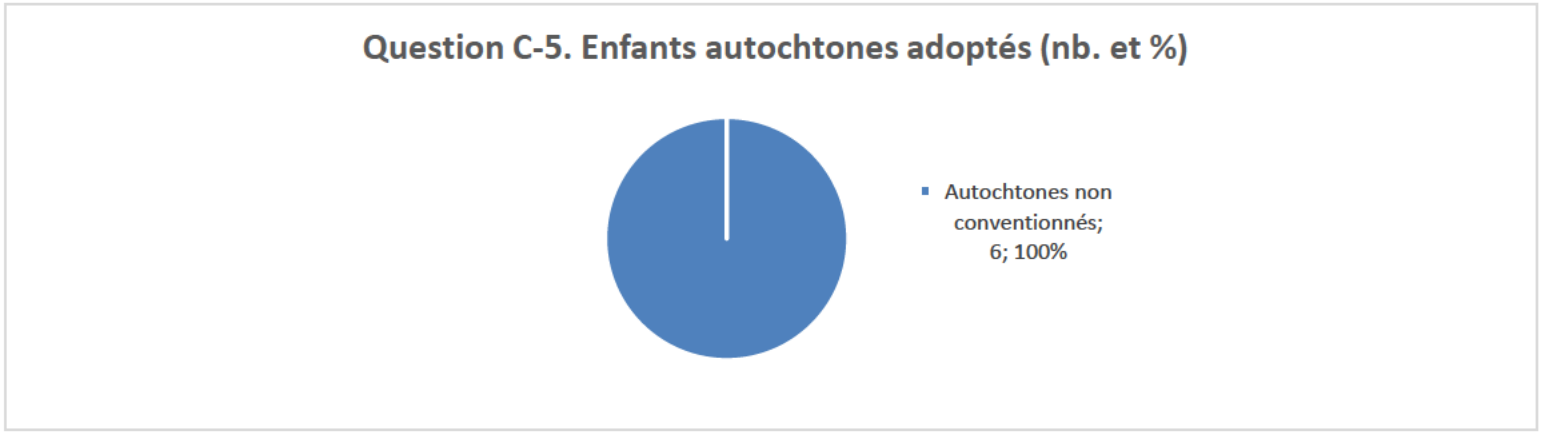

Source : ACJQ Indicateurs de gestion - Nombre d'orientations avec mesures de retrait de milieu

CISSS Côte Nord

Enfants adoptés suite à une prise en charge par le DPJ au Québec

2010-2011

Question C-6. Par communauté autochtone d'origine (nb. et %)

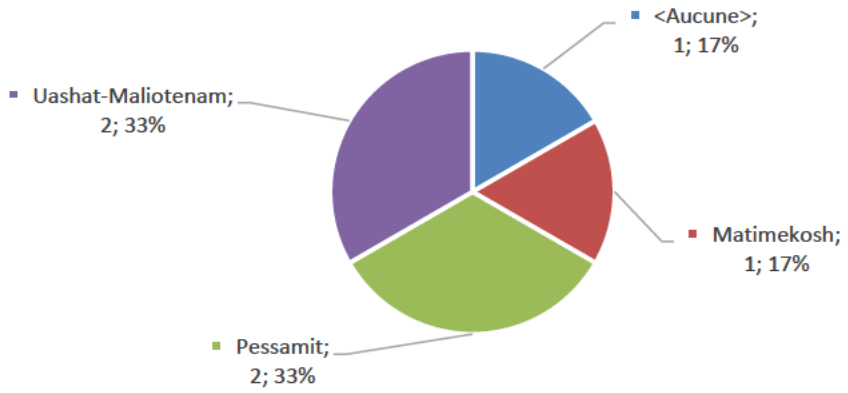

Question C-7. Par nation autochtone d'origine (nb. et %)

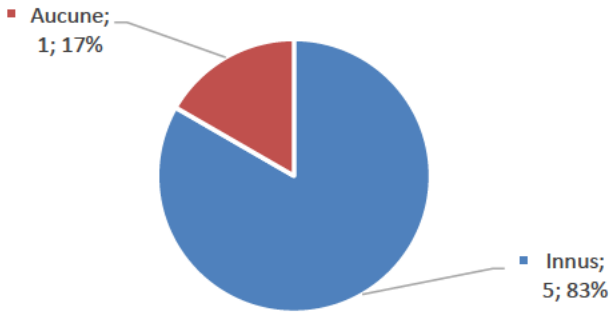

Source : ACJQ Indicateurs de gestion - Nombre d'orientations avec mesures de retrait de milieu

CISSS Côte Nord

Enfants adoptés suite à une prise en charge par le DPJ au Québec

2009-2010

Question C-3. Enfants adoptés (nb. et %)

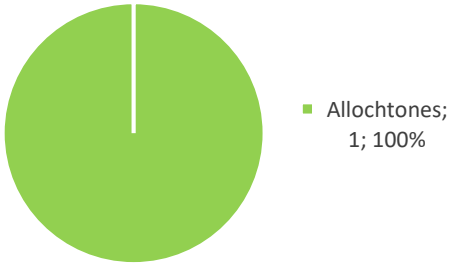

Question C-4. Parents adoptifs (nb. et %)

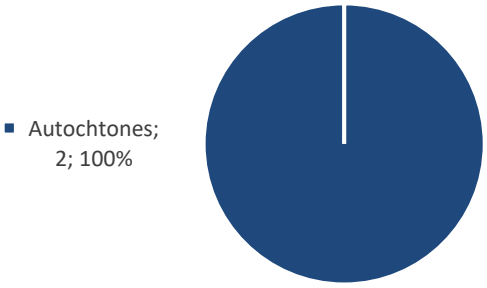

Question C-5. Enfants autochtones adoptés (nb. et %)

Source : ACJQ Indicateurs de gestion - Nombre d'orientations avec mesures de retrait de milieu

CISSS Côte Nord

Enfants adoptés suite à une prise en charge par le DPJ au Québec

2009-2010

Question C-6. Par communauté autochtone d'origine (nb. et %)

Question C-7. Par nation autochtone d'origine (nb. et %)

Source : ACJQ Indicateurs de gestion - Nombre d'orientations avec mesures de retrait de milieu

CISSS Côte Nord
Enfants adoptés suite à une prise en charge par le DPJ au Québec

2008-2009

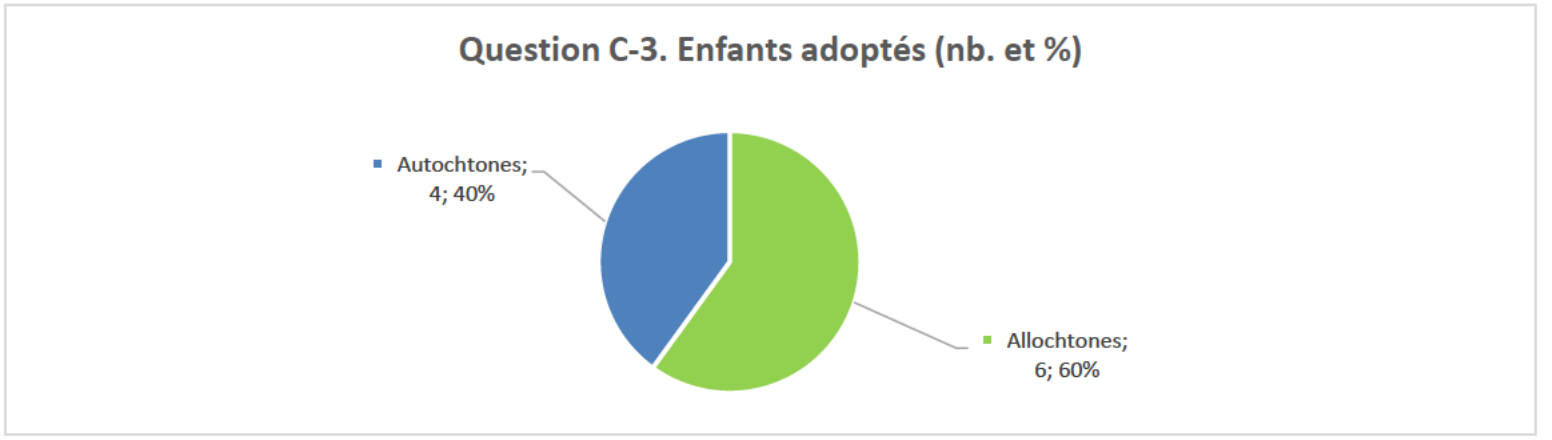

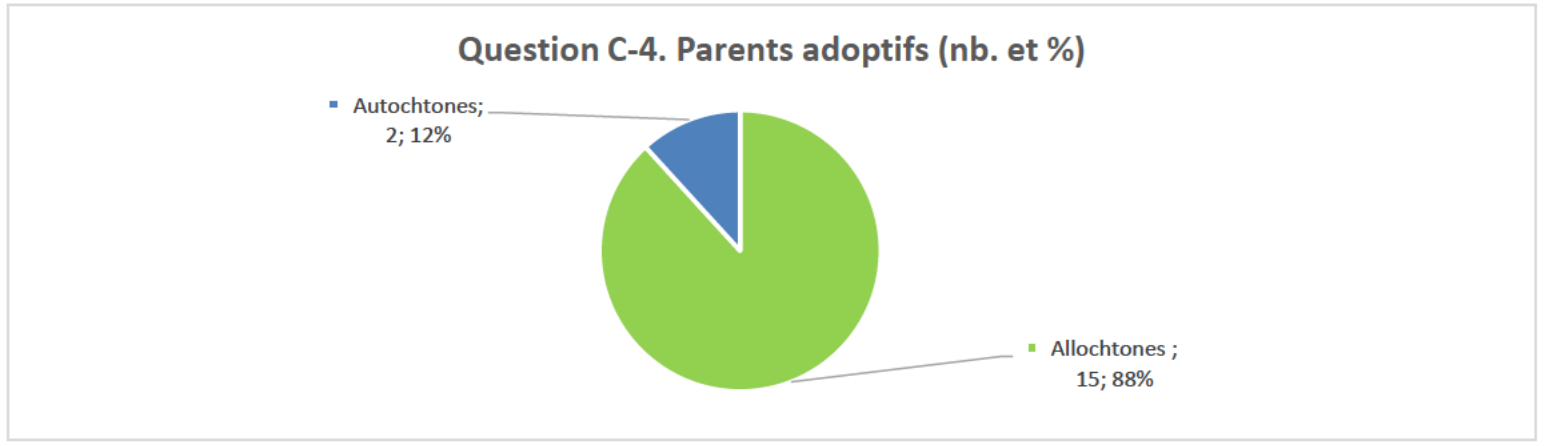

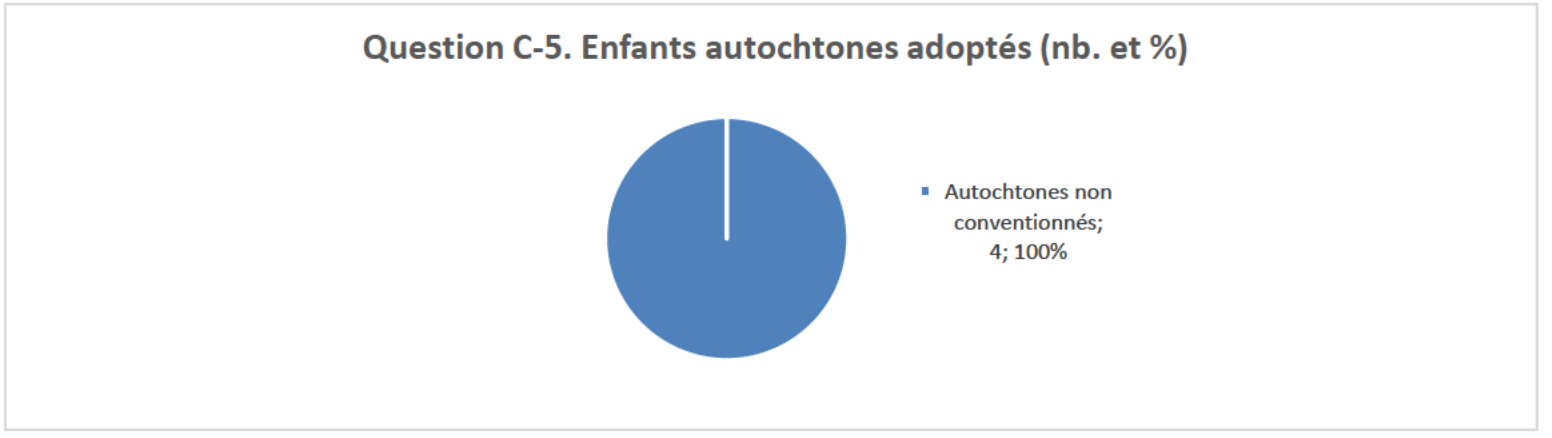

Source : ACJQ Indicateurs de gestion - Nombre d'orientations avec mesures de retrait de milieu

CISSS Côte Nord

Enfants adoptés suite à une prise en charge par le DPJ au Québec

2008-2009

Question C-6. Par communauté autochtone d'origine (nb. et %)

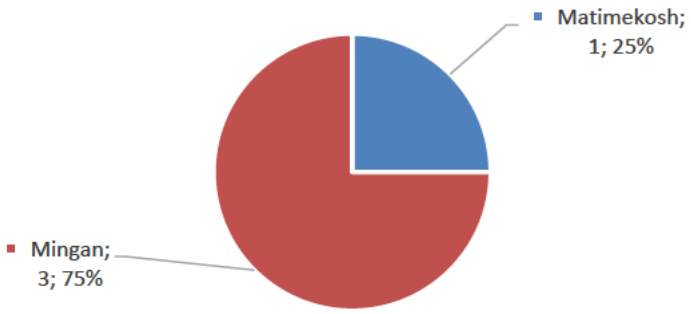

Question C-7. Par nation autochtone d'origine (nb. et %)

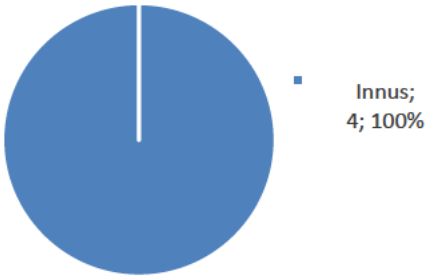

Source : ACJQ Indicateurs de gestion - Nombre d'orientations avec mesures de retrait de milieu

CISSS Côte Nord
Enfants adoptés suite à une prise en charge par le DPJ au Québec

2007-2008

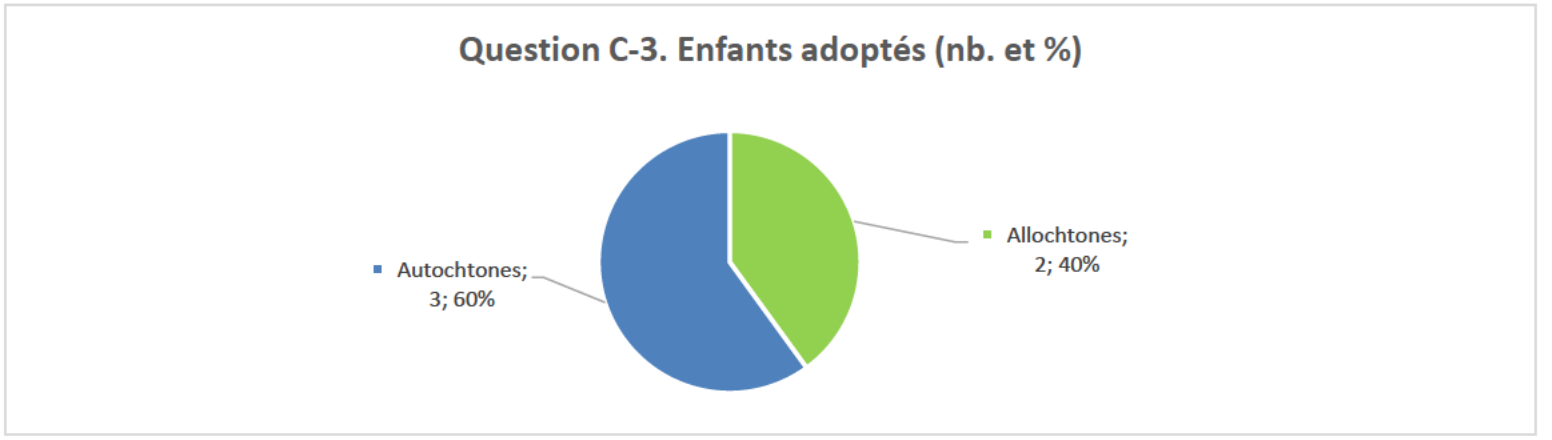

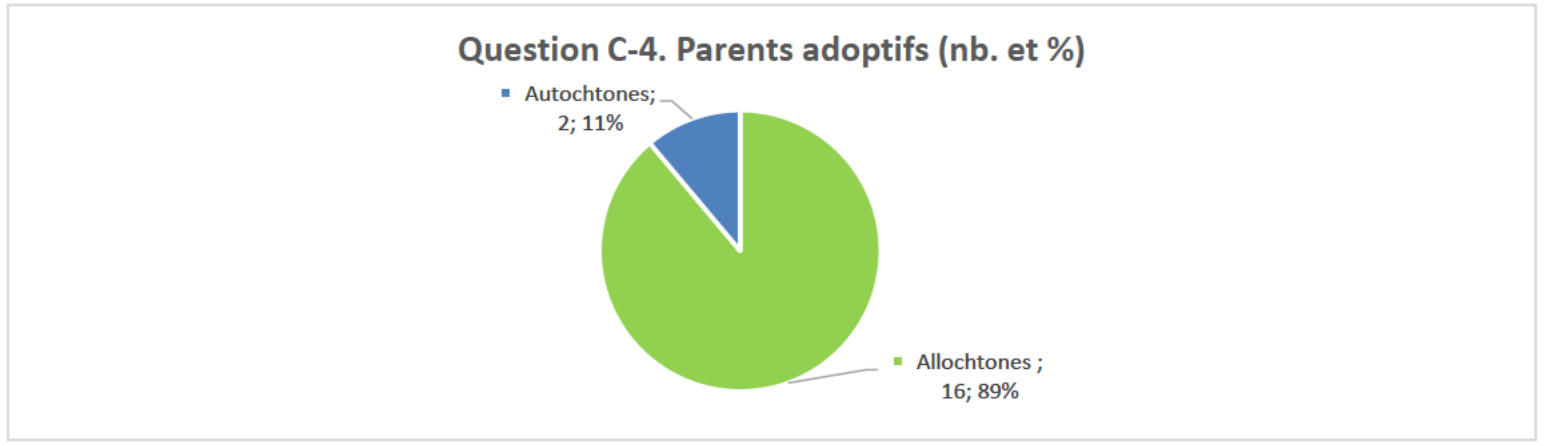

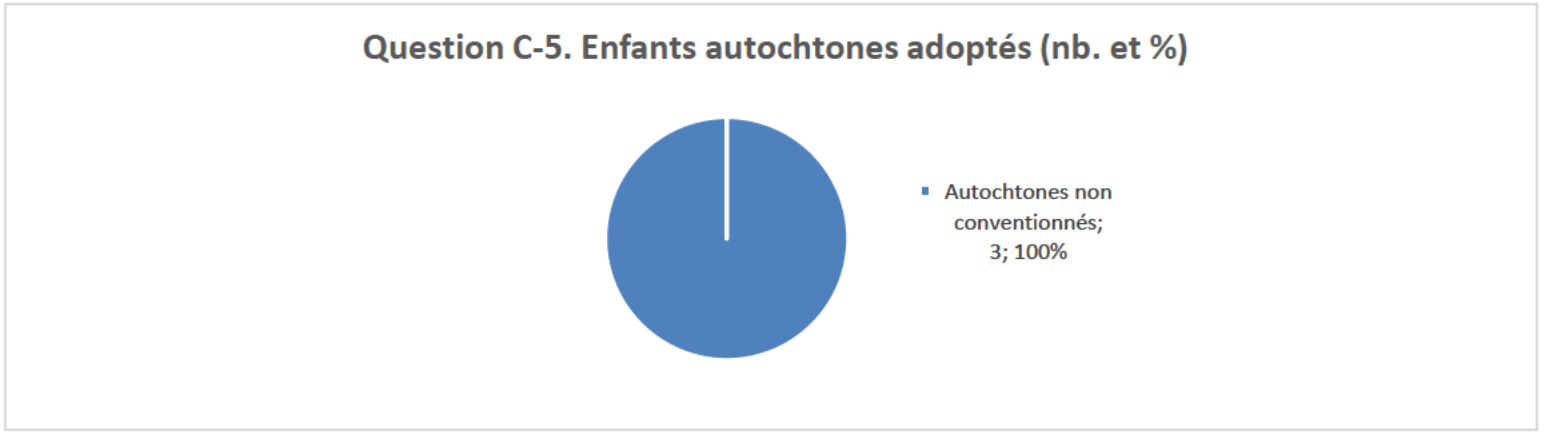

Source : ACJQ Indicateurs de gestion - Nombre d'orientations avec mesures de retrait de milieu

CISSS Côte Nord

Enfants adoptés suite à une prise en charge par le DPJ au Québec

2007-2008

Question C-6. Par communauté autochtone d'origine (nb. et %)

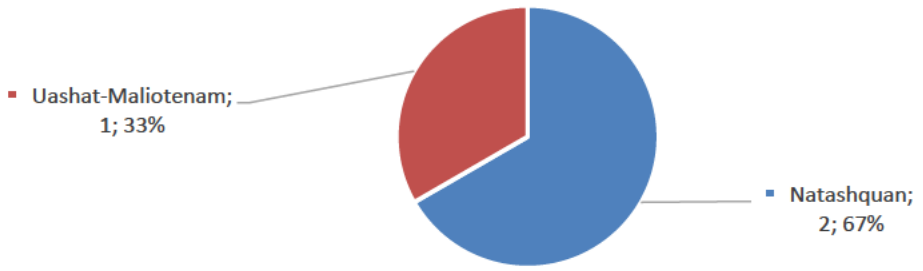

Question C-7. Par nation autochtone d'origine (nb. et %)

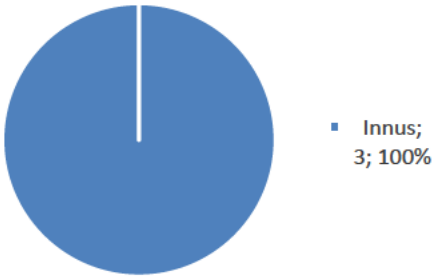

Source : ACJQ Indicateurs de gestion - Nombre d'orientations avec mesures de retrait de milieu

CISSS Côte Nord
Enfants adoptés suite à une prise en charge par le DPJ au Québec

2006-2007

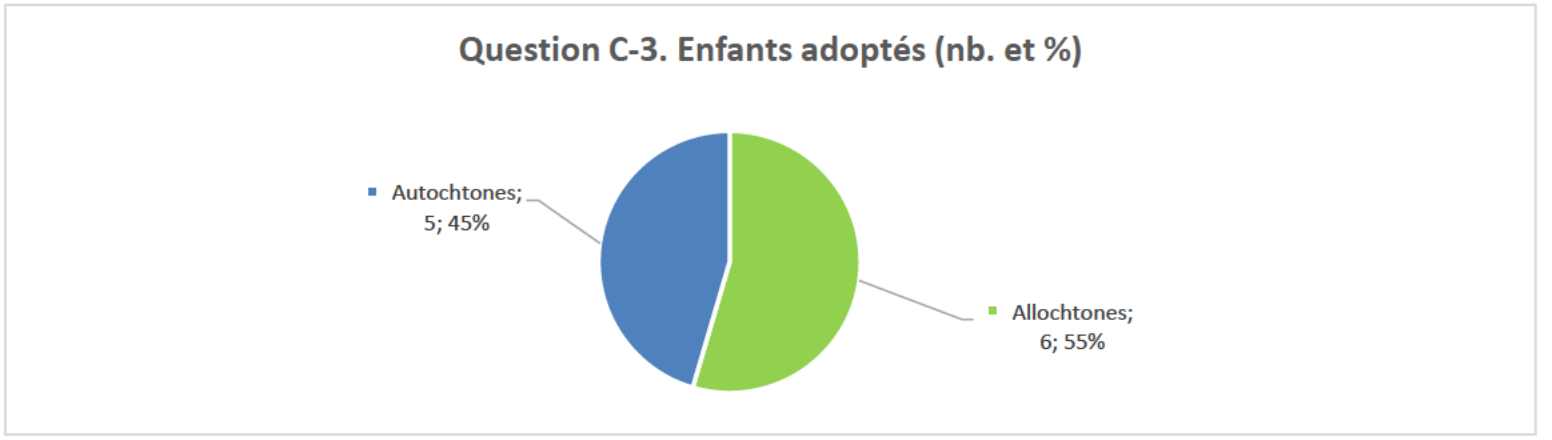

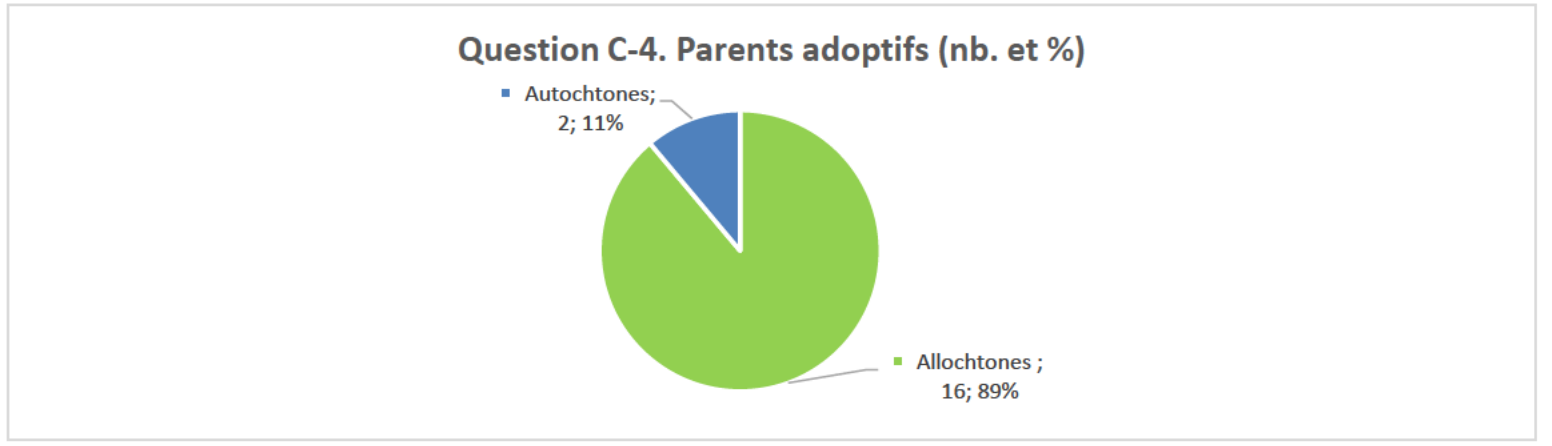

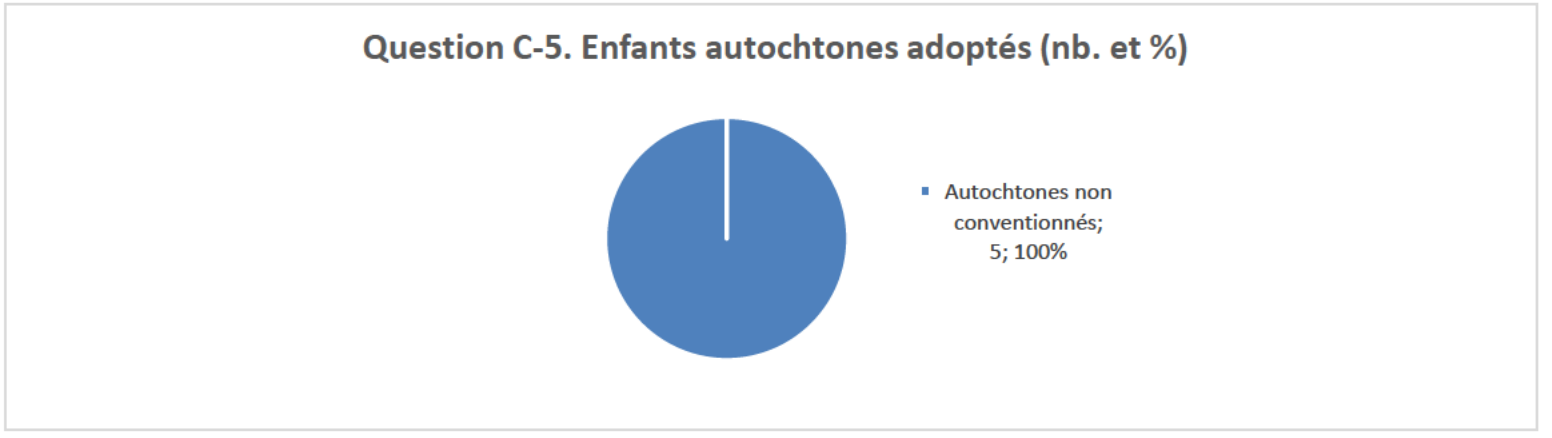

Source : ACJQ Indicateurs de gestion - Nombre d'orientations avec mesures de retrait de milieu

CISSS Côte Nord

Enfants adoptés suite à une prise en charge par le DPJ au Québec

2006-2007

Question C-6. Par communauté autochtone d'origine (nb. et %)

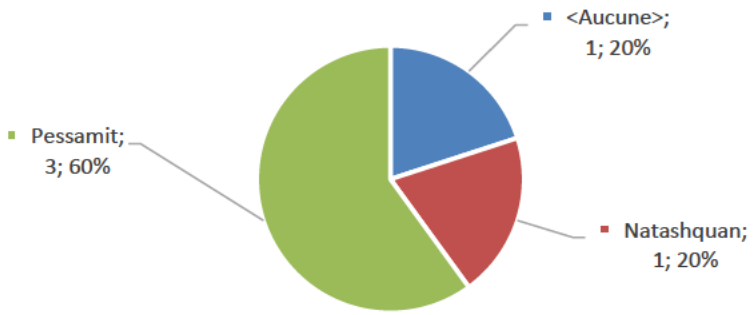

Question C-7. Par nation autochtone d'origine (nb. et %)

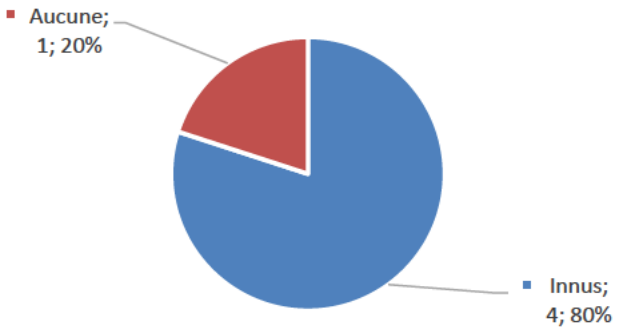

Source : ACJQ Indicateurs de gestion - Nombre d'orientations avec mesures de retrait de milieu

CISSS Côte Nord
Enfants adoptés suite à une prise en charge par le DPJ au Québec

2005-2006

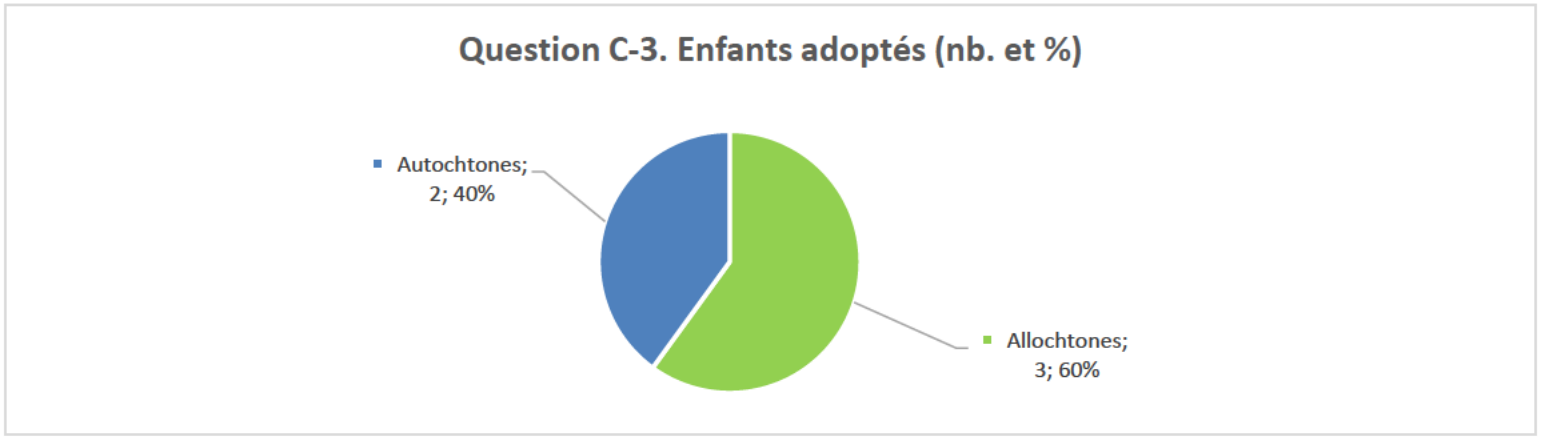

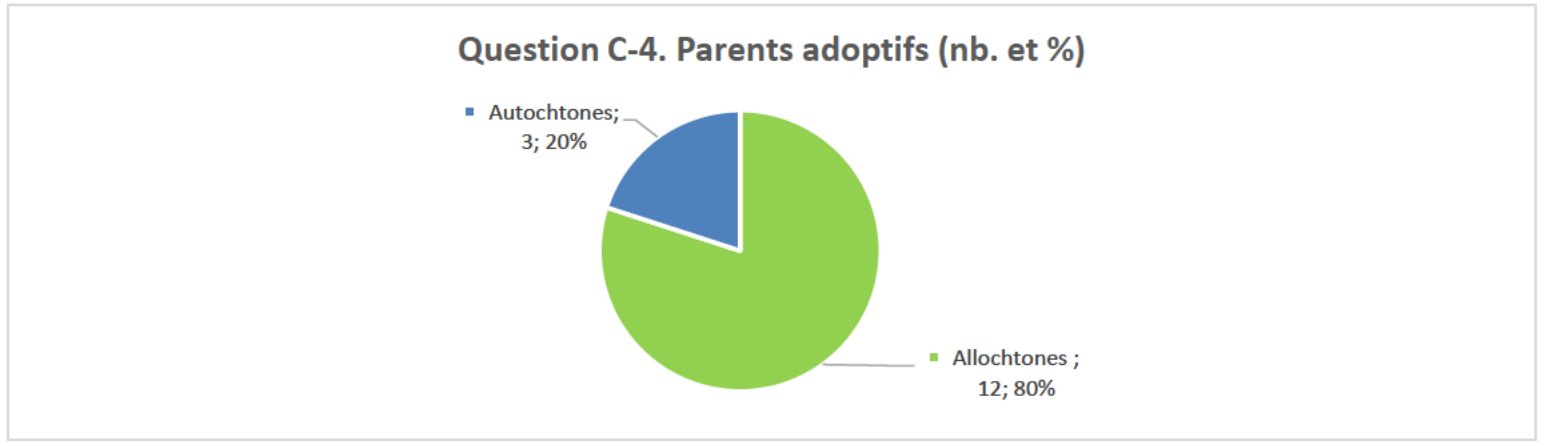

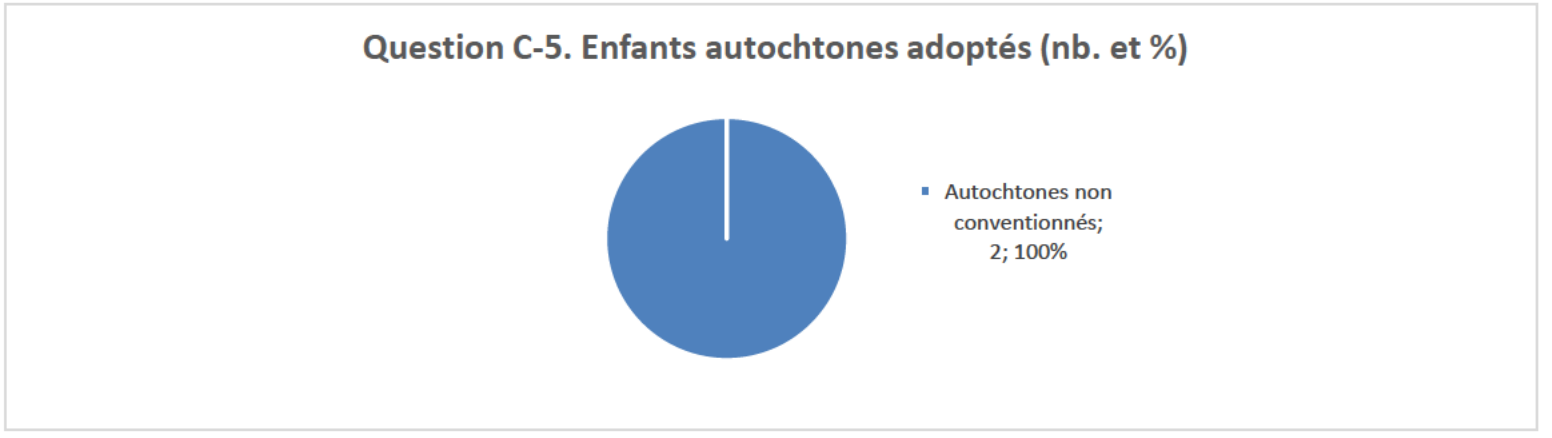

Source : ACJQ Indicateurs de gestion - Nombre d'orientations avec mesures de retrait de milieu

CISSS Côte Nord

Enfants adoptés suite à une prise en charge par le DPJ au Québec

2005-2006

Question C-6. Par communauté autochtone d'origine (nb. et %)

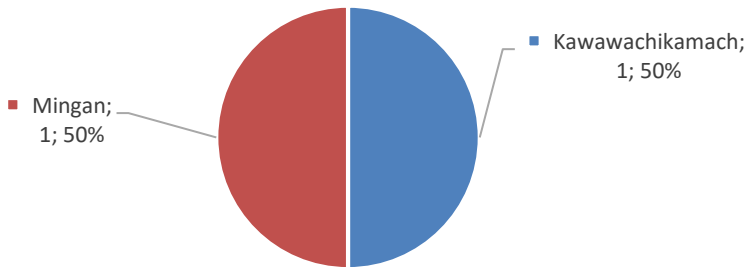

Question C-7. Par nation autochtone d'origine (nb. et %)

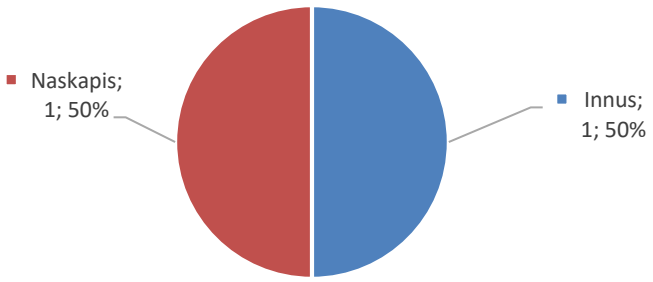

Source : ACJQ Indicateurs de gestion - Nombre d'orientations avec mesures de retrait de milieu

CISSS Côte Nord
Enfants adoptés suite à une prise en charge par le DPJ au Québec

2004-2005

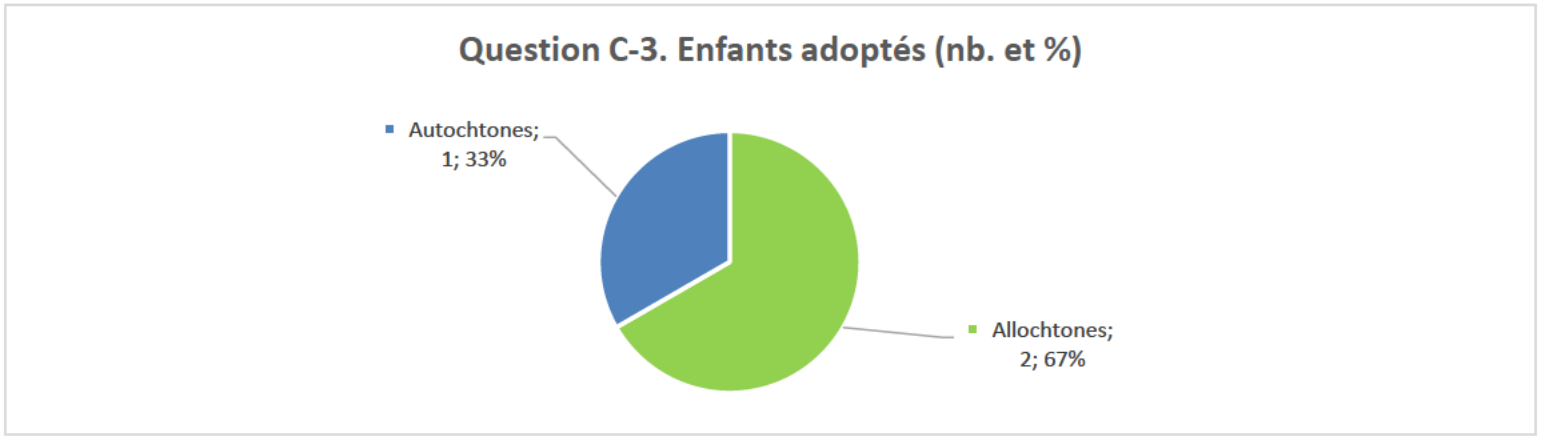

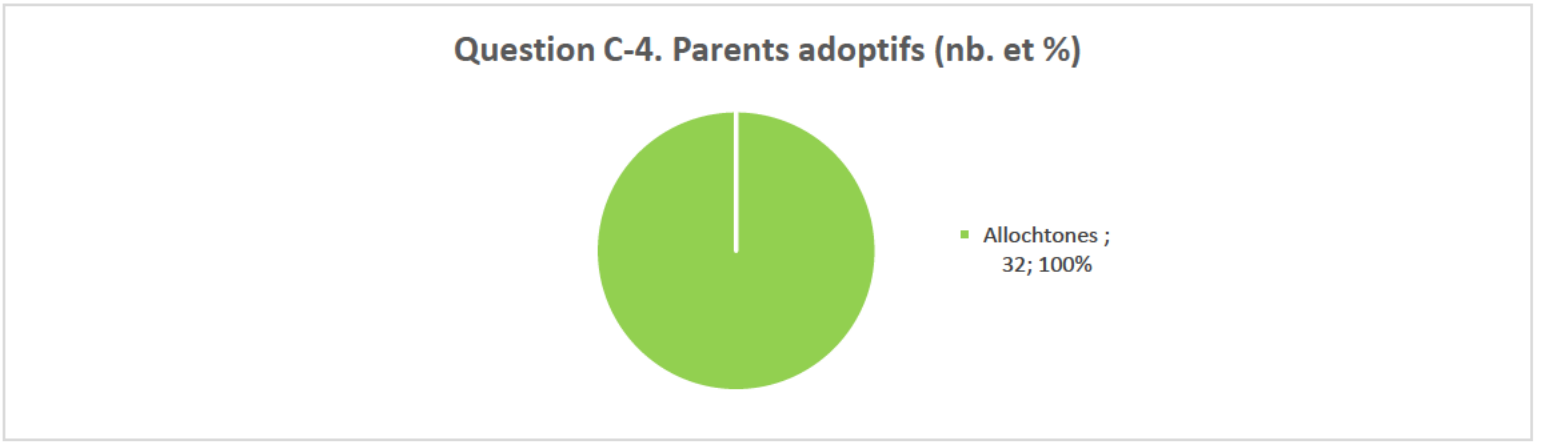

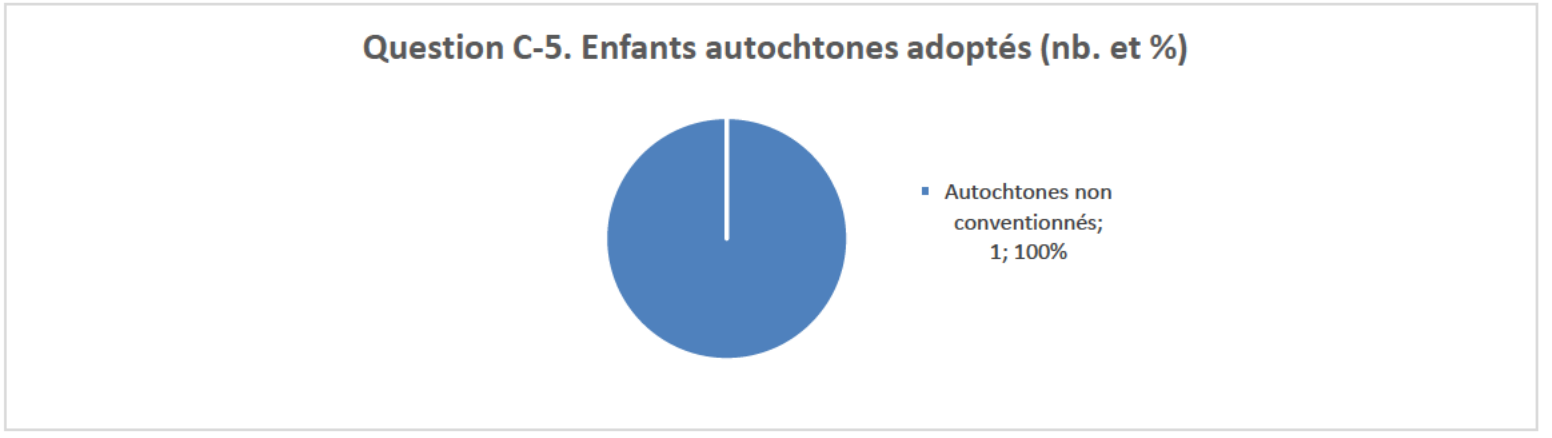

Source : ACJQ Indicateurs de gestion - Nombre d'orientations avec mesures de retrait de milieu

CISSS Côte Nord

Enfants adoptés suite à une prise en charge par le DPJ au Québec

2004-2005

Question C-6. Par communauté autochtone d'origine (nb. et %)

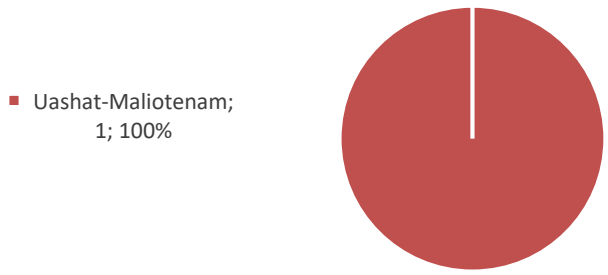

Question C-7. Par nation autochtone d'origine (nb. et %)

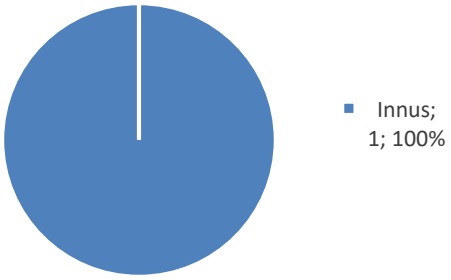

Source : ACJQ Indicateurs de gestion - Nombre d'orientations avec mesures de retrait de milieu

CISSS Côte Nord
Enfants adoptés suite à une prise en charge par le DPJ au Québec

2003-2004

Question C-3. Enfants adoptés (nb. et %)

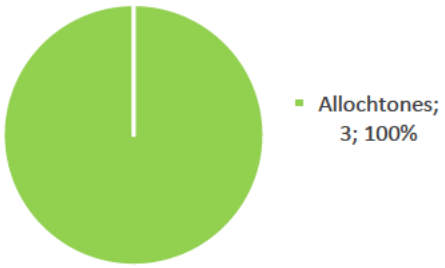

Question C-4. Parents adoptifs (nb. et %)

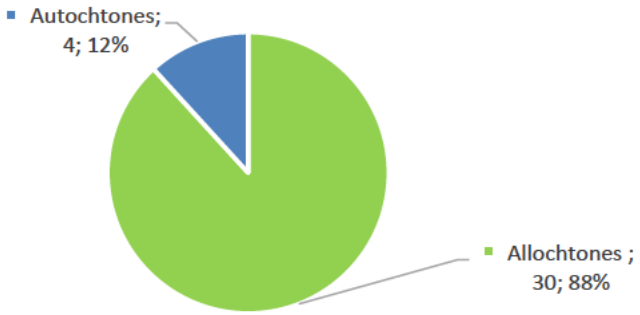

Question C-5. Enfants autochtones adoptés (nb. et %)

Source : ACJQ Indicateurs de gestion - Nombre d'orientations avec mesures de retrait de milieu

CISSS Côte Nord

Enfants adoptés suite à une prise en charge par le DPJ au Québec

2003-2004

Question C-6. Par communauté autochtone d'origine (nb. et %)

Question C-7. Par nation autochtone d'origine (nb. et %)

Source : ACJQ Indicateurs de gestion - Nombre d'orientations avec mesures de retrait de milieu

CISSS Côte Nord

Enfants adoptés suite à une prise en charge par le DPJ au Québec

2002-2003

Question C-3. Enfants adoptés (nb. et %)

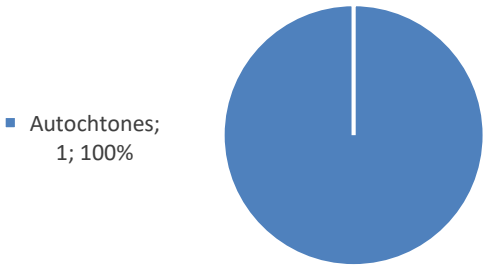

Question C-4. Parents adoptifs (nb. et %)

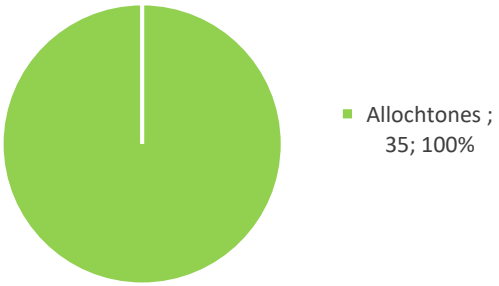

Question C-5. Enfants autochtones adoptés (nb. et %)

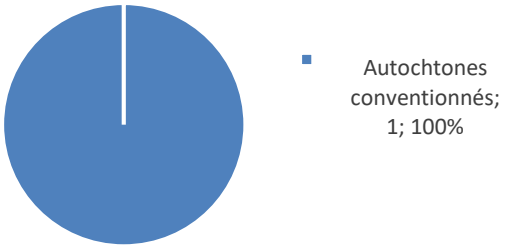

Source : ACJQ Indicateurs de gestion - Nombre d'orientations avec mesures de retrait de milieu

CISSS Côte Nord

Enfants adoptés suite à une prise en charge par le DPJ au Québec

2002-2003

Question C-6. Par communauté autochtone d'origine (nb. et %)

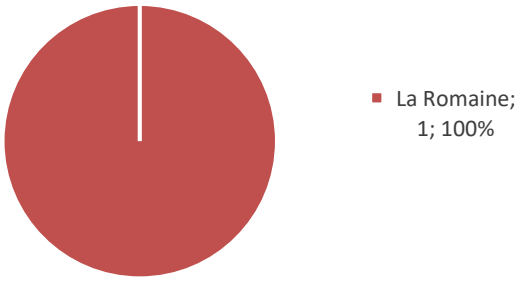

Question C-7. Par nation autochtone d'origine (nb. et %)

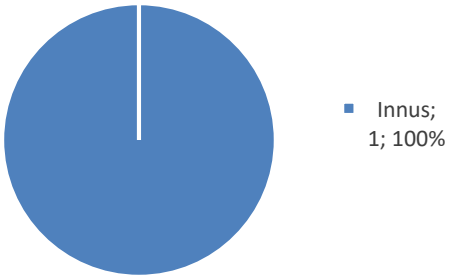

Source : ACJQ Indicateurs de gestion - Nombre d'orientations avec mesures de retrait de milieu

CISSS Côte Nord
Enfants adoptés suite à une prise en charge par le DPJ au Québec

2001-2002

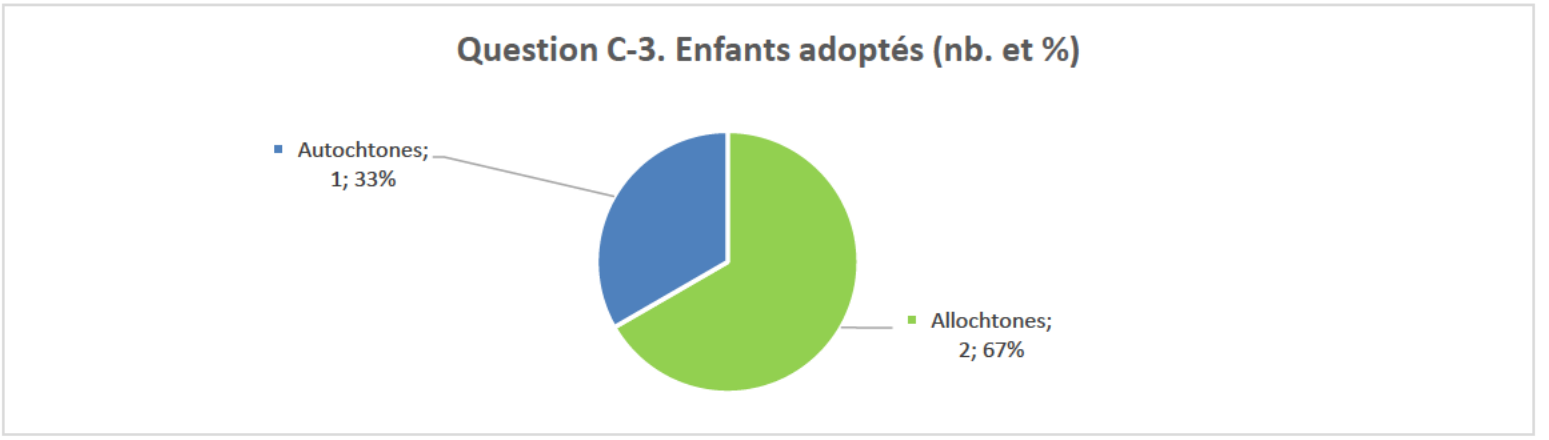

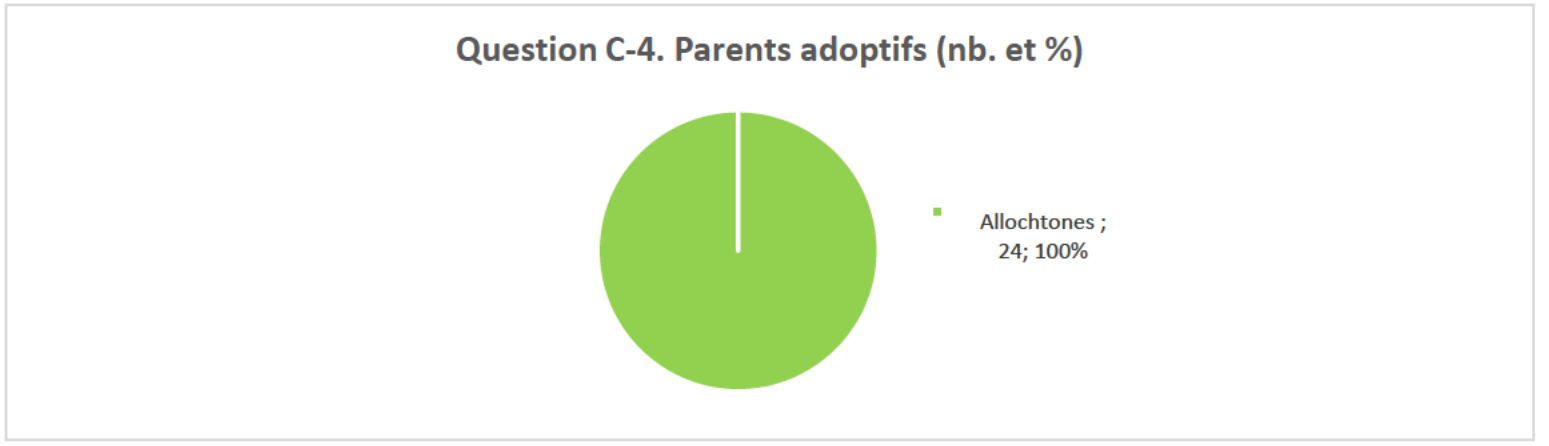

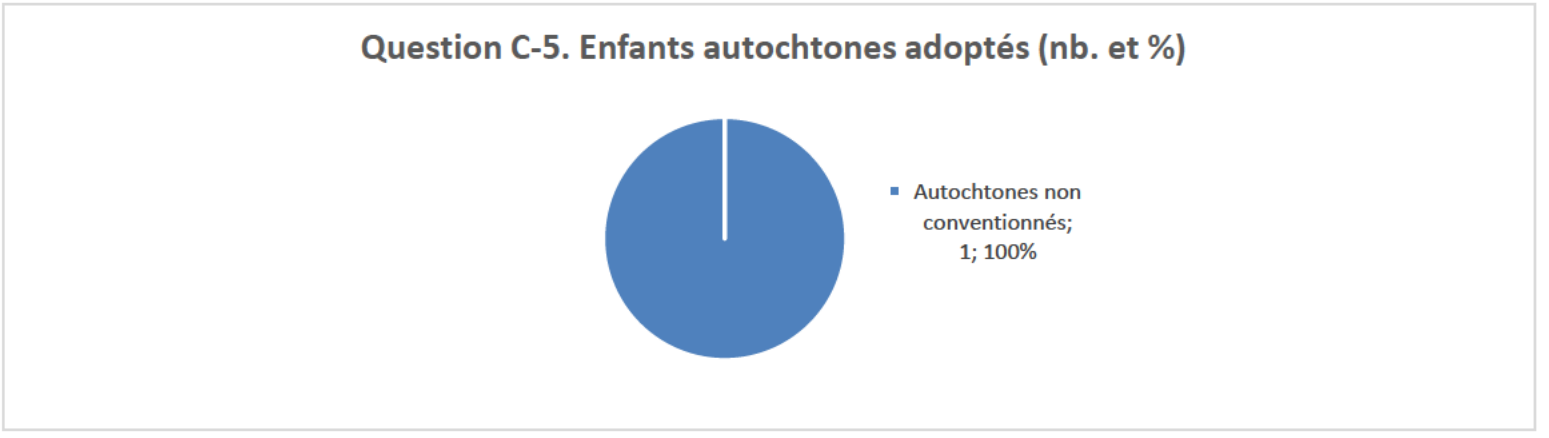

Source : ACJQ Indicateurs de gestion - Nombre d'orientations avec mesures de retrait de milieu

CISSS Côte Nord

Enfants adoptés suite à une prise en charge par le DPJ au Québec

2001-2002

Question C-6. Par communauté autochtone d'origine (nb. et %)

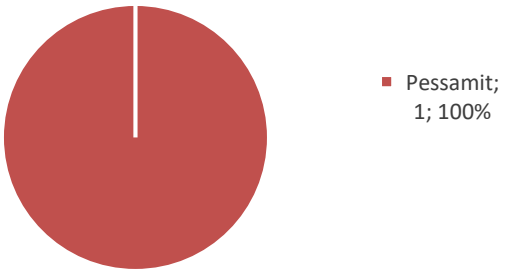

Question C-7. Par nation autochtone d'origine (nb. et %)

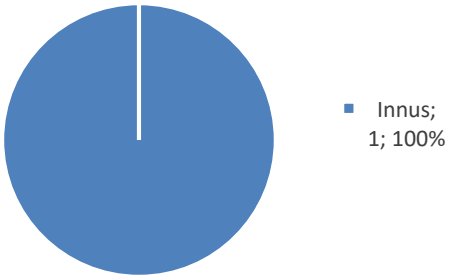

Source : ACJQ Indicateurs de gestion - Nombre d'orientations avec mesures de retrait de milieu

Annexe 26 : Renseignements questions A et B, CISSS de la Gaspésie-Îles-de-la-Madeleine

DATE DE PRODUCTION : 2018-03-08 09:20:51
DESCRIPTION DU RAPPORT : ACJQ-Incateur_de_gestion
DESTINATAIRE DU RAPPORT : Langlais-Jennifer
ÉTABLISSEMENT : Gaspésie-Îles-de-la-Madeleine
PERIODE DU : 2001-04-01 AU 2002-03-31

QUESTION : Indicateurs de gestion - Nombre d'orientations avec mesures de retrait de milieu - Mesures volontaires

Rapport général (autochtones sur réserve et hors réserve):
- Code territoire : TOUS ; Code structure : TOUS ; Résultat : 4

Rapport autochtones (sur réserve):
- Code territoire : TOUS ; Code structure : TOUS ; Résultat : 4

Rapport autres (hors réserve):
- Code territoire : Tous ; Code structure : Tous ; Résultat : 0

QUESTION : Indicateurs de gestion - Nombre d'orientations avec mesures de retrait de milieu - Mesures judiciaires

Rapport général (autochtones sur réserve et hors réserve):
- Code territoire : TOUS ; Code structure : TOUS ; Résultat : 4

Rapport autochtones (sur réserve):
- Code territoire : TOUS ; Code structure : TOUS ; Résultat : 3

Rapport autres (hors réserve):
- Code territoire : TOUS ; Code structure : TOUS ; Résultat : 1

DATE DE PRODUCTION : 2018-03-08 09:30:23
DESCRIPTION DU RAPPORT : ACJQ-Incateur_de_gestion
DESTINATAIRE DU RAPPORT : Langlais-Jennifer
ÉTABLISSEMENT : Gaspésie-Îles-de-la-Madeleine
PERIODE DU : 2002-04-01 AU 2003-03-31

QUESTION : Indicateurs de gestion - Nombre d'orientations avec mesures de retrait de milieu - Mesures volontaires

Rapport général (autochtones sur réserve et hors réserve):
==========
- Code territoire : TOUS ; Code structure : TOUS ; Résultat : 2

Rapport autochtones (sur réserve):
==========
- Code territoire : TOUS ; Code structure : TOUS ; Résultat : 2

Rapport autres (hors réserve):
==========
- Code territoire : Tous ; Code structure : Tous ; Résultat : 0

==========

QUESTION : Indicateurs de gestion - Nombre d'orientations avec mesures de retrait de milieu - Mesures judiciaires

Rapport général (autochtones sur réserve et hors réserve):
==========
- Code territoire : TOUS ; Code structure : TOUS ; Résultat : 22

Rapport autochtones (sur réserve):
==========
- Code territoire : TOUS ; Code structure : TOUS ; Résultat : 11

Rapport autres (hors réserve):
==========
- Code territoire : TOUS ; Code structure : TOUS ; Résultat : 11

==========

DATE DE PRODUCTION : 2018-03-08 09:33:59
DESCRIPTION DU RAPPORT : ACJQ-Incateur_de_gestion
DESTINATAIRE DU RAPPORT : Langlais-Jennifer
ÉTABLISSEMENT : Gaspésie-Îles-de-la-Madeleine
PERIODE DU : 2003-04-01 AU 2004-03-31

QUESTION : Indicateurs de gestion - Nombre d'orientations avec mesures de retrait de milieu - Mesures volontaires

Rapport général (autochtones sur réserve et hors réserve):
==========
- Code territoire : TOUS ; Code structure : TOUS ; Résultat : 3

Rapport autochtones (sur réserve):
==========
- Code territoire : TOUS ; Code structure : TOUS ; Résultat : 2

Rapport autres (hors réserve):
==========
- Code territoire : TOUS ; Code structure : TOUS ; Résultat : 1

==========

QUESTION : Indicateurs de gestion - Nombre d'orientations avec mesures de retrait de milieu - Mesures judiciaires

Rapport général (autochtones sur réserve et hors réserve):
==========
- Code territoire : TOUS ; Code structure : TOUS ; Résultat : 2

Rapport autochtones (sur réserve):
==========
- Code territoire : TOUS ; Code structure : TOUS ; Résultat : 2

Rapport autres (hors réserve):
==========
- Code territoire : Tous ; Code structure : Tous ; Résultat : 0

==========

DATE DE PRODUCTION : 2018-03-08 09:36:18
DESCRIPTION DU RAPPORT : ACJQ-Incateur_de_gestion
DESTINATAIRE DU RAPPORT : Langlais-Jennifer
ÉTABLISSEMENT : Gaspésie-Îles-de-la-Madeleine
PERIODE DU : 2004-04-01 AU 2005-03-31

QUESTION : Indicateurs de gestion - Nombre d'orientations avec mesures de retrait de milieu - Mesures volontaires

Rapport général (autochtones sur réserve et hors réserve):
- Code territoire : TOUS ; Code structure : TOUS ; Résultat : 1

Rapport autochtones (sur réserve):
- Code territoire : TOUS ; Code structure : TOUS ; Résultat : 1

Rapport autres (hors réserve):
- Code territoire : Tous ; Code structure : Tous ; Résultat : 0

QUESTION : Indicateurs de gestion - Nombre d'orientations avec mesures de retrait de milieu - Mesures judiciaires

Rapport général (autochtones sur réserve et hors réserve):
- Code territoire : TOUS ; Code structure : TOUS ; Résultat : 4

Rapport autochtones (sur réserve):
- Code territoire : TOUS ; Code structure : TOUS ; Résultat : 3

Rapport autres (hors réserve):
- Code territoire : TOUS ; Code structure : TOUS ; Résultat : 1

DATE DE PRODUCTION : 2018-03-08 09:38:14
DESCRIPTION DU RAPPORT : ACJQ-Incateur_de_gestion
DESTINATAIRE DU RAPPORT : Langlais-Jennifer
ÉTABLISSEMENT : Gaspésie-Îles-de-la-Madeleine
PERIODE DU : 2005-04-01 AU 2006-03-31

QUESTION : Indicateurs de gestion - Nombre d'orientations avec mesures de retrait de milieu - Mesures volontaires

Rapport général (autochtones sur réserve et hors réserve):
==========
- Code territoire : TOUS ; Code structure : TOUS ; Résultat : 2

Rapport autochtones (sur réserve):
==========
- Code territoire : TOUS ; Code structure : TOUS ; Résultat : 2

Rapport autres (hors réserve):
==========
- Code territoire : Tous ; Code structure : Tous ; Résultat : 0

==========

QUESTION : Indicateurs de gestion - Nombre d'orientations avec mesures de retrait de milieu - Mesures judiciaires

Rapport général (autochtones sur réserve et hors réserve) :
==========
- Code territoire : TOUS ; Code structure : TOUS ; Résultat : 8

Rapport autochtones (sur réserve):
==========
- Code territoire : TOUS ; Code structure : TOUS ; Résultat : 6

Rapport autres (hors réserve):
==========
- Code territoire : TOUS ; Code structure : TOUS ; Résultat : 2

==========

DATE DE PRODUCTION : 2018-03-08 09:42:37
DESCRIPTION DU RAPPORT : ACJQ-Incateur_de_gestion
DESTINATAIRE DU RAPPORT : Langlais-Jennifer
ÉTABLISSEMENT : Gaspésie-Îles-de-la-Madeleine
PERIODE DU : 2006-04-01 AU 2007-03-31

QUESTION : Indicateurs de gestion - Nombre d'orientations avec mesures de retrait de milieu - Mesures volontaires

Rapport général (autochtones sur réserve et hors réserve):
- Code territoire : TOUS ; Code structure : TOUS ; Résultat : 1

Rapport autochtones (sur réserve):
- Code territoire : TOUS ; Code structure : TOUS ; Résultat : 1

Rapport autres (hors réserve):
- Code territoire : Tous ; Code structure : Tous ; Résultat : 0

QUESTION : Indicateurs de gestion - Nombre d'orientations avec mesures de retrait de milieu - Mesures judiciaires

Rapport général (autochtones sur réserve et hors réserve):
- Code territoire : TOUS ; Code structure : TOUS ; Résultat : 5

Rapport autochtones (sur réserve):
- Code territoire : TOUS ; Code structure : TOUS ; Résultat : 1

Rapport autres (hors réserve):
- Code territoire : TOUS ; Code structure : TOUS ; Résultat : 4

DATE DE PRODUCTION : 2018-03-08 09:44:30
DESCRIPTION DU RAPPORT : ACJQ-Incateur_de_gestion
DESTINATAIRE DU RAPPORT : Langlais-Jennifer
ÉTABLISSEMENT : Gaspésie-Îles-de-la-Madeleine
PERIODE DU : 2007-04-01 AU 2008-03-31

QUESTION : Indicateurs de gestion - Nombre d'orientations avec mesures de retrait de milieu - Mesures volontaires

Rapport général (autochtones sur réserve et hors réserve):
==========
- Code territoire : TOUS ; Code structure : TOUS ; Résultat : 7

Rapport autochtones (sur réserve):
==========
- Code territoire : TOUS ; Code structure : TOUS ; Résultat : 7

Rapport autres (hors réserve):
==========
- Code territoire : Tous ; Code structure : Tous ; Résultat : 0

==========

QUESTION : Indicateurs de gestion - Nombre d'orientations avec mesures de retrait de milieu - Mesures judiciaires

Rapport général (autochtones sur réserve et hors réserve):
==========
- Code territoire : TOUS ; Code structure : TOUS ; Résultat : 15

Rapport autochtones (sur réserve):
==========
- Code territoire : TOUS ; Code structure : TOUS ; Résultat : 15

Rapport autres (hors réserve):
==========
- Code territoire : Tous ; Code structure : Tous ; Résultat : 0

==========

DATE DE PRODUCTION : 2018-03-08 09:46:19
DESCRIPTION DU RAPPORT : ACJQ-Incateur_de_gestion
DESTINATAIRE DU RAPPORT : Langlais-Jennifer
ÉTABLISSEMENT : Gaspésie-Îles-de-la-Madeleine
PERIODE DU : 2008-04-01 AU 2009-03-31

QUESTION : Indicateurs de gestion - Nombre d'orientations avec mesures de retrait de milieu - Mesures volontaires

Rapport général (autochtones sur réserve et hors réserve) :
==========
- Code territoire : TOUS ; Code structure : TOUS ; Résultat : 4

Rapport autochtones (sur réserve):
==========
- Code territoire : TOUS ; Code structure : TOUS ; Résultat : 4

Rapport autres (hors réserve):
==========
- Code territoire : Tous ; Code structure : Tous ; Résultat : 0

==========

QUESTION : Indicateurs de gestion - Nombre d'orientations avec mesures de retrait de milieu - Mesures judiciaires

Rapport général (autochtones sur réserve et hors réserve):
==========
- Code territoire : TOUS ; Code structure : TOUS ; Résultat : 3

Rapport autochtones (sur réserve):
==========
- Code territoire : TOUS ; Code structure : TOUS ; Résultat : 3

Rapport autres (hors réserve):
==========
- Code territoire : Tous ; Code structure : Tous ; Résultat : 0

DATE DE PRODUCTION : 2018-03-08 09:48:13
DESCRIPTION DU RAPPORT : ACJQ-Incateur_de_gestion
DESTINATAIRE DU RAPPORT : Langlais-Jennifer
ÉTABLISSEMENT : Gaspésie-Îles-de-la-Madeleine
PERIODE DU : 2009-04-01 AU 2010-03-31

QUESTION : Indicateurs de gestion - Nombre d'orientations avec mesures de retrait de milieu - Mesures volontaires

Rapport général (autochtones sur réserve et hors réserve):
==========
- Code territoire : TOUS ; Code structure : TOUS ; Résultat : 3

Rapport autochtones (sur réserve):
==========
- Code territoire : TOUS ; Code structure : TOUS ; Résultat : 3

Rapport autres (hors réserve):
==========
- Code territoire : Tous ; Code structure : Tous ; Résultat : 0

==========

QUESTION : Indicateurs de gestion - Nombre d'orientations avec mesures de retrait de milieu - Mesures judiciaires

Rapport général (autochtones sur réserve et hors réserve):
==========
- Code territoire : TOUS ; Code structure : TOUS ; Résultat : 5

Rapport autochtones (sur réserve):
==========
- Code territoire : TOUS ; Code structure : TOUS ; Résultat : 5

Rapport autres (hors réserve):
==========
- Code territoire : Tous ; Code structure : Tous ; Résultat : 0

==========

DATE DE PRODUCTION : 2018-03-08 09:49:43
DESCRIPTION DU RAPPORT : ACJQ-Incateur_de_gestion
DESTINATAIRE DU RAPPORT : Langlais-Jennifer
ÉTABLISSEMENT : Gaspésie-Îles-de-la-Madeleine
PERIODE DU : 2010-04-01 AU 2011-03-31

QUESTION : Indicateurs de gestion - Nombre d'orientations avec mesures de retrait de milieu - Mesures volontaires

Rapport général (autochtones sur réserve et hors réserve):
==========
- Code territoire : TOUS ; Code structure : TOUS ; Résultat : 4

Rapport autochtones (sur réserve):
==========
- Code territoire : TOUS ; Code structure : TOUS ; Résultat : 4

Rapport autres (hors réserve):
==========
- Code territoire : Tous ; Code structure : Tous ; Résultat : 0

==========

QUESTION : Indicateurs de gestion - Nombre d'orientations avec mesures de retrait de milieu - Mesures judiciaires

Rapport général (autochtones sur réserve et hors réserve):
==========
- Code territoire : TOUS ; Code structure : TOUS ; Résultat : 14

Rapport autochtones (sur réserve):
==========
- Code territoire : TOUS ; Code structure : TOUS ; Résultat : 13

Rapport autres (hors réserve):
==========
- Code territoire : TOUS ; Code structure : TOUS ; Résultat : 1

==========

DATE DE PRODUCTION : 2018-03-08 09:51:41
DESCRIPTION DU RAPPORT : ACJQ-Incateur_de_gestion
DESTINATAIRE DU RAPPORT : Langlais-Jennifer
ÉTABLISSEMENT : Gaspésie-Îles-de-la-Madeleine
PERIODE DU : 2011-04-01 AU 2012-03-31

QUESTION : Indicateurs de gestion - Nombre d'orientations avec mesures de retrait de milieu - Mesures volontaires

Rapport général (autochtones sur réserve et hors réserve):
==========
- Code territoire : TOUS ; Code structure : TOUS ; Résultat : 6

Rapport autochtones (sur réserve):
==========
- Code territoire : TOUS ; Code structure : TOUS ; Résultat : 6

Rapport autres (hors réserve):
==========
- Code territoire : Tous ; Code structure : Tous ; Résultat : 0

==========

QUESTION : Indicateurs de gestion - Nombre d'orientations avec mesures de retrait de milieu - Mesures judiciaires

Rapport général (autochtones sur réserve et hors réserve):
==========
- Code territoire : TOUS ; Code structure : TOUS ; Résultat : 2

Rapport autochtones (sur réserve):
==========
- Code territoire : TOUS ; Code structure : TOUS ; Résultat : 2

Rapport autres (hors réserve):
==========
- Code territoire : Tous ; Code structure : Tous ; Résultat : 0

==========

DATE DE PRODUCTION : 2018-03-08 09:53:38
DESCRIPTION DU RAPPORT : ACJQ-Incateur_de_gestion
DESTINATAIRE DU RAPPORT : Langlais-Jennifer
ÉTABLISSEMENT : Gaspésie-Îles-de-la-Madeleine
PERIODE DU : 2012-04-01 AU 2013-03-31

QUESTION : Indicateurs de gestion - Nombre d'orientations avec mesures de retrait de milieu - Mesures volontaires

Rapport général (autochtones sur réserve et hors réserve) :
==========
- Code territoire : TOUS ; Code structure : TOUS ; Résultat : 7

Rapport autochtones (sur réserve):
==========
- Code territoire : TOUS ; Code structure : TOUS ; Résultat : 7

Rapport autres (hors réserve):
==========
- Code territoire : Tous ; Code structure : Tous ; Résultat : 0

==========

QUESTION : Indicateurs de gestion - Nombre d'orientations avec mesures de retrait de milieu - Mesures judiciaires

Rapport général (autochtones sur réserve et hors réserve):
==========
- Code territoire : TOUS ; Code structure : TOUS ; Résultat : 15

Rapport autochtones (sur réserve):
==========
- Code territoire : TOUS ; Code structure : TOUS ; Résultat : 10

Rapport autres (hors réserve):
==========
- Code territoire : TOUS ; Code structure : TOUS ; Résultat : 5

==========

DATE DE PRODUCTION : 2018-03-08 09:55:19
DESCRIPTION DU RAPPORT : ACJQ-Incateur_de_gestion
DESTINATAIRE DU RAPPORT : Langlais-Jennifer
ÉTABLISSEMENT : Gaspésie-Îles-de-la-Madeleine
PERIODE DU : 2013-04-01 AU 2014-03-31

QUESTION : Indicateurs de gestion - Nombre d'orientations avec mesures de retrait de milieu - Mesures volontaires

Rapport général (autochtones sur réserve et hors réserve):
==========
- Code territoire : TOUS ; Code structure : TOUS ; Résultat : 2

Rapport autochtones (sur réserve):
==========
- Code territoire : TOUS ; Code structure : TOUS ; Résultat : 2

Rapport autres (hors réserve):
==========
- Code territoire : Tous ; Code structure : Tous ; Résultat : 0

==========

QUESTION : Indicateurs de gestion - Nombre d'orientations avec mesures de retrait de milieu - Mesures judiciaires

Rapport général (autochtones sur réserve et hors réserve):
==========
- Code territoire : TOUS ; Code structure : TOUS ; Résultat : 4

Rapport autochtones (sur réserve):
==========
- Code territoire : TOUS ; Code structure : TOUS ; Résultat : 4

Rapport autres (hors réserve):
==========
- Code territoire : Tous ; Code structure : Tous ; Résultat : 0

==========

DATE DE PRODUCTION : 2018-03-08 09:56:57
DESCRIPTION DU RAPPORT : ACJQ-Incateur_de_gestion
DESTINATAIRE DU RAPPORT : Langlais-Jennifer
ÉTABLISSEMENT : Gaspésie-Îles-de-la-Madeleine
PERIODE DU : 2014-04-01 AU 2015-03-31

QUESTION : Indicateurs de gestion - Nombre d'orientations avec mesures de retrait de milieu - Mesures volontaires

Rapport général (autochtones sur réserve et hors réserve):
==========
- Code territoire : TOUS ; Code structure : TOUS ; Résultat : 3

Rapport autochtones (sur réserve):
==========
- Code territoire : TOUS ; Code structure : TOUS ; Résultat : 3

Rapport autres (hors réserve):
==========
- Code territoire : Tous ; Code structure : Tous ; Résultat : 0

==========

QUESTION : Indicateurs de gestion - Nombre d'orientations avec mesures de retrait de milieu - Mesures judiciaires

Rapport général (autochtones sur réserve et hors réserve) :
==========
- Code territoire : TOUS ; Code structure : TOUS ; Résultat : 9

Rapport autochtones (sur réserve):
==========
- Code territoire : TOUS ; Code structure : TOUS ; Résultat : 9

Rapport autres (hors réserve):
==========
- Code territoire : Tous ; Code structure : Tous ; Résultat : 0

==========

DATE DE PRODUCTION : 2018-03-08 09:59:46
DESCRIPTION DU RAPPORT : ACJQ-Incateur_de_gestion
DESTINATAIRE DU RAPPORT : Langlais-Jennifer
ÉTABLISSEMENT : Gaspésie-Îles-de-la-Madeleine
PERIODE DU : 2015-04-01 AU 2016-03-31

QUESTION : Indicateurs de gestion - Nombre d'orientations avec mesures de retrait de milieu - Mesures volontaires

Rapport général (autochtones sur réserve et hors réserve):
==========
- Code territoire : TOUS ; Code structure : TOUS ; Résultat : 0

Rapport autochtones (sur réserve):
==========
- Code territoire : Tous ; Code structure : Tous ; Résultat : 0

Rapport autres (hors réserve):
==========
- Code territoire : Tous ; Code structure : Tous ; Résultat : 0

==========

QUESTION : Indicateurs de gestion - Nombre d'orientations avec mesures de retrait de milieu - Mesures judiciaires

Rapport général (autochtones sur réserve et hors réserve):
==========
- Code territoire : TOUS ; Code structure : TOUS ; Résultat : 10

Rapport autochtones (sur réserve):
==========
- Code territoire : TOUS ; Code structure : TOUS ; Résultat : 10

Rapport autres (hors réserve):
==========
- Code territoire : Tous ; Code structure : Tous ; Résultat : 0

==========

DATE DE PRODUCTION : 2018-03-08 10:02:04
DESCRIPTION DU RAPPORT : ACJQ-Incateur_de_gestion
DESTINATAIRE DU RAPPORT : Langlais-Jennifer
ÉTABLISSEMENT : Gaspésie-Îles-de-la-Madeleine
PERIODE DU : 2016-04-01 AU 2017-03-31

QUESTION : Indicateurs de gestion - Nombre d'orientations avec mesures de retrait de milieu - Mesures volontaires

Rapport général (autochtones sur réserve et hors réserve):
==========
- Code territoire : TOUS ; Code structure : TOUS ; Résultat : 1

Rapport autochtones (sur réserve):
==========
- Code territoire : TOUS ; Code structure : TOUS ; Résultat : 1

Rapport autres (hors réserve:
==========
- Code territoire : Tous ; Code structure : Tous ; Résultat : 0

==========

QUESTION : Indicateurs de gestion - Nombre d'orientations avec mesures de retrait de milieu - Mesures judiciaires

Rapport général (autochtones sur réserve et hors réserve):
==========
- Code territoire : TOUS ; Code structure : TOUS ; Résultat : 6

Rapport autochtones (sur réserve):
==========
- Code territoire : TOUS ; Code structure : TOUS ; Résultat : 5

Rapport autres (hors réserve):
==========
- Code territoire : TOUS ; Code structure : TOUS ; Résultat : 1

==========

DATE DE PRODUCTION : 2018-03-08 10:05:04
DESCRIPTION DU RAPPORT : ACJQ-Incateur_de_gestion
DESTINATAIRE DU RAPPORT : Langlais-Jennifer
ÉTABLISSEMENT : Gaspésie-Îles-de-la-Madeleine
PERIODE DU : 2017-04-01 AU 2018-03-08

QUESTION : Indicateurs de gestion - Nombre d'orientations avec mesures de retrait de milieu - Mesures volontaires

Rapport général (autochtones sur réserve et hors réserve):
==========
- Code territoire : TOUS ; Code structure : TOUS ; Résultat : 4

Rapport autochtones (sur réserve):
==========
- Code territoire : TOUS ; Code structure : TOUS ; Résultat : 4

Rapport autres (hors réserve):
==========
- Code territoire : Tous ; Code structure : Tous ; Résultat : 0

==========

QUESTION : Indicateurs de gestion - Nombre d'orientations avec mesures de retrait de milieu - Mesures judiciaires

Rapport général (autochtones sur réserve et hors réserve):
==========
- Code territoire : TOUS ; Code structure : TOUS ; Résultat : 4

Rapport autochtones (sur réserve):
==========
- Code territoire : TOUS ; Code structure : TOUS ; Résultat : 4

Rapport autres (hors réserve):
==========
- Code territoire : Tous ; Code structure : Tous ; Résultat : 0

==========

Annexe 27 : Renseignements question C, CISSS de la Gaspésie-Îles-de-la-Madeleine

Réponses aux questions C 5-6-7-8 :

3 enfants autochtones adoptés depuis 2001.

2 en provenance de la communauté de Gesgapegiag :

Les 2 enfants ayant été adoptés à l'âge de 2 ans

1 en provenance de Listuguj :

Enfant adopté à l'âge de 3 ans

La nation des 3 enfants est Micmac

Annexe 28 : Renseignements, CISSS de Laval

Usagers autochtones hébergés (RI/RTF et CSR) depuis le 31 mars 2013
CISSS de Laval

NUMEROPERSONNE	DESC_AUTOCHTONE	DESC_BANDE_INDIENNE	DESC_TERRITOIRE	CD_TYPE_PLACEMENT	DATE_DEBUT	DATE_FIN	Type ressource	NOM_INSTALLATION	Année financière	Hébergé au 31 mars
Usager 1	Autochtone hors réserve		Chomedey	Placement continu	2017-05-11 11:00	2017-06-20 15:00	CSR	Unite Passerelle	2017-2018	Non
				Placement continu	2017-07-07 19:00	2017-08-30 11:00	CSR	Unite Passerelle		
				Placement continu	2017-12-21 18:00	2018-01-18 12:00	CSR	Unite Passerelle		
Usager 2	Autochtone hors réserve		Chomedey	Placement continu	2016-12-30 12:30	2017-01-10 11:00	CSR	Unite Source	2016-2017	Oui
				Placement continu	2017-02-22 17:00	2017-02-23 12:00	CSR	Unite Tournant		
				Placement continu	2017-02-23 12:01	2017-04-10 12:34	CSR	Unite Source		
				Placement continu	2017-04-19 19:00	2017-04-28 15:29	CSR	Unite Source	2017-2018	Non
				Placement continu	2017-04-28 15:30	2017-05-03 11:50	CSR	Unite Horizon		
				Placement continu	2017-05-04 00:01	2017-05-04 15:15	CSR	Unite Source		
				Placement continu	2017-05-04 15:16	2017-06-22 11:25	CSR	Unite Horizon		
				Placement continu	2017-06-22 16:01	2017-07-19 15:59	CSR	Batshaw, C.R. globalisant		
				Placement continu	2017-07-19 16:00		CSR	Batshaw, C.R. sécuritaire		
Usager 3	Autochtone conventionné		Ungava	Placement continu	2014-04-19 17:00	2014-04-23 17:26	CSR	Unite Interlude	2014-2015	Non
Usager 4	Autochtone sur réserve	Aupaluk	Ungava	Placement continu	2016-12-20 21:00	2017-01-20 06:30	CSR	Unite Mistral	2015-2016	Non

* Il n'y a eu aucun usager autochtone hébergé en RI/RTF depuis le 31 mars 2013

Date	Population	Nombre de places occupées CSR Laval	Nombre Autochtone hors réserve CSR Laval	Nombre Autochtone sur réserve CSR Laval	Nombre Autochtone conventionné CSR Laval
31 mars 2013		255			
31 mars 2014		254			
31 mars 2015		242			
31 mars 2016		256			
31 mars 2017		265	1		

Annexe 29 : Renseignements questions A, B, C, CISSS de Laval

Centre intégré
de santé
et de services sociaux
de Laval
Québec

Direction de la protection de la jeunesse

PAR COURRIEL

Le 19 avril 2018

Monsieur Martin Rhéaume
Direction des affaires autochtones

Objet : Demande de la Commission d'enquête-CERP (DG-0111.1-F)

Monsieur Rhéaume,

En réponse à la demande de la commission pour **l'obtention d'un portrait global des statistiques de placement des enfants allochtones et autochtones pris en charge par le Directeur de la protection de la jeunesse au Québec , et ce, depuis 2001,** vous trouverez les réponses aux questions A, B et C ainsi que des tableaux pour venir en appui.

Question A : Enfants pris en charge par le LDPJ au Québec suivant une ordonnance d'hébergement au sens de la Loi sur la protection de la jeunesse, émanant de la Cour du Québec.
Résultats: Un seul usager autochtone de 2001 à 20017, Année: 2011, Non conventionné, hors réserve, Nation: Abénakis, Communauté: Odanak, type d'hébergement: confié à un milieu de proximité.

Question B: Enfants pris en charge par le LDPJ au Québec suivant une entente sur mesures volontaires comportant un hébergement au sens de la Loi sur la protection de la jeunesse.
Résultats: Aucun enfant autochtones de 2001 à 2017

Question C: Enfants adoptés suite à une prise en charge par le DPJ au Québec.
Résultats: Aucun enfant autochtone de 2001 à 2017, aucun parent adoptant autochtone de 2001 à 2017.

Nous espérons le tout à votre entière satisfaction et vous prions d'agréer, l'expression de notre respectueuse considération.

Sonia Mailloux
Directrice de la protection de la jeunesse de Laval / Directrice provinciale

SM/mb
p. j. Tableaux B et C

308, boulevard Cartier Ouest
Laval (Québec) H7N 2J2
Téléphone : 450 975-4150
www.lavalensante.com

Annexe 30 : Renseignements question A, CISSS de Lanaudière

Centre intégré de santé et de services sociaux de Lanaudière

Nombre d'orientations avec mesures de retrait du milieu - Mesures judiciaires
2010-2011

MOTIF DE COMPROMISSION	CLIENTÈLE NON AUTOCHTONE									
	Confié à un tiers significatif		Placement en RTF		Placement en CR et RI		Placement Autre ressource		Total	
	Nombre	%	Nombre	%	Nombre	%	Nombre	%	Nombre	%
Négligence	6	25,0%	11	45,8%	6	25,0%	1	4,2%	24	100,0%
Abus physique		0,0%	6	100,0%		0,0%		0,0%	6	100,0%
Abus sexuel		0,0%	4	100,0%		0,0%		0,0%	4	100,0%
Trouble de comportement		0,0%	1	5,3%	18	94,7%		0,0%	19	100,0%
Abandon		0,0%	7	100,0%		0,0%		0,0%	7	100,0%
Mauvais traitement psychologique	4	50,0%	4	50,0%		0,0%		0,0%	8	100,0%
Risque sérieux de négligence	8	25,8%	21	67,7%	2	6,5%		0,0%	31	100,0%
Risque sérieux d'abus sexuel		0,0%	2	100,0%		0,0%		0,0%	2	100,0%
Risque sérieux d'abus physique									0	
TOTAL	**18**	**17,8%**	**56**	**55,4%**	**26**	**25,7%**	**1**	**1,0%**	**101**	**100,0%**

MOTIF DE COMPROMISSION	CLIENTÈLE AUTOCHTONE HORS RÉSERVE									
	Confié à un tiers significatif		Placement en RTF		Placement en CR et RI		Placement Autre ressource		Total	
	Nombre	%	Nombre	%	Nombre	%	Nombre	%	Nombre	%
Négligence									0	
Abus physique									0	
Abus sexuel									0	
Trouble de comportement									0	
Abandon									0	
Mauvais traitement psychologique									0	
Risque sérieux de négligence									0	
Risque sérieux d'abus sexuel									0	
Risque sérieux d'abus physique									0	
TOTAL	**0**	**#DIV/0!**	**0**	**#DIV/0!**	**0**	**#DIV/0!**	**0**	**#DIV/0!**	**0**	**#DIV/0!**

MOTIF DE COMPROMISSION	CLIENTÈLE AUTOCHTONE SUR RÉSERVE									
	Confié à un tiers significatif		Placement en RTF		Placement en CR et RI		Placement Autre ressource		Total	
	Nombre	%	Nombre	%	Nombre	%	Nombre	%	Nombre	%
Négligence	8	66,7%	4	33,3%		0,0%		0,0%	12	100,0%
Abus physique		0,0%	1	100,0%		0,0%		0,0%	1	100,0%
Abus sexuel									0	
Trouble de comportement		0,0%	2	100,0%		0,0%		0,0%	2	100,0%
Abandon									0	
Mauvais traitement psychologique	3	100,0%		0,0%		0,0%		0,0%	3	100,0%
Risque sérieux de négligence		0,0%	6	100,0%		0,0%		0,0%	6	100,0%
Risque sérieux d'abus sexuel									0	
Risque sérieux d'abus physique	1	33,3%	2	2,0%		0,0%		0,0%	3	100,0%
TOTAL	**12**	**44,4%**	**15**	**55,6%**	**0**	**0,0%**	**0**	**0,0%**	**27**	**100,0%**

NOTES :

• Les résultats correspondent à ceux extraits par la requête développée par la DGTI pour l'ACJQ « Indicateurs de gestion - Nombre d'orientations avec mesures de retrait de milieu - Mesures judiciaires », tel que suggéré le 5 mars 2018 par Patrice Leroux, coordonnateur de l'ac if PIJ, DGTI

• Le type d'hébergement a été établi selon la mesure en cours à la fin de l'orientation

• Il na pas été possible de distinguer les enfants placés sur une communauté autochtone de ceux placés hors réserve

• Les enfants autochtones sur réserve étaient tous résidents de la communauté de Manawan

• L'âge des enfants lors de leur premier placement et la durée de placement ne sont pas des critères disponibles

Centre intégré de santé et de services sociaux de Lanaudière

Nombre d'orientations avec mesures de retrait du milieu - Mesures judiciaires
2011-2012

MOTIF DE COMPROMISSION	CLIENTÈLE NON AUTOCHTONE									
	Confié à un tiers significatif		Placement en RTF		Placement en CR et RI		Placement Autre ressource		Total	
	Nombre	%	Nombre	%	Nombre	%	Nombre	%	Nombre	%
Négligence	12	38,7%	18	58,1%	1	3,2%		0,0%	31	100,0%
Abus physique	3	37,5%	5	62,5%		0,0%		0,0%	8	100,0%
Abus sexuel									0	
Trouble de comportement	4	21,1%	1	5,3%	14	73,7%		0,0%	19	100,0%
Abandon		0,0%	3	100,0%		0,0%		0,0%	3	100,0%
Mauvais traitement psychologique	5	62,5%	1	12,5%	2	25,0%		0,0%	8	100,0%
Risque sérieux de négligence	9	45,0%	11	55,0%		0,0%		0,0%	20	100,0%
Risque sérieux d'abus sexuel									0	
Risque sérieux d'abus physique		0,0%	1	100,0%		0,0%		0,0%	1	100,0%
TOTAL	**33**	**36,7%**	**40**	**44,4%**	**17**	**18,9%**	**0**	**0,0%**	**90**	**100,0%**

MOTIF DE COMPROMISSION	CLIENTÈLE AUTOCHTONE HORS RÉSERVE									
	Confié à un tiers significatif		Placement en RTF		Placement en CR et RI		Placement Autre ressource		Total	
	Nombre	%	Nombre	%	Nombre	%	Nombre	%	Nombre	%
Négligence		0,0%	1	100,0%		0,0%		0,0%	1	100,0%
Abus physique									0	
Abus sexuel									0	
Trouble de comportement									0	
Abandon									0	
Mauvais traitement psychologique									0	
Risque sérieux de négligence	1	100,0%		0,0%		0,0%		0,0%	1	100,0%
Risque sérieux d'abus sexuel									0	
Risque sérieux d'abus physique									0	
TOTAL	**1**	**50,0%**	**1**	**50,0%**	**0**	**0,0%**	**0**	**0,0%**	**2**	**100,0%**

MOTIF DE COMPROMISSION	CLIENTÈLE AUTOCHTONE SUR RÉSERVE									
	Confié à un tiers significatif		Placement en RTF		Placement en CR et RI		Placement Autre ressource		Total	
	Nombre	%	Nombre	%	Nombre	%	Nombre	%	Nombre	%
Négligence									0	
Abus physique									0	
Abus sexuel									0	
Trouble de comportement									0	
Abandon									0	
Mauvais traitement psychologique									0	
Risque sérieux de négligence		0,0%	1	100,0%		0,0%		0,0%	1	100,0%
Risque sérieux d'abus sexuel									0	
Risque sérieux d'abus physique									0	
TOTAL	**0**	**0,0%**	**1**	**100,0%**	**0**	**0,0%**	**0**	**0,0%**	**1**	**100,0%**

NOTES

- Les résultats correspondent à ceux extraits par la requête développée par la DGTI pour l'ACJQ « Indicateurs de gestion - Nombre d'orientations avec mesures de retrait de milieu - Mesures judiciaires », tel que suggéré le 5 mars 2018 par Patrice Leroux, coordonnateur de l'actif PIJ, DGTI
- Le type d'hébergement a été établi selon la mesure en cours à la fin de l'orientation
- Il na pas été possible de distinguer les enfants placés sur une communauté autochtone de ceux placés hors réserve
- Les enfants autochtones sur réserve étaient tous résidents de la communauté de Manawan
- L'âge des enfants lors de leur premier placement et la durée de placement ne sont pas des critères disponibles

Centre intégré de santé et de services sociaux de Lanaudière

Nombre d'orientations avec mesures de retrait du milieu - Mesures judiciaires
2012-2013

MOTIF DE COMPROMISSION	CLIENTÈLE NON AUTOCHTONE									
	Confié à un tiers significatif		Placement en RTF		Placement en CR et RI		Placement Autre ressource		Total	
	Nombre	%	Nombre	%	Nombre	%	Nombre	%	Nombre	%
Négligence	8	40,0%	11	55,0%	1	5,0%		0,0%	20	100,0%
Abus physique	1	16,7%	5	83,3%		0,0%		0,0%	6	100,0%
Abus sexuel									0	
Trouble de comportement	1	4,5%	2	9,1%	19	86,4%		0,0%	22	100,0%
Abandon		0,0%	1	100,0%		0,0%		0,0%	1	100,0%
Mauvais traitement psychologique		0,0%	3	60,0%	1	20,0%	1	20,0%	5	100,0%
Risque sérieux de négligence	9	40,9%	13	59,1%		0,0%		0,0%	22	100,0%
Risque sérieux d'abus sexuel									0	
Risque sérieux d'abus physique									0	
TOTAL	**19**	**25,0%**	**35**	**46,1%**	**21**	**27,6%**	**1**	**1,3%**	**76**	**100,0%**

MOTIF DE COMPROMISSION	CLIENTÈLE AUTOCHTONE HORS RÉSERVE									
	Confié à un tiers significatif		Placement en RTF		Placement en CR et RI		Placement Autre ressource		Total	
	Nombre	%	Nombre	%	Nombre	%	Nombre	%	Nombre	%
Négligence									0	
Abus physique									0	
Abus sexuel									0	
Trouble de comportement		0,0%		0,0%	1	100,0%		0,0%	1	100,0%
Abandon									0	
Mauvais traitement psychologique									0	
Risque sérieux de négligence									0	
Risque sérieux d'abus sexuel									0	
Risque sérieux d'abus physique									0	
TOTAL	**0**	**0,0%**	**0**	**0,0%**	**1**	**100,0%**	**0**	**0,0%**	**1**	**100,0%**

MOTIF DE COMPROMISSION	CLIENTÈLE AUTOCHTONE SUR RÉSERVE									
	Confié à un tiers significatif		Placement en RTF		Placement en CR et RI		Placement Autre ressource		Total	
	Nombre	%	Nombre	%	Nombre	%	Nombre	%	Nombre	%
Négligence									0	
Abus physique									0	
Abus sexuel									0	
Trouble de comportement									0	
Abandon									0	
Mauvais traitement psychologique									0	
Risque sérieux de négligence	1	100,0%		0,0%		0,0%		0,0%	1	100,0%
Risque sérieux d'abus sexuel									0	
Risque sérieux d'abus physique									0	
TOTAL	**1**	**100,0%**	**0**	**0,0%**	**0**	**0,0%**	**0**	**0,0%**	**1**	**100,0%**

NOTES

- Les résultats correspondent à ceux extraits par la requête développée par la DGTI pour l'ACJQ « Indicateurs de gestion - Nombre d'orientations avec mesures de retrait de milieu - Mesures judiciaires », tel que suggéré le 5 mars 2018 par Patrice Leroux, coordonnateur de l'actif PIJ, DGTI
- Le type d'hébergement a été établi selon la mesure en cours à la fin de l'orientation
- Il na pas été possible de distinguer les enfants placés sur une communauté autochtone de ceux placés hors réserve
- Les enfants autochtones sur réserve étaient tous résidents de la communauté de Manawan
- L'âge des enfants lors de leur premier placement et la durée de placement ne sont pas des critères disponibles

Centre intégré de santé et de services sociaux de Lanaudière

Nombre d'orientations avec mesures de retrait du milieu - Mesures judiciaires 2013-2014

MOTIF DE COMPROMISSION	CLIENTÈLE NON AUTOCHTONE							
	Confié à un tiers significatif		Placement en RTF		Placement en CR et RI		Total	
	Nombre	%	Nombre	%	Nombre	%	Nombre	%
Négligence	6	18,8%	22	68,8%	4	12,5%	32	100,0%
Abus physique	5	38,5%	6	46,2%	2	15,4%	13	100,0%
Abus sexuel							0	
Trouble de comportement	1	5,6%		0,0%	17	94,4%	18	100,0%
Abandon		0,0%		0,0%	1	100,0%	1	100,0%
Mauvais traitement psychologique	2	50,0%	2	50,0%		0,0%	4	100,0%
Risque sérieux de négligence	4	30,8%	9	69,2%		0,0%	13	100,0%
Risque sérieux d'abus sexuel							0	
Risque sérieux d'abus physique	2	40,0%	2	40,0%	1	20,0%	5	100,0%
TOTAL	**20**	**23,3%**	**41**	**47,7%**	**25**	**29,1%**	**86**	**100,0%**

MOTIF DE COMPROMISSION	CLIENTÈLE AUTOCHTONE HORS RÉSERVE							
	Confié à un tiers significatif		Placement en RTF		Placement en CR et RI		Total	
	Nombre	%	Nombre	%	Nombre	%	Nombre	%
Négligence							0	
Abus physique							0	
Abus sexuel							0	
Trouble de comportement							0	
Abandon							0	
Mauvais traitement psychologique							0	
Risque sérieux de négligence	1	100,0%		0,0%		0,0%	1	100,0%
Risque sérieux d'abus sexuel							0	
Risque sérieux d'abus physique							0	
TOTAL	**1**	**100,0%**	**0**	**0,0%**	**0**	**0,0%**	**1**	**100,0%**

MOTIF DE COMPROMISSION	CLIENTÈLE AUTOCHTONE SUR RÉSERVE							
	Confié à un tiers significatif		Placement en RTF		Placement en CR et RI		Total	
	Nombre	%	Nombre	%	Nombre	%	Nombre	%
Négligence							0	
Abus physique							0	
Abus sexuel							0	
Trouble de comportement							0	
Abandon							0	
Mauvais traitement psychologique							0	
Risque sérieux de négligence	1	33,3%	2	66,7%		0,0%	3	100,0%
Risque sérieux d'abus sexuel							0	
Risque sérieux d'abus physique							0	
TOTAL	**1**	**33,3%**	**2**	**66,7%**	**0**	**0,0%**	**3**	**100,0%**

NOTES :

• Les résultats correspondent à ceux extraits par la requête développée par la DGTI pour l'ACJQ « Indicateurs de ges ion - Nombre d'orienta ions avec mesures de retrait de milieu - Mesures judiciaires », tel que suggéré le 5 mars 2018 par Patrice Leroux, coordonnateur de l'actif PIJ, DGTI

• Le type d'hébergement a été établi selon la mesure en cours à la fin de l'orientation

• Il na pas été possible de distinguer les enfants placés sur une communauté autochtone de ceux placés hors réserve

• Les enfants autochtones sur réserve étaient tous résidents de la communauté de Manawan

• L'âge des enfants lors de leur premier placement et la durée de placement ne sont pas des critères disponibles

Centre intégré de santé et de services sociaux de Lanaudière

Nombre d'orientations avec mesures de retrait du milieu - Mesures judiciaires 2014-2015

MOTIF DE COMPROMISSION	CLIENTÈLE NON AUTOCHTONE							
	Confié à un tiers significatif		Placement en RTF		Placement en CR et RI		Total	
	Nombre	%	Nombre	%	Nombre	%	Nombre	%
Négligence	4	33,3%	4	33,3%	4	33,3%	12	100,0%
Abus physique	2	66,7%		0,0%	1	33,3%	3	100,0%
Abus sexuel		0,0%		0,0%	1	100,0%	1	100,0%
Trouble de comportement	1	2,9%	5	14,3%	29	82,9%	35	100,0%
Abandon							0	
Mauvais traitement psychologique	8	28,6%	19	67,9%	1	3,6%	28	100,0%
Risque sérieux de négligence	7	31,8%	14	63,6%	1	4,5%	22	100,0%
Risque sérieux d'abus sexuel							0	
Risque sérieux d'abus physique	2	50,0%	2	50,0%		0,0%	4	100,0%
TOTAL	**24**	**22,9%**	**44**	**41,9%**	**37**	**35,2%**	**105**	**100,0%**

MOTIF DE COMPROMISSION	CLIENTÈLE AUTOCHTONE HORS RÉSERVE							
	Confié à un tiers significatif		Placement en RTF		Placement en CR et RI		Total	
	Nombre	%	Nombre	%	Nombre	%	Nombre	%
Négligence							0	
Abus physique							0	
Abus sexuel							0	
Trouble de comportement							0	
Abandon							0	
Mauvais traitement psychologique							0	
Risque sérieux de négligence							0	
Risque sérieux d'abus sexuel							0	
Risque sérieux d'abus physique							0	
TOTAL	**0**	**#DIV/0!**	**0**	**#DIV/0!**	**0**	**#DIV/0!**	**0**	**#DIV/0!**

MOTIF DE COMPROMISSION	CLIENTÈLE AUTOCHTONE SUR RÉSERVE							
	Confié à un tiers significatif		Placement en RTF		Placement en CR et RI		Total	
	Nombre	%	Nombre	%	Nombre	%	Nombre	%
Négligence							0	
Abus physique							0	
Abus sexuel							0	
Trouble de comportement							0	
Abandon							0	
Mauvais traitement psychologique							0	
Risque sérieux de négligence		0,0%	2	100,0%		0,0%	2	100,0%
Risque sérieux d'abus sexuel							0	
Risque sérieux d'abus physique							0	
TOTAL	**0**	**0,0%**	**2**	**100,0%**	**0**	**0,0%**	**2**	**100,0%**

NOTES :

• Les résultats correspondent à ceux extraits par la requête développée par la DGTI pour l'ACJQ « Indicateurs de ges ion - Nombre d'orienta ions avec mesures de retrait de milieu - Mesures judiciaires », tel que suggéré le 5 mars 2018 par Patrice Leroux, coordonnateur de l'actif PIJ, DGTI

• Le type d'hébergement a été établi selon la mesure en cours à la fin de l'orientation

• Il na pas été possible de distinguer les enfants placés sur une communauté autochtone de ceux placés hors réserve

• Les enfants autochtones sur réserve étaient tous résidents de la communauté de Manawan

• L'âge des enfants lors de leur premier placement et la durée de placement ne sont pas des critères disponibles

Centre intégré de santé et de services sociaux de Lanaudière

Nombre d'orientations avec mesures de retrait du milieu - Mesures judiciaires 2015-2016

MOTIF DE COMPROMISSION	CLIENTÈLE NON AUTOCHTONE							
	Confié à un tiers significatif		Placement en RTF		Placement en CR et RI		Total	
	Nombre	%	Nombre	%	Nombre	%	Nombre	%
Négligence	8	33,3%	13	54,2%	3	12,5%	24	100,0%
Abus physique		0,0%	6	85,7%	1	14,3%	7	100,0%
Abus sexuel	1	16,7%	4	66,7%	1	16,7%	6	100,0%
Trouble de comportement	2	8,3%	5	20,8%	17	70,8%	24	100,0%
Abandon							0	
Mauvais traitement psychologique	8	57,1%	4	28,6%	2	14,3%	14	100,0%
Risque sérieux de négligence	7	30,4%	16	69,6%		0,0%	23	100,0%
Risque sérieux d'abus sexuel							0	
Risque sérieux d'abus physique							0	
TOTAL	**26**	**26,5%**	**48**	**49,0%**	**24**	**24,5%**	**98**	**100,0%**

MOTIF DE COMPROMISSION	CLIENTÈLE AUTOCHTONE HORS RÉSERVE							
	Confié à un tiers significatif		Placement en RTF		Placement en CR et RI		Total	
	Nombre	%	Nombre	%	Nombre	%	Nombre	%
Négligence							0	
Abus physique							0	
Abus sexuel							0	
Trouble de comportement							0	
Abandon							0	
Mauvais traitement psychologique							0	
Risque sérieux de négligence	3	50,0%	3	50,0%		0,0%	6	100,0%
Risque sérieux d'abus sexuel							0	
Risque sérieux d'abus physique							0	
TOTAL	**3**	**50,0%**	**3**	**50,0%**	**0**	**0,0%**	**6**	**100,0%**

MOTIF DE COMPROMISSION	CLIENTÈLE AUTOCHTONE SUR RÉSERVE							
	Confié à un tiers significatif		Placement en RTF		Placement en CR et RI		Total	
	Nombre	%	Nombre	%	Nombre	%	Nombre	%
Négligence		0,0%		0,0%	1	100,0%	1	100,0%
Abus physique							0	
Abus sexuel							0	
Trouble de comportement							0	
Abandon							0	
Mauvais traitement psychologique							0	
Risque sérieux de négligence	1	100,0%		0,0%		0,0%	1	100,0%
Risque sérieux d'abus sexuel							0	
Risque sérieux d'abus physique							0	
TOTAL	**1**	**50,0%**	**0**	**0,0%**	**1**	**50,0%**	**2**	**100,0%**

NOTES :

• Les résultats correspondent à ceux extraits par la requête développée par la DGTI pour l'ACJQ « Indicateurs de ges ion - Nombre d'orienta ions avec mesures de retrait de milieu - Mesures judiciaires », tel que suggéré le 5 mars 2018 par Patrice Leroux, coordonnateur de l'actif PIJ, DGTI

• Le type d'hébergement a été établi selon la mesure en cours à la fin de l'orientation

• Il na pas été possible de distinguer les enfants placés sur une communauté autochtone de ceux placés hors réserve

• Les enfants autochtones sur réserve étaient tous résidents de la communauté de Manawan

• L'âge des enfants lors de leur premier placement et la durée de placement ne sont pas des critères disponibles

Centre intégré de santé et de services sociaux de Lanaudière

Nombre d'orientations avec mesures de retrait du milieu - Mesures judiciaires 2016-2017

MOTIF DE COMPROMISSION	CLIENTÈLE NON AUTOCHTONE							
	Confié à un tiers significatif		Placement en RTF		Placement en CR et RI		Total	
	Nombre	%	Nombre	%	Nombre	%	Nombre	%
Négligence	7	22,6%	20	64,5%	4	12,9%	31	100,0%
Abus physique	4	44,4%	5	55,6%		0,0%	9	100,0%
Abus sexuel		0,0%	5	100,0%		0,0%	5	100,0%
Trouble de comportement	2	7,4%	7	25,9%	18	66,7%	27	100,0%
Abandon							0	
Mauvais traitement psychologique	1	33,3%	2	66,7%		0,0%	3	100,0%
Risque sérieux de négligence	10	38,5%	15	57,7%	1	3,8%	26	100,0%
Risque sérieux d'abus sexuel		0,0%	2	100,0%		0,0%	2	100,0%
Risque sérieux d'abus physique		0,0%	1	50,0%	1	50,0%	2	100,0%
TOTAL	**24**	**22,9%**	**57**	**54,3%**	**24**	**22,9%**	**105**	**100,0%**

MOTIF DE COMPROMISSION	CLIENTÈLE AUTOCHTONE HORS RÉSERVE							
	Confié à un tiers significatif		Placement en RTF		Placement en CR et RI		Total	
	Nombre	%	Nombre	%	Nombre	%	Nombre	%
Négligence		0,0%	2	100,0%		0,0%	2	100,0%
Abus physique							0	
Abus sexuel							0	
Trouble de comportement							0	
Abandon							0	
Mauvais traitement psychologique							0	
Risque sérieux de négligence	1	50,0%	1	50,0%		0,0%	2	100,0%
Risque sérieux d'abus sexuel							0	
Risque sérieux d'abus physique							0	
TOTAL	**1**	**25,0%**	**3**	**75,0%**	**0**	**0,0%**	**4**	**100,0%**

MOTIF DE COMPROMISSION	CLIENTÈLE AUTOCHTONE SUR RÉSERVE							
	Confié à un tiers significatif		Placement en RTF		Placement en CR et RI		Total	
	Nombre	%	Nombre	%	Nombre	%	Nombre	%
Négligence		0,0%	1	100,0%		0,0%	1	100,0%
Abus physique		0,0%		0,0%	1	100,0%	1	100,0%
Abus sexuel							0	
Trouble de comportement							0	
Abandon							0	
Mauvais traitement psychologique							0	
Risque sérieux de négligence		0,0%	3	100,0%		0,0%	3	100,0%
Risque sérieux d'abus sexuel							0	
Risque sérieux d'abus physique							0	
TOTAL	**0**	**0,0%**	**4**	**80,0%**	**1**	**20,0%**	**5**	**100,0%**

NOTES :

• Les résultats correspondent à ceux extraits par la requête développée par la DGTI pour l'ACJQ « Indicateurs de ges ion - Nombre d'orienta ions avec mesures de retrait de milieu - Mesures judiciaires », tel que suggéré le 5 mars 2018 par Patrice Leroux, coordonnateur de l'actif PIJ, DGTI

• Le type d'hébergement a été établi selon la mesure en cours à la fin de l'orientation

• Il na pas été possible de distinguer les enfants placés sur une communauté autochtone de ceux placés hors réserve

• Les enfants autochtones sur réserve étaient tous résidents de la communauté de Manawan

• L'âge des enfants lors de leur premier placement et la durée de placement ne sont pas des critères disponibles

Annexe 31 : Renseignements question B, CISSS de Lanaudière

Centre intégré de santé et de services sociaux de Lanaudière

Nombre d'orientations avec mesures de retrait du milieu - Mesures volontaires
2010-2011

MOTIF DE COMPROMISSION	CLIENTÈLE NON AUTOCHTONE									
	Confié à un tiers significatif		Placement en RTF		Placement en CR et RI		Placement Autre ressource		Total	
	Nombre	%	Nombre	%	Nombre	%	Nombre	%	Nombre	%
Négligence	3	16,7%	10	55,6%	4	22,2%	1	5,6%	18	100,0%
Abus physique		0,0%	1	100,0%		0,0%		0,0%	1	100,0%
Abus sexuel									0	
Trouble de comportement		0,0%	9	20,0%	34	75,6%	2	4,4%	45	100,0%
Abandon									0	
Mauvais traitement psychologique	3	42,9%	3	42,9%	1	14,3%		0,0%	7	100,0%
Risque sérieux de négligence	2	28,6%	4	57,1%		0,0%	1	14,3%	7	100,0%
Risque sérieux d'abus sexuel									0	
Risque sérieux d'abus physique									0	
TOTAL	**8**	**10,3%**	**27**	**34,6%**	**39**	**50,0%**	**4**	**5,1%**	**78**	**100,0%**

MOTIF DE COMPROMISSION	CLIENTÈLE AUTOCHTONE HORS RÉSERVE									
	Confié à un tiers significatif		Placement en RTF		Placement en CR et RI		Placement Autre ressource		Total	
	Nombre	%	Nombre	%	Nombre	%	Nombre	%	Nombre	%
Négligence									0	
Abus physique									0	
Abus sexuel									0	
Trouble de comportement									0	
Abandon									0	
Mauvais traitement psychologique									0	
Risque sérieux de négligence									0	
Risque sérieux d'abus sexuel									0	
Risque sérieux d'abus physique									0	
TOTAL	**0**	**#DIV/0!**	**0**	**#DIV/0!**	**0**	**#DIV/0!**	**0**	**#DIV/0!**	**0**	**#DIV/0!**

MOTIF DE COMPROMISSION	CLIENTÈLE AUTOCHTONE SUR RÉSERVE									
	Confié à un tiers significatif		Placement en RTF		Placement en CR et RI		Placement Autre ressource		Total	
	Nombre	%	Nombre	%	Nombre	%	Nombre	%	Nombre	%
Négligence									0	
Abus physique									0	
Abus sexuel									0	
Trouble de comportement									0	
Abandon									0	
Mauvais traitement psychologique		0,0%	1	100,0%		0,0%		0,0%	1	100,0%
Risque sérieux de négligence	2	100,0%		0,0%		0,0%		0,0%	2	100,0%
Risque sérieux d'abus sexuel									0	
Risque sérieux d'abus physique									0	
TOTAL	**2**	**66,7%**	**1**	**33,3%**	**0**	**0,0%**	**0**	**0,0%**	**3**	**100,0%**

NOTES

- Les résultats correspondent à ceux extraits par la requête développée par la DGTI pour l'ACJQ « Indicateurs de gestion - Nombre d'orientations avec mesures de retrait de milieu - Mesures volontaires », tel que suggéré le 5 mars 2018 par Patrice Leroux, coordonnateur de l'actif PIJ, DGTI
- Le type d'hébergement a été établi selon la mesure en cours à la fin de l'orientation
- Il na pas été possible de distinguer les enfants placés sur une communauté autochtone de ceux placés hors réserve
- Les enfants autochtones sur réserve étaient tous résidents de la communauté de Manawan
- L'âge des enfants lors de leur premier placement et la durée de placement ne sont pas des critères disponibles

Centre intégré de santé et de services sociaux de Lanaudière

Nombre d'orientations avec mesures de retrait du milieu - Mesures volontaires
2011-2012

MOTIF DE COMPROMISSION	CLIENTÈLE NON AUTOCHTONE									
	Confié à un tiers significatif		Placement en RTF		Placement en CR et RI		Placement Autre ressource		Total	
	Nombre	%	Nombre	%	Nombre	%	Nombre	%	Nombre	%
Négligence	2	16,7%	9	75,0%		0,0%	1	8,3%	12	100,0%
Abus physique		0,0%	5	71,4%	2	28,6%		0,0%	7	100,0%
Abus sexuel	1	100,0%		0,0%		0,0%		0,0%	1	100,0%
Trouble de comportement		0,0%	6	14,0%	35	81,4%	2	4,7%	43	100,0%
Abandon		0,0%		0,0%		0,0%	1	100,0%	1	100,0%
Mauvais traitement psychologique	1	33,3%	1	33,3%	1	33,3%		0,0%	3	100,0%
Risque sérieux de négligence	3	50,0%	3	50,0%		0,0%		0,0%	6	100,0%
Risque sérieux d'abus sexuel									0	
Risque sérieux d'abus physique									0	
TOTAL	**7**	**9,6%**	**24**	**32,9%**	**38**	**52,1%**	**4**	**5,5%**	**73**	**100,0%**

MOTIF DE COMPROMISSION	CLIENTÈLE AUTOCHTONE HORS RÉSERVE									
	Confié à un tiers significatif		Placement en RTF		Placement en CR et RI		Placement Autre ressource		Total	
	Nombre	%	Nombre	%	Nombre	%	Nombre	%	Nombre	%
Négligence									0	
Abus physique									0	
Abus sexuel									0	
Trouble de comportement									0	
Abandon									0	
Mauvais traitement psychologique									0	
Risque sérieux de négligence		0,0%	2	100,0%		0,0%		0,0%	2	100,0%
Risque sérieux d'abus sexuel									0	
Risque sérieux d'abus physique									0	
TOTAL	**0**	**0,0%**	**2**	**100,0%**	**0**	**0,0%**	**0**	**0,0%**	**2**	**100,0%**

MOTIF DE COMPROMISSION	CLIENTÈLE AUTOCHTONE SUR RÉSERVE									
	Confié à un tiers significatif		Placement en RTF		Placement en CR et RI		Placement Autre ressource		Total	
	Nombre	%	Nombre	%	Nombre	%	Nombre	%	Nombre	%
Négligence									0	
Abus physique									0	
Abus sexuel									0	
Trouble de comportement		0,0%		0,0%	1	100,0%		0,0%	1	100,0%
Abandon									0	
Mauvais traitement psychologique									0	
Risque sérieux de négligence	1	100,0%		0,0%		0,0%		0,0%	1	100,0%
Risque sérieux d'abus sexuel									0	
Risque sérieux d'abus physique									0	
TOTAL	**1**	**50,0%**	**0**	**0,0%**	**1**	**50,0%**	**0**	**0,0%**	**2**	**100,0%**

NOTES

- Les résultats correspondent à ceux extraits par la requête développée par la DGTI pour l'ACJQ « Indicateurs de gestion - Nombre d'orientations avec mesures de retrait de milieu - Mesures volontaires », tel que suggéré le 5 mars 2018 par Patrice Leroux, coordonnateur de l'actif PIJ, DGTI
- Le type d'hébergement a été établi selon la mesure en cours à la fin de l'orientation
- Il na pas été possible de distinguer les enfants placés sur une communauté autochtone de ceux placés hors réserve
- Les enfants autochtones sur réserve étaient tous résidents de la communauté de Manawan
- L'âge des enfants lors de leur premier placement et la durée de placement ne sont pas des critères disponibles

Centre intégré de santé et de services sociaux de Lanaudière

Nombre d'orientations avec mesures de retrait du milieu - Mesures volontaires
2012-2013

MOTIF DE COMPROMISSION	CLIENTÈLE NON AUTOCHTONE									
	Confié à un tiers significatif		Placement en RTF		Placement en CR et RI		Placement Autre ressource		Total	
	Nombre	%	Nombre	%	Nombre	%	Nombre	%	Nombre	%
Négligence	5	25,0%	9	45,0%	6	30,0%		0,0%	20	100,0%
Abus physique	3	60,0%	2	40,0%		0,0%		0,0%	5	100,0%
Abus sexuel									0	
Trouble de comportement	2	5,4%	13	35,1%	21	56,8%	1	2,7%	37	100,0%
Abandon									0	
Mauvais traitement psychologique		0,0%	1	50,0%	1	50,0%		0,0%	2	100,0%
Risque sérieux de négligence	3	37,5%	3	37,5%	2	25,0%		0,0%	8	100,0%
Risque sérieux d'abus sexuel									0	
Risque sérieux d'abus physique	2	100,0%		0,0%		0,0%		0,0%	2	100,0%
TOTAL	**15**	**20,3%**	**28**	**37,8%**	**30**	**40,5%**	**1**	**1,4%**	**74**	**100,0%**

MOTIF DE COMPROMISSION	CLIENTÈLE AUTOCHTONE HORS RÉSERVE									
	Confié à un tiers significatif		Placement en RTF		Placement en CR et RI		Placement Autre ressource		Total	
	Nombre	%	Nombre	%	Nombre	%	Nombre	%	Nombre	%
Négligence									0	
Abus physique									0	
Abus sexuel									0	
Trouble de comportement									0	
Abandon									0	
Mauvais traitement psychologique									0	
Risque sérieux de négligence									0	
Risque sérieux d'abus sexuel									0	
Risque sérieux d'abus physique									0	
TOTAL	**0**	**#DIV/0!**	**0**	**#DIV/0!**	**0**	**#DIV/0!**	**0**	**#DIV/0!**	**0**	**#DIV/0!**

MOTIF DE COMPROMISSION	CLIENTÈLE AUTOCHTONE SUR RÉSERVE									
	Confié à un tiers significatif		Placement en RTF		Placement en CR et RI		Placement Autre ressource		Total	
	Nombre	%	Nombre	%	Nombre	%	Nombre	%	Nombre	%
Négligence									0	
Abus physique		0,0%		0,0%	1	100,0%		0,0%	1	100,0%
Abus sexuel									0	
Trouble de comportement		0,0%	1	100,0%		0,0%		0,0%	1	100,0%
Abandon									0	
Mauvais traitement psychologique	1	100,0%		0,0%		0,0%		0,0%	1	100,0%
Risque sérieux de négligence									0	
Risque sérieux d'abus sexuel									0	
Risque sérieux d'abus physique									0	
TOTAL	**1**	**33,3%**	**1**	**33,3%**	**1**	**33,3%**	**0**	**0,0%**	**3**	**100,0%**

NOTES

- Les résultats correspondent à ceux extraits par la requête développée par la DGTI pour l'ACJQ « Indicateurs de gestion - Nombre d'orientations avec mesures de retrait de milieu - Mesures volontaires », tel que suggéré le 5 mars 2018 par Patrice Leroux, coordonnateur de l'actif PIJ, DGTI
- Le type d'hébergement a été établi selon la mesure en cours à la fin de l'orientation
- Il na pas été possible de distinguer les enfants placés sur une communauté autochtone de ceux placés hors réserve
- Les enfants autochtones sur réserve étaient tous résidents de la communauté de Manawan
- L'âge des enfants lors de leur premier placement et la durée de placement ne sont pas des critères disponibles

Centre intégré de santé et de services sociaux de Lanaudière

Nombre d'orientations avec mesures de retrait du milieu - Mesures volontaires 2013-2014

MOTIF DE COMPROMISSION	CLIENTÈLE NON AUTOCHTONE							
	Confié à un tiers significatif		Placement en RTF		Placement en CR et RI		Total	
	Nombre	%	Nombre	%	Nombre	%	Nombre	%
Négligence		0,0%	9	81,8%	2	18,2%	11	100,0%
Abus physique	2	66,7%	1	33,3%		0,0%	3	100,0%
Abus sexuel							0	
Trouble de comportement		0,0%	11	28,9%	27	71,1%	38	100,0%
Abandon							0	
Mauvais traitement psychologique	1	33,3%	2	66,7%		0,0%	3	100,0%
Risque sérieux de négligence	3	37,5%	4	50,0%	1	12,5%	8	100,0%
Risque sérieux d'abus sexuel							0	
Risque sérieux d'abus physique	1	50,0%	1	50,0%		0,0%	2	100,0%
TOTAL	**7**	**10,8%**	**28**	**43,1%**	**30**	**46,2%**	**65**	**100,0%**

MOTIF DE COMPROMISSION	CLIENTÈLE AUTOCHTONE HORS RÉSERVE							
	Confié à un tiers significatif		Placement en RTF		Placement en CR et RI		Total	
	Nombre	%	Nombre	%	Nombre	%	Nombre	%
Négligence							0	
Abus physique							0	
Abus sexuel							0	
Trouble de comportement							0	
Abandon							0	
Mauvais traitement psychologique							0	
Risque sérieux de négligence							0	
Risque sérieux d'abus sexuel							0	
Risque sérieux d'abus physique							0	
TOTAL	**0**	**#DIV/0!**	**0**	**#DIV/0!**	**0**	**#DIV/0!**	**0**	**#DIV/0!**

MOTIF DE COMPROMISSION	CLIENTÈLE AUTOCHTONE SUR RÉSERVE							
	Confié à un tiers significatif		Placement en RTF		Placement en CR et RI		Total	
	Nombre	%	Nombre	%	Nombre	%	Nombre	%
Négligence							0	
Abus physique							0	
Abus sexuel							0	
Trouble de comportement							0	
Abandon							0	
Mauvais traitement psychologique	1	100,0%		0,0%		0,0%	1	100,0%
Risque sérieux de négligence							0	
Risque sérieux d'abus sexuel							0	
Risque sérieux d'abus physique							0	
TOTAL	**1**	**100,0%**	**0**	**0,0%**	**0**	**0,0%**	**1**	**100,0%**

NOTES :

• Les résultats correspondent à ceux extraits par la requête développée par la DGTI pour l'ACJQ « Indicateurs de ges ion - Nombre d'orienta ions avec mesures de retrait de milieu - Mesures volontaires », tel que suggéré le 5 mars 2018 par Patrice Leroux, coordonnateur de l'actif PIJ, DGTI

• Le type d'hébergement a été établi selon la mesure en cours à la fin de l'orientation

• Il na pas été possible de distinguer les enfants placés sur une communauté autochtone de ceux placés hors réserve

• Les enfants autochtones sur réserve étaient tous résidents de la communauté de Manawan

• L'âge des enfants lors de leur premier placement et la durée de placement ne sont pas des critères disponibles

Centre intégré de santé et de services sociaux de Lanaudière

Nombre d'orientations avec mesures de retrait du milieu - Mesures volontaires 2014-2015

MOTIF DE COMPROMISSION	CLIENTÈLE NON AUTOCHTONE							
	Confié à un tiers significatif		Placement en RTF		Placement en CR et RI		Total	
	Nombre	%	Nombre	%	Nombre	%	Nombre	%
Négligence	3	20,0%	8	53,3%	4	26,7%	15	100,0%
Abus physique	1	33,3%	2	66,7%		0,0%	3	100,0%
Abus sexuel							0	
Trouble de comportement	3	7,9%	16	42,1%	19	50,0%	38	100,0%
Abandon		0,0%	1	100,0%		0,0%	1	100,0%
Mauvais traitement psychologique	2	66,7%	1	33,3%		0,0%	3	100,0%
Risque sérieux de négligence		0,0%	1	33,3%	2	66,7%	3	100,0%
Risque sérieux d'abus sexuel							0	
Risque sérieux d'abus physique							0	
TOTAL	**9**	**14,3%**	**29**	**46,0%**	**25**	**39,7%**	**63**	**100,0%**

MOTIF DE COMPROMISSION	CLIENTÈLE AUTOCHTONE HORS RÉSERVE							
	Confié à un tiers significatif		Placement en RTF		Placement en CR et RI		Total	
	Nombre	%	Nombre	%	Nombre	%	Nombre	%
Négligence							0	
Abus physique							0	
Abus sexuel							0	
Trouble de comportement							0	
Abandon							0	
Mauvais traitement psychologique							0	
Risque sérieux de négligence							0	
Risque sérieux d'abus sexuel							0	
Risque sérieux d'abus physique							0	
TOTAL	**0**	**#DIV/0!**	**0**	**#DIV/0!**	**0**	**#DIV/0!**	**0**	**#DIV/0!**

MOTIF DE COMPROMISSION	CLIENTÈLE AUTOCHTONE SUR RÉSERVE							
	Confié à un tiers significatif		Placement en RTF		Placement en CR et RI		Total	
	Nombre	%	Nombre	%	Nombre	%	Nombre	%
Négligence	1	100,0%		0,0%		0,0%	1	100,0%
Abus physique		0,0%	1	100,0%		0,0%	1	100,0%
Abus sexuel							0	
Trouble de comportement							0	
Abandon							0	
Mauvais traitement psychologique							0	
Risque sérieux de négligence							0	
Risque sérieux d'abus sexuel							0	
Risque sérieux d'abus physique							0	
TOTAL	**1**	**50,0%**	**1**	**50,0%**	**0**	**0,0%**	**2**	**100,0%**

NOTES :

• Les résultats correspondent à ceux extraits par la requête développée par la DGTI pour l'ACJQ « Indicateurs de ges ion - Nombre d'orienta ions avec mesures de retrait de milieu - Mesures volontaires », tel que suggéré le 5 mars 2018 par Patrice Leroux, coordonnateur de l'actif PIJ, DGTI

• Le type d'hébergement a été établi selon la mesure en cours à la fin de l'orientation

• Il na pas été possible de distinguer les enfants placés sur une communauté autochtone de ceux placés hors réserve

• Les enfants autochtones sur réserve étaient tous résidents de la communauté de Manawan

• L'âge des enfants lors de leur premier placement et la durée de placement ne sont pas des critères disponibles

Centre intégré de santé et de services sociaux de Lanaudière

Nombre d'orientations avec mesures de retrait du milieu - Mesures volontaires 2015-2016

MOTIF DE COMPROMISSION	CLIENTÈLE NON AUTOCHTONE							
	Confié à un tiers significatif		Placement en RTF		Placement en CR et RI		Total	
	Nombre	%	Nombre	%	Nombre	%	Nombre	%
Négligence		0,0%	4	66,7%	2	33,3%	6	100,0%
Abus physique		0,0%	3	100,0%		0,0%	3	100,0%
Abus sexuel							0	
Trouble de comportement	4	10,5%	11	28,9%	23	60,5%	38	100,0%
Abandon							0	
Mauvais traitement psychologique	5	55,6%	3	33,3%	1	11,1%	9	100,0%
Risque sérieux de négligence	3	100,0%		0,0%		0,0%	3	100,0%
Risque sérieux d'abus sexuel							0	
Risque sérieux d'abus physique		0,0%	2	100,0%		0,0%	2	100,0%
TOTAL	**12**	**19,7%**	**23**	**37,7%**	**26**	**42,6%**	**61**	**100,0%**

MOTIF DE COMPROMISSION	CLIENTÈLE AUTOCHTONE HORS RÉSERVE							
	Confié à un tiers significatif		Placement en RTF		Placement en CR et RI		Total	
	Nombre	%	Nombre	%	Nombre	%	Nombre	%
Négligence							0	
Abus physique							0	
Abus sexuel							0	
Trouble de comportement							0	
Abandon							0	
Mauvais traitement psychologique							0	
Risque sérieux de négligence							0	
Risque sérieux d'abus sexuel							0	
Risque sérieux d'abus physique							0	
TOTAL	**0**	**#DIV/0!**	**0**	**#DIV/0!**	**0**	**#DIV/0!**	**0**	**#DIV/0!**

MOTIF DE COMPROMISSION	CLIENTÈLE AUTOCHTONE SUR RÉSERVE							
	Confié à un tiers significatif		Placement en RTF		Placement en CR et RI		Total	
	Nombre	%	Nombre	%	Nombre	%	Nombre	%
Négligence	1	100,0%		0,0%		0,0%	1	100,0%
Abus physique							0	
Abus sexuel							0	
Trouble de comportement							0	
Abandon							0	
Mauvais traitement psychologique							0	
Risque sérieux de négligence							0	
Risque sérieux d'abus sexuel							0	
Risque sérieux d'abus physique							0	
TOTAL	**1**	**100,0%**	**0**	**0,0%**	**0**	**0,0%**	**1**	**100,0%**

NOTES :

• Les résultats correspondent à ceux extraits par la requête développée par la DGTI pour l'ACJQ « Indicateurs de ges ion - Nombre d'orienta ions avec mesures de retrait de milieu - Mesures volontaires », tel que suggéré le 5 mars 2018 par Patrice Leroux, coordonnateur de l'actif PIJ, DGTI

• Le type d'hébergement a été établi selon la mesure en cours à la fin de l'orientation

• Il na pas été possible de distinguer les enfants placés sur une communauté autochtone de ceux placés hors réserve

• Les enfants autochtones sur réserve étaient tous résidents de la communauté de Manawan

• L'âge des enfants lors de leur premier placement et la durée de placement ne sont pas des critères disponibles

Centre intégré de santé et de services sociaux de Lanaudière

Nombre d'orientations avec mesures de retrait du milieu - Mesures volontaires 2016-2017

MOTIF DE COMPROMISSION	CLIENTÈLE NON AUTOCHTONE							
	Confié à un tiers significatif		Placement en RTF		Placement en CR et RI		Total	
	Nombre	%	Nombre	%	Nombre	%	Nombre	%
Négligence	2	28,6%	4	57,1%	1	14,3%	7	100,0%
Abus physique		0,0%	3	100,0%		0,0%	3	100,0%
Abus sexuel		0,0%	1	100,0%		0,0%	1	100,0%
Trouble de comportement	1	4,8%	7	33,3%	13	61,9%	21	100,0%
Abandon							0	
Mauvais traitement psychologique	1	50,0%	1	50,0%		0,0%	2	100,0%
Risque sérieux de négligence	4	66,7%	2	33,3%		0,0%	6	100,0%
Risque sérieux d'abus sexuel							0	
Risque sérieux d'abus physique							0	
TOTAL	**8**	**20,0%**	**18**	**45,0%**	**14**	**35,0%**	**40**	**100,0%**

MOTIF DE COMPROMISSION	CLIENTÈLE AUTOCHTONE HORS RÉSERVE							
	Confié à un tiers significatif		Placement en RTF		Placement en CR et RI		Total	
	Nombre	%	Nombre	%	Nombre	%	Nombre	%
Négligence							0	
Abus physique							0	
Abus sexuel							0	
Trouble de comportement							0	
Abandon							0	
Mauvais traitement psychologique							0	
Risque sérieux de négligence							0	
Risque sérieux d'abus sexuel							0	
Risque sérieux d'abus physique							0	
TOTAL	**0**	**#DIV/0!**	**0**	**#DIV/0!**	**0**	**#DIV/0!**	**0**	**#DIV/0!**

MOTIF DE COMPROMISSION	CLIENTÈLE AUTOCHTONE SUR RÉSERVE							
	Confié à un tiers significatif		Placement en RTF		Placement en CR et RI		Total	
	Nombre	%	Nombre	%	Nombre	%	Nombre	%
Négligence	5	83,3%	1	16,7%		0,0%	6	100,0%
Abus physique		0,0%	2	100,0%		0,0%	2	100,0%
Abus sexuel	1	100,0%		0,0%		0,0%	1	100,0%
Trouble de comportement							0	
Abandon							0	
Mauvais traitement psychologique							0	
Risque sérieux de négligence							0	
Risque sérieux d'abus sexuel							0	
Risque sérieux d'abus physique							0	
TOTAL	**6**	**66,7%**	**3**	**33,3%**	**0**	**0,0%**	**9**	**100,0%**

NOTES :

• Les résultats correspondent à ceux extraits par la requête développée par la DGTI pour l'ACJQ « Indicateurs de ges ion - Nombre d'orienta ions avec mesures de retrait de milieu - Mesures volontaires », tel que suggéré le 5 mars 2018 par Patrice Leroux, coordonnateur de l'actif PIJ, DGTI

• Le type d'hébergement a été établi selon la mesure en cours à la fin de l'orientation

• Il na pas été possible de distinguer les enfants placés sur une communauté autochtone de ceux placés hors réserve

• Les enfants autochtones sur réserve étaient tous résidents de la communauté de Manawan

• L'âge des enfants lors de leur premier placement et la durée de placement ne sont pas des critères disponibles

Annexe 32 : Renseignements question C, CISSS de Lanaudière

Centre intégré de santé et de services sociaux de Lanaudière

Nombre d'usagers adoptés en regard de l'adoption régulière

ANNÉE FINANCIÈRE	2010-2011		2011-2012		2012-2013		2013-2014		2014-2015		2015
	Nombre	%	Nombre	%	Nombre	%	Nombre	%	Nombre	%	Nombre
Non autochtone	**3**	**100,0%**	**16**	**88,9%**	**9**	**100,0%**	**7**	**100,0%**	**7**	**77,8%**	**6**
Moins de 2 ans	1	33,3%	1	5,6%	1	11,1%	3	42,9%	1	11,1%	
2-5 ans	1	33,3%	8	44,4%	5	55,6%	4	57,1%	6	66,7%	6
6-12 ans			7	38,9%							
13 ans et plus	1	33,3%			3	33,3%					
Autochtone hors réserve	**0**	**0,0%**	**0**	**0,0%**	**0**	**0,0%**	**0**	**0,0%**	**1**	**11,1%**	**0**
Moins de 2 ans									1		
2-5 ans											
6-12 ans											
13 ans et plus											
Autochtone sur réserve	**0**	**0,0%**	**2**	**11,1%**	**0**	**0,0%**	**0**	**0,0%**	**1**	**11,1%**	**2**
Moins de 2 ans			1	5,6%					1	11,1%	1
2-5 ans			1	5,6%							1
6-12 ans											
13 ans et plus											
TOTAL	**3**	**100,0%**	**18**	**100,0%**	**9**	**100,0%**	**7**	**100,0%**	**9**	**100,0%**	**8**

NOTES :

- Les résultats correspondent à ceux présentés dans le Rapport sta istique annuel AS-480 des Centres jeunesse de Lanaudière (Page 12 Ligne 12 Colonne 5)
- Le suivi de prise en charge par le DPJ avant l'adoption de l'enfant n'a pas été vérifié
- Les enfants autochtones sur réserve étaient tous résidents de la communauté de Manawan
- L'âge des enfants a été calculé à la date du jugement d'adoption
- Aucune statistique disponible sur l'orgine des parents adoptifs

2016	**2016-2017**	
%	Nombre	%
75,0%	**7**	**100,0%**
	3	42,9%
75,0%	4	57,1%
0,0%	**0**	**0,0%**
25,0%	**0**	**0,0%**
12,5%		
12,5%		
100,0%	**7**	**100,0%**

Annexe 33 : Extrait banque de données renseignements question A, CISSS des Laurentides

ANNEEFINANCIERE	TYPE_CLIENTÈLE	TYPE_CLIENTÈLE_Q3	TYPE_CLIENTÈLE_Q4	NATION	COMMUNAUTÉ	TYPE_MESURE
2001	Autochtone sur réserve	Autochtones	Autochtones non conventionnés	Mohawk	Kanesatake	App. des mesures judiciaires
2002	Autochtone sur réserve	Autochtones	Autochtones non conventionnés	Mohawk	Kanesatake	App. des mesures judiciaires
2003	Autochtone sur réserve	Autochtones	Autochtones non conventionnés	Mohawk	Kanesatake	App. des mesures judiciaires
2003	Autochtone sur réserve	Autochtones	Autochtones non conventionnés	Mohawk	Kanesatake	App. des mesures judiciaires
2004	Autochtone sur réserve	Autochtones	Autochtones non conventionnés	Mohawk	Kanesatake	App. des mesures judiciaires
2004	Autochtone sur réserve	Autochtones	Autochtones non conventionnés	Mohawk	Kanesatake	App. des mesures judiciaires
2004	Autochtone sur réserve	Autochtones	Autochtones non conventionnés	Mohawk	Kanesatake	App. des mesures judiciaires
2005	Autochtone sur réserve	Autochtones	Autochtones non conventionnés	Mohawk	Kanesatake	App. des mesures judiciaires
2006	Autochtone hors réserve	Autochtones	Autochtones non conventionnés	Mohawk	Kahnawake	App. des mesures judiciaires
2006	Autochtone sur réserve	Autochtones	Autochtones non conventionnés	Mohawk	Kanesatake	App. des mesures judiciaires
2007	Autochtone sur réserve	Autochtones	Autochtones non conventionnés	Mohawk	Kanesatake	App. des mesures judiciaires
2008	Autochtone sur réserve	Autochtones	Autochtones non conventionnés	Mohawk	Kanesatake	App. des mesures judiciaires
2008	Autochtone hors réserve	Autochtones	Autochtones non conventionnés	Mohawk	Kanesatake	App. des mesures judiciaires
2009	Autochtone sur réserve	Autochtones	Autochtones non conventionnés	Mohawk	Kanesatake	App. des mesures judiciaires
2010	Autochtone hors réserve	Autochtones	Autochtones non conventionnés	Atikamekw	Manawan	App. des mesures judiciaires
2017	Autochtone sur réserve	Autochtones	Autochtones non conventionnés	Mohawk	Kanesatake	App. des mesures judiciaires
2017	Autochtone hors réserve	Autochtones	Autochtones non conventionnés	À déterminer	<Aucune>	App. des mesures judiciaires

MESURE

91j Que l'enfant soit confié à un CR ou à une famille d'accueil
Que l'enfant soit confié à un milieu de proximité
Hébergement en centre de réadaptation
Hébergement en famille d'accueil
Que l'enfant soit confié à un milieu de proximité
Que l'enfant soit confié à un milieu de proximité
Que l'enfant soit confié à un milieu de proximité
Que l'enfant soit confié à un milieu de proximité
Hébergement en centre de réadaptation
Hébergement en famille d'accueil
Hébergement en famille d'accueil
Hébergement en famille d'accueil
Que l'enfant soit confié à un milieu de proximité
Hébergement en centre de réadaptation
Hébergement en centre de réadaptation
Que l'enfant soit confié à un milieu de proximité
Hébergement en centre de réadaptation

Annexe 34 : Extrait banque de données renseignements question B, CISSS des Laurentides

ANNEEFINANCIERE	TYPE_CLIENTÈLE	TYPE_CLIENTÈLE_Q3	TYPE_CLIENTÈLE_Q4	NATION	COMMUNAUTÉ	TYPE_MESURE	CODETYPESUITE
2010	Autochtone hors réserve	Autochtones	Autochtones non conventionnés		<Aucune>	Ententes mesures volontaires	3
2011	Autochtone hors réserve	Autochtones	Autochtones non conventionnés		Kanesatake	Ententes mesures volontaires	3

MESURE

Que l'enfant soit confié à un milieu de proximité

Hébergement autre que famille d'accueil ou centre de réadaptation

Annexe 35 : Extrait banque de données renseignements question C, CISSS des Laurentides

ANNEEFINANCIERE	TYPE_CLIENTÈLE	COMMUNAUTÉ	TYPE_CLIENTÈLE_Q3	TYPE_CLIENTÈLE_Q5	NATION
2004	Autochtone sur réserve	Kanesatake	Autochtones	Autochtones non conventionnés	
2004	Autochtone sur réserve	Kanesatake	Autochtones	Autochtones non conventionnés	
2005	Autochtone sur réserve	Kanesatake	Autochtones	Autochtones non conventionnés	
2010	Autochtone sur réserve	Kanesatake	Autochtones	Autochtones non conventionnés	
2010	Autochtone sur réserve	Kanesatake	Autochtones	Autochtones non conventionnés	
2011	Autochtone sur réserve	Kanesatake	Autochtones	Autochtones non conventionnés	
2012	Autochtone sur réserve	Kanesatake	Autochtones	Autochtones non conventionnés	
2014	Autochtone hors réserve	<Aucune>	Autochtones	Autochtones non conventionnés	

Annexe 36 : Renseignements question A, CISSS de la Montérégie-Est

A-Statistiques des enfants pris en charge par le DPJ suivant une ordonnance d'hébergement au sens de la LPJ émanant de la Cour du Québec . (Il s'agit ici du nombre d'orientations avec mesures de retrait de milieu. Les retraits de milieu survenus à une autre étape n'y sont pas comptabilisés.)

A-3 Nombre d'enfants placés Allochtones Autochtones CISSSME

	2001	2002	2003	2004	2005	2006	2007	2008	2009	2010	2011	2012	2013	2014	2015	2016	2017	Total
Allochtones	465	342	352	281	286	316	337	329	270	275	269	287	289	218	246	182	212	4956
Autochtones	12	19	22	19	17	13	7	7	11	21	20	14	14	6	5	6	8	221
Total général	477	361	374	300	303	329	344	336	281	296	289	301	303	224	251	188	220	5177

A -4 Nombre d'enfants placés Autochtones conventionnés et non conventionnés CISSSME

	2 001	2 002	2 003	2 004	2 005	2 006	2 007	2 008	2 009	2 010	2 011	2 012	2 013	2 014	2 015	2 016	2 017	Total
Autochtones non conventionnés	12	19	22	19	17	13	7	7	11	21	20	14	14	6	5	6	8	221
Autochtones conventionnés																		
Total général	12	19	22	19	17	13	7	7	11	21	20	14	14	6	5	6	8	221

A - 5 Nombre d'enfants autochtones placés sur une communauté autochtone (réserve) et placées hors réserve CISSSME. En raison de l'épuration de nos dossiers nous ne sommes pas en mesure de fournir cette statistique.

A - 6 Nombre d'enfants autochtones placés par motif de compromission CISSSME. En raison de l'épuration de nos dossiers nous ne sommes pas en mesure de fournir cette statistique.

A - 7 Nombre d'enfants placés par communauté autochtone d'origine des enfants CISSSME

	2001	2002	2003	2004	2005	2006	2007	2008	2009	2010	2011	2012	2013	2014	2015	2016	2017	Total
Akwesasne		2	5	9	4		3	3	3	13	6	1	4			1	1	55
Cris de la Baie James													1					1
Hunter's Point													1					1
Inconnue	9	13	12	4	1	1			2	1	1	1				1		46
Kahnawake	3	4	5	5	12	12	4	4	6	7	13	12	8	6	5	4	7	117
Mistissini				1														1
Total général	12	19	22	19	17	13	7	7	11	21	20	14	14	6	5	6	8	221

A- 8 Nombre d'enfants placés par Nation autochtone d'origine des enfants CISSSME

	2001	2002	2003	2004	2005	2006	2007	2008	2009	2010	2011	2012	2013	2014	2015	2016	2017	Total
Cris													1					1
Inconnue	9	13	11	3	1				2	1			1					41
Mohawks	3	6	10	14	16	12	7	7	9	20	19	13	12	6	5	5	8	172
Aucune			1	2		1					1	1				1		7
Total général	12	19	22	19	17	13	7	7	11	21	20	14	14	6	5	6	8	221

A- 9 a) Nombre d'enfants placés par groupe d'âge lors de leur premier placement CISSSME

	2001	2002	2003	2004	2005	2006	2007	2008	2009	2010	2011	2012	2013	2014	2015	2016	2017	Total
moins de 2 ans	60	40	49	33	45	46	49	74	51	52	62	55	49	39	37	30	44	815
2 - 5 ans	58	40	43	30	44	44	42	54	21	33	28	46	37	18	28	12	10	588
6 - 12 ans	120	97	75	71	66	63	84	72	67	60	54	59	73	43	48	43	49	1144
13 ans et plus	239	184	207	166	148	176	169	136	142	151	145	141	144	124	138	103	117	2630
Total général	477	361	374	300	303	329	344	336	281	296	289	301	303	224	251	188	220	5177

A- 9 b) Nombre d'enfants autochtones placés par groupe d'âge lors de leur premier placement CISSSME

	2001	2002	2003	2004	2005	2006	2007	2008	2009	2010	2011	2012	2013	2014	2015	2016	2017	Total
moins de 2 ans	2	3	3	2	2	3	2	1		4	2	1	1				2	28
2 - 5 ans	1	3	2	2	4	3			1	6	3	4	3					32
6 - 12 ans	5	5	7	9	3		2	2	4	5	3	2	6	1	1	1	3	59
13 ans et plus	4	8	10	6	8	7	3	4	6	6	12	7	4	5	4	5	3	102
Total général	12	19	22	19	17	13	7	7	11	21	20	14	14	6	5	6	8	221

A-10 a) Nombre d'enfants placés par type de ressource d'hébergement CISSSME

	2001	2002	2003	2004	2005	2006	2007	2008	2009	2010	2011	2012	2013	2014	2015	2016	2017	Total
91j Que l'enfant soit confié à un CR ou à une famille d'accueil	320	245	2															567
Hébergement autre que famille d'accueil ou centre de réadaptation			1	1		1												3

Hébergement en centre de réadaptation	2	10	149	134	103	136	129	112	111	119	116	108	108	105	122	81	101	1746
Hébergement en famille d'accueil	5	10	148	102	130	128	126	106	93	103	89	75	87	58	58	46	64	1428
Que l'enfant soit confié à un milieu de proximité	150	96	74	63	70	64	89	118	77	74	84	118	108	61	71	61	55	1433
Total général	477	361	374	300	303	329	344	336	281	296	289	301	303	224	251	188	220	5177

A- 10 b) Nombre d'enfants autochtones placés par type de ressource d'hébergement CISSSME

	2001	2002	2003	2004	2005	2006	2007	2008	2009	2010	2011	2012	2013	2014	2015	2016	2017	Total
91j Que l'enfant soit confié à un CR ou à une famille d'accueil	5	16																21
Hébergement en centre de réadaptation			6	3	7	6	3	3	3	5	4	6	4	2	4	3	3	62
Hébergement en famille d'accueil			4	14	6	2	3		4	13	11	1	5	4		1	5	73
Que l'enfant soit confié à un milieu de proximité	7	3	12	2	4	5	1	4	4	3	5	7	5		1	2		65
Total général	12	19	22	19	17	13	7	7	11	21	20	14	14	6	5	6	8	221

A - 11 Nombre d'enfants placés par durée de placement CISSSME. En raison de l'épuration de nos dossiers nous ne sommes pas en mesure de fournir cette statistique.

B-Statistiques des enfants pris en charge par le DPJ suivant une entente sous mesures volontaire au CISSSME . Nous ne pouvons fournir cette statistique puisque les données autochtones sous mesures volontaires ne sont pas saisies dans notre système

C-Statistiques des enfants adoptés suite à une prise en charge par le DPJ du CISSSME . Nous ne pouvons fournir cette statistique puisque ces données autochtones ne sont pas saisies dans notre système

Annexe 37 : Renseignements question A, CS Inuulitsivik de la baie d'Hudson

ANNEEFINANCIERE	2 017

Étiquettes de lignes	Nombre de NUMEROPERSONNE
Autochtones conventionnés	18
Total général	**18**

ANNEEFINANCIERE	2 017
TYPE_CLIENTÈLE_Q3	Autochtones

Étiquettes de lignes	Nombre de NUMEROPERSONNE
Puvirnituq	1
Akulivik	1
Ivujivik	2
Inukjuak	3
Salluit	4
Puvirnituq	3
Ivujivik	2
Inukjuak	1
Akulivik	1
Total général	**18**

ANNEEFINANCIERE	2 017
TYPE_CLIENTÈLE_Q3	Autochtones

Étiquettes de lignes	Nombre de NUMEROPERSONNE
Inuits	18
Total général	**18**

ANNEEFINANCIERE	2 017

Étiquettes de lignes	Nombre de NUMEROPERSONNE
Hébergement en famille d'accueil	12
Hébergement en centre de réadaptation	6
Total général	**18**

ANNEEFINANCIERE	2 016

Étiquettes de lignes	Nombre de NUMEROPERSONNE

Autochtones	33
Total général	**33**

ANNEEFINANCIERE	2 016

Étiquettes de lignes	**Nombre de NUMEROPERSONNE**
Autochtones conventionnés	33
Total général	**33**

ANNEEFINANCIERE	2 016
TYPE_CLIENTÈLE_Q3	Autochtones

Étiquettes de lignes	**Nombre de NUMEROPERSONNE**
Puvirnituq	7
Akulivik	1
Salluit	10
Puvirnituq	5
Ivujivik	3
Inukjuak	1
Akulivik	1
Umiujaq	1
Kuujjuaraapik	4
Total général	**33**

ANNEEFINANCIERE	2 016
TYPE_CLIENTÈLE_Q3	Autochtones

Étiquettes de lignes	**Nombre de NUMEROPERSONNE**
Inuits	33
Total général	**33**

ANNEEFINANCIERE	2 016

Étiquettes de lignes	**Nombre de NUMEROPERSONNE**
Hébergement en famille d'accueil	24
Hébergement en centre de réadaptation	9
Total général	**33**

ANNEEFINANCIERE	2 015

Étiquettes de lignes	Nombre de NUMEROPERSONNE
Autochtones	17
Total général	**17**

ANNEEFINANCIERE	2 015

Étiquettes de lignes	Nombre de NUMEROPERSONNE
Autochtones conventionnés	17
Total général	**17**

ANNEEFINANCIERE	2 015
TYPE_CLIENTÈLE_Q3	Autochtones

Étiquettes de lignes	Nombre de NUMEROPERSONNE
Salluit	3
Puvirnituq	14
Total général	**17**

ANNEEFINANCIERE	2 015
TYPE_CLIENTÈLE_Q3	Autochtones

Étiquettes de lignes	Nombre de NUMEROPERSONNE
Inuits	17
Total général	**17**

ANNEEFINANCIERE	2 015

Étiquettes de lignes	Nombre de NUMEROPERSONNE
Hébergement en famille d'accueil	15
Hébergement en centre de réadaptation	2

Total général	**17**

ANNEEFINANCIERE	2 014

Étiquettes de lignes	**Nombre de NUMEROPERSONNE**
Autochtones	36
Total général	**36**

ANNEEFINANCIERE	2 014

Étiquettes de lignes	**Nombre de NUMEROPERSONNE**
Autochtones conventionnés	36
Total général	**36**

ANNEEFINANCIERE	2 014
TYPE_CLIENTÈLE_Q3	Autochtones

Étiquettes de lignes	**Nombre de NUMEROPERSONNE**
Salluit	3
Puvirnituq	20
Ivujivik	2
Inukjuak	3
Akulivik	8
Total général	**36**

ANNEEFINANCIERE	2 014
TYPE_CLIENTÈLE_Q3	Autochtones

Étiquettes de lignes	**Nombre de NUMEROPERSONNE**
Inuits	36
Total général	**36**

ANNEEFINANCIERE	2 014

Étiquettes de lignes	Nombre de NUMEROPERSONNE
Que l'enfant soit confié à un milieu de proximité	3
Hébergement en famille d'accueil	32
Hébergement en centre de réadaptation	1
Total général	**36**

ANNEEFINANCIERE	2 013

Étiquettes de lignes	Nombre de NUMEROPERSONNE
Autochtones	22
Total général	**22**

ANNEEFINANCIERE	2 013

Étiquettes de lignes	Nombre de NUMEROPERSONNE
Autochtones conventionnés	22
Total général	**22**

ANNEEFINANCIERE	2 013
TYPE_CLIENTÈLE_Q3	Autochtones

Étiquettes de lignes	Nombre de NUMEROPERSONNE
Salluit	10
Puvirnituq	7
Ivujivik	2
Inukjuak	2
Akulivik	1
Total général	**22**

ANNEEFINANCIERE	2 013
TYPE_CLIENTÈLE_Q3	Autochtones

Étiquettes de lignes	Nombre de NUMEROPERSONNE
Inuits	22

Total général	**22**

ANNEEFINANCIERE	2 013

Étiquettes de lignes	**Nombre de NUMEROPERSONNE**
Hébergement en famille d'accueil	16
Hébergement en centre de réadaptation	6
Total général	**22**

ANNEEFINANCIERE	2 012

Étiquettes de lignes	**Nombre de NUMEROPERSONNE**
Autochtones	5
Total général	**5**

ANNEEFINANCIERE	2 012

Étiquettes de lignes	**Nombre de NUMEROPERSONNE**
Autochtones conventionnés	5
Total général	**5**

ANNEEFINANCIERE	2 012
TYPE_CLIENTÈLE_Q3	Autochtones

Étiquettes de lignes	**Nombre de NUMEROPERSONNE**
Salluit	2
Puvirnituq	2
Ivujivik	1
Total général	**5**

ANNEEFINANCIERE	2 012
TYPE_CLIENTÈLE_Q3	Autochtones

Étiquettes de lignes	Nombre de NUMEROPERSONNE
Inuits	5
Total général	**5**

ANNEEFINANCIERE	2 012

Étiquettes de lignes	Nombre de NUMEROPERSONNE
Hébergement en famille d'accueil	5
Total général	**5**

Annexe 38 : Renseignements question A, CS Tulattavik de la baie d'Ungava

ANNEEFINANCIERE	2 017

Étiquettes de lignes	**Nombre de NUMEROPERSONNE**
Autochtones	40
Total général	**40**

ANNEEFINANCIERE	2 017

Étiquettes de lignes	**Nombre de NUMEROPERSONNE**
Autochtones conventionnés	40
Total général	**40**

ANNEEFINANCIERE	2 017
TYPE_CLIENTÈLE_Q3	Autochtones

Étiquettes de lignes	**Nombre de NUMEROPERSONNE**
<Aucune>	1
Kangiqsualujjuaq	10
Kuujjuaq	14
Kangiqsujuaq	4
Aupaluk	1
Kangirsuk	6
Tasiujaq	3
Quaqtaq	1
Total général	**40**

ANNEEFINANCIERE	2 017
TYPE_CLIENTÈLE_Q3	Autochtones

Étiquettes de lignes	**Nombre de NUMEROPERSONNE**
À déterminer	1
Inuits	39
Total général	**40**

ANNEEFINANCIERE	2 017

Étiquettes de lignes	**Nombre de NUMEROPERSONNE**
Que l'enfant soit confié à un milieu de proximité	6
Hébergement en famille d'accueil	23

Hébergement en centre de réadaptation	11
Total général	**40**

ANNEEFINANCIERE	2 016

Étiquettes de lignes	**Nombre de NUMEROPERSONNE**
Autochtones	9
Total général	**9**

ANNEEFINANCIERE	2 016

Étiquettes de lignes	**Nombre de NUMEROPERSONNE**
Autochtones conventionnés	9
Total général	**9**

ANNEEFINANCIERE	2 016
TYPE_CLIENTÈLE_Q3	Autochtones

Étiquettes de lignes	**Nombre de NUMEROPERSONNE**
Kangiqsualujjuaq	1
Kuujjuaq	6
Kangirsuk	2
Total général	**9**

ANNEEFINANCIERE	2 016
TYPE_CLIENTÈLE_Q3	Autochtones

Étiquettes de lignes	**Nombre de NUMEROPERSONNE**
Inuits	9
Total général	**9**

ANNEEFINANCIERE	2 016

Étiquettes de lignes	**Nombre de NUMEROPERSONNE**
Hébergement en famille d'accueil	7
Hébergement en centre de réadaptation	2
Total général	**9**

ANNEEFINANCIERE	2 015

Étiquettes de lignes	**Nombre de NUMEROPERSONNE**
Autochtones	8
Total général	**8**

ANNEEFINANCIERE	2 015

Étiquettes de lignes	**Nombre de NUMEROPERSONNE**
Autochtones conventionnés	8
Total général	**8**

ANNEEFINANCIERE	2 015
TYPE_CLIENTÈLE_Q3	Autochtones

Étiquettes de lignes	**Nombre de NUMEROPERSONNE**
Kangiqsualujjuaq	3
Kuujjuaq	4
Kangirsuk	1
Total général	**8**

ANNEEFINANCIERE	2 015
TYPE_CLIENTÈLE_Q3	Autochtones

Étiquettes de lignes	**Nombre de NUMEROPERSONNE**
Inuits	8
Total général	**8**

ANNEEFINANCIERE	2 015

Étiquettes de lignes	**Nombre de NUMEROPERSONNE**
Que l'enfant soit confié à un milieu de proximité	3
Hébergement en famille d'accueil	1
Hébergement en centre de réadaptation	4
Total général	**8**

ANNEEFINANCIERE	2 014

Étiquettes de lignes	**Nombre de NUMEROPERSONNE**
Autochtones	30
Total général	**30**

ANNEEFINANCIERE	2 014

Étiquettes de lignes	**Nombre de NUMEROPERSONNE**
Autochtones conventionnés	30
Total général	**30**

ANNEEFINANCIERE	2 014
TYPE_CLIENTÈLE_Q3	Autochtones

Étiquettes de lignes	**Nombre de NUMEROPERSONNE**
Kangiqsualujjuaq	4
Kuujjuaq	11
Kangiqsujuaq	2
Aupaluk	5
Kangirsuk	5
Tasiujaq	3
Total général	**30**

ANNEEFINANCIERE	2 014
TYPE_CLIENTÈLE_Q3	Autochtones

Étiquettes de lignes	**Nombre de NUMEROPERSONNE**
Inuits	30

Total général	**30**

ANNEEFINANCIERE	2 014

Étiquettes de lignes	**Nombre de NUMEROPERSONNE**
Que l'enfant soit confié à un milieu de proximité	13
Hébergement en famille d'accueil	14
Hébergement en centre de réadaptation	3
Total général	**30**

ANNEEFINANCIERE	2 013

Étiquettes de lignes	**Nombre de NUMEROPERSONNE**
Autochtones	24
Total général	**24**

ANNEEFINANCIERE	2 013

Étiquettes de lignes	**Nombre de NUMEROPERSONNE**
Autochtones conventionnés	24
Total général	**24**

ANNEEFINANCIERE	2 013
TYPE_CLIENTÈLE_Q3	Autochtones

Étiquettes de lignes	**Nombre de NUMEROPERSONNE**
Kangiqsualujjuaq	10
Kuujjuaq	9
Kangiqsujuaq	4
Aupaluk	1
Total général	**24**

ANNEEFINANCIERE	2 013
TYPE_CLIENTÈLE_Q3	Autochtones

Étiquettes de lignes	Nombre de NUMEROPERSONNE
Inuits	24
Total général	**24**

ANNEEFINANCIERE	2 013

Étiquettes de lignes	Nombre de NUMEROPERSONNE
Que l'enfant soit confié à un milieu de proximité	4
Hébergement en famille d'accueil	16
Hébergement en centre de réadaptation	4
Total général	**24**

ANNEEFINANCIERE	2 012

Étiquettes de lignes	Nombre de NUMEROPERSONNE
Autochtones	17
Total général	**17**

ANNEEFINANCIERE	2 012

Étiquettes de lignes	Nombre de NUMEROPERSONNE
Autochtones conventionnés	17
Total général	**17**

ANNEEFINANCIERE	2 012
TYPE_CLIENTÈLE_Q3	Autochtones

Étiquettes de lignes	Nombre de NUMEROPERSONNE
<Aucune>	17
Total général	**17**

ANNEEFINANCIERE	2 012
TYPE_CLIENTÈLE_Q3	Autochtones

Étiquettes de lignes	**Nombre de NUMEROPERSONNE**
À déterminer	17
Total général	**17**

ANNEEFINANCIERE	2 012

Étiquettes de lignes	**Nombre de NUMEROPERSONNE**
Que l'enfant soit confié à un milieu de proximité	6
Hébergement en famille d'accueil	9
Hébergement en centre de réadaptation	2
Total général	**17**

Annexe 39 : Renseignements question B, CS Inuulitsivik de la baie d'Hudson

ANNEEFINANCIERE	2 017

Étiquettes de lignes	Nombre de NUMEROPERSONNE
Autochtones	46
Total général	**46**

ANNEEFINANCIERE	2 017

Étiquettes de lignes	Nombre de NUMEROPERSONNE
Autochtones conventionnés	46
Total général	**46**

ANNEEFINANCIERE	2 017
TYPE_CLIENTÈLE_Q3	Autochtones

Étiquettes de lignes	Nombre de NUMEROPERSONNE
Puvirnituq	6
Salluit	25
Akulivik	1
Inukjuak	3
Puvirnituq	3
Akulivik	3
Inukjuak	4
Kuujjuaraapik	1
Total général	**46**

ANNEEFINANCIERE	2 017
TYPE_CLIENTÈLE_Q3	Autochtones

Étiquettes de lignes	Nombre de NUMEROPERSONNE
Inuits	46
Total général	**46**

ANNEEFINANCIERE	2 017

Étiquettes de lignes	Nombre de NUMEROPERSONNE
Que l'enfant soit confié à un milieu de proximité	5
Hébergement en famille d'accueil	35
Hébergement en centre de réadaptation	6

Total général	**46**

ANNEEFINANCIERE	2 016

Étiquettes de lignes	**Nombre de NUMEROPERSONNE**
Autochtones	30
Total général	**30**

ANNEEFINANCIERE	2 016

Étiquettes de lignes	**Nombre de NUMEROPERSONNE**
Autochtones conventionnés	30
Total général	**30**

ANNEEFINANCIERE	2 016
TYPE_CLIENTÈLE_Q3	Autochtones

Étiquettes de lignes	**Nombre de NUMEROPERSONNE**
Puvirnituq	11
Salluit	6
Akulivik	2
Puvirnituq	7
Akulivik	1
Kuujjuaraapik	3
Total général	**30**

ANNEEFINANCIERE	2 016
TYPE_CLIENTÈLE_Q3	Autochtones

Étiquettes de lignes	**Nombre de NUMEROPERSONNE**
Inuits	30
Total général	**30**

ANNEEFINANCIERE	2 016

Étiquettes de lignes	Nombre de NUMEROPERSONNE
Que l'enfant soit confié à un milieu de proximité	1
Hébergement en famille d'accueil	25
Hébergement en centre de réadaptation	4
Total général	**30**

ANNEEFINANCIERE	2 015

Étiquettes de lignes	Nombre de NUMEROPERSONNE
Autochtones	32
Total général	**32**

ANNEEFINANCIERE	2 015

Étiquettes de lignes	Nombre de NUMEROPERSONNE
Autochtones conventionnés	32
Total général	**32**

ANNEEFINANCIERE	2 015
TYPE_CLIENTÈLE_Q3	Autochtones

Étiquettes de lignes	Nombre de NUMEROPERSONNE
Puvirnituq	4
Salluit	14
Inukjuak	1
Puvirnituq	7
Inukjuak	1
Kuujjuaraapik	2
Umiujaq	2
Ivujivik	1
Total général	**32**

ANNEEFINANCIERE	2 015
TYPE_CLIENTÈLE_Q3	Autochtones

Étiquettes de lignes	Nombre de NUMEROPERSONNE
Inuits	32
Total général	**32**

ANNEEFINANCIERE	2 015

Étiquettes de lignes	Nombre de NUMEROPERSONNE
Hébergement en famille d'accueil	31
Hébergement en centre de réadaptation	1
Total général	**32**

ANNEEFINANCIERE	2 014

Étiquettes de lignes	Nombre de NUMEROPERSONNE
Autochtones	21
Total général	**21**

ANNEEFINANCIERE	2 014

Étiquettes de lignes	Nombre de NUMEROPERSONNE
Autochtones conventionnés	21
Total général	**21**

ANNEEFINANCIERE	2 014
TYPE_CLIENTÈLE_Q3	Autochtones

Étiquettes de lignes	Nombre de NUMEROPERSONNE
Salluit	2
Akulivik	1
Puvirnituq	4
Akulivik	3
Inukjuak	2
Kuujjuaraapik	5
Umiujaq	1
Ivujivik	3
Total général	**21**

ANNEEFINANCIERE	2 014
TYPE_CLIENTÈLE_Q3	Autochtones

Étiquettes de lignes	Nombre de NUMEROPERSONNE

Inuits	21
Total général	**21**

ANNEEFINANCIERE	2 014

Étiquettes de lignes	**Nombre de NUMEROPERSONNE**
Que l'enfant soit confié à un milieu de proximité	2
Hébergement en famille d'accueil	18
Hébergement en centre de réadaptation	1
Total général	**21**

ANNEEFINANCIERE	2 013

Étiquettes de lignes	**Nombre de NUMEROPERSONNE**
Autochtones	19
Total général	**19**

ANNEEFINANCIERE	2 013

Étiquettes de lignes	**Nombre de NUMEROPERSONNE**
Autochtones conventionnés	19
Total général	**19**

ANNEEFINANCIERE	2 013
TYPE_CLIENTÈLE_Q3	Autochtones

Étiquettes de lignes	**Nombre de NUMEROPERSONNE**
Salluit	4
Puvirnituq	7
Akulivik	2
Inukjuak	2
Kuujjuaraapik	4
Total général	**19**

ANNEEFINANCIERE	2 013
TYPE_CLIENTÈLE_Q3	Autochtones

Étiquettes de lignes	**Nombre de NUMEROPERSONNE**
Inuits	19
Total général	**19**

ANNEEFINANCIERE	2 013

Étiquettes de lignes	**Nombre de NUMEROPERSONNE**
Que l'enfant soit confié à un milieu de proximité	6
Hébergement en famille d'accueil	10
Hébergement en centre de réadaptation	3
Total général	**19**

ANNEEFINANCIERE	2 012

Étiquettes de lignes	**Nombre de NUMEROPERSONNE**
Autochtones	2
Total général	**2**

ANNEEFINANCIERE	2 012

Étiquettes de lignes	**Nombre de NUMEROPERSONNE**
Autochtones conventionnés	2
Total général	**2**

ANNEEFINANCIERE	2 012
TYPE_CLIENTÈLE_Q3	Autochtones

Étiquettes de lignes	**Nombre de NUMEROPERSONNE**
Puvirnituq	1
Akulivik	1
Total général	**2**

ANNEEFINANCIERE	2 012
TYPE_CLIENTÈLE_Q3	Autochtones

Étiquettes de lignes	**Nombre de NUMEROPERSONNE**
Inuits	2
Total général	**2**

ANNEEFINANCIERE	2 012

Étiquettes de lignes	**Nombre de NUMEROPERSONNE**
Que l'enfant soit confié à un milieu de proximité	1
Hébergement en famille d'accueil	1
Total général	**2**

Annexe 40 : Renseignements question B, CS Tulattavik de la baie d'Ungava

ANNEEFINANCIERE	2 017

Étiquettes de lignes	Nombre de NUMEROPERSONNE
Allochtones	1
Autochtones	5
Total général	**6**

ANNEEFINANCIERE	2 017

Étiquettes de lignes	Nombre de NUMEROPERSONNE
Autochtones conventionnés	5
Total général	**5**

ANNEEFINANCIERE	2 017
TYPE_CLIENTÈLE_Q3	(Tous)

Étiquettes de lignes	Nombre de NUMEROPERSONNE
<Aucune>	1
Kangiqsualujjuaq	4
Kuujjuaq	1
Total général	**6**

ANNEEFINANCIERE	2 017
TYPE_CLIENTÈLE_Q3	(Tous)

Étiquettes de lignes	Nombre de NUMEROPERSONNE
À déterminer	1
Inuits	5
Total général	**6**

ANNEEFINANCIERE	2 017

Étiquettes de lignes	Nombre de NUMEROPERSONNE
Que l'enfant soit confié à un milieu de proximité	4

Hébergement en famille d'accueil	2
Total général	**6**

ANNEEFINANCIERE	2 016

Étiquettes de lignes	**Nombre de NUMEROPERSONNE**
Autochtones	5
Total général	**5**

ANNEEFINANCIERE	2 016

Étiquettes de lignes	**Nombre de NUMEROPERSONNE**
Autochtones conventionnés	5
Total général	**5**

ANNEEFINANCIERE	2 016
TYPE_CLIENTÈLE_Q3	(Tous)

Étiquettes de lignes	**Nombre de NUMEROPERSONNE**
Kuujjuaq	3
Quaqtaq	2
Total général	**5**

ANNEEFINANCIERE	2 016
TYPE_CLIENTÈLE_Q3	(Tous)

Étiquettes de lignes	**Nombre de NUMEROPERSONNE**
Inuits	5
Total général	**5**

ANNEEFINANCIERE	2 016

Étiquettes de lignes	Nombre de NUMEROPERSONNE
Que l'enfant soit confié à un milieu de proximité	1
Hébergement en famille d'accueil	4
Total général	**5**

ANNEEFINANCIERE	2 015

Étiquettes de lignes	Nombre de NUMEROPERSONNE
Autochtones	22
Total général	**22**

ANNEEFINANCIERE	2 015

Étiquettes de lignes	Nombre de NUMEROPERSONNE
Autochtones conventionnés	22
Total général	**22**

ANNEEFINANCIERE	2 015
TYPE_CLIENTÈLE_Q3	(Tous)

Étiquettes de lignes	Nombre de NUMEROPERSONNE
Kangiqsualujjuaq	7
Kuujjuaq	9
Kangirsuk	3
Kangiqsujuaq	2
Quaqtaq	1
Total général	**22**

ANNEEFINANCIERE	2 015
TYPE_CLIENTÈLE_Q3	(Tous)

Étiquettes de lignes	Nombre de NUMEROPERSONNE
Inuits	22
Total général	**22**

ANNEEFINANCIERE	2 015

Étiquettes de lignes	**Nombre de NUMEROPERSONNE**
Que l'enfant soit confié à un milieu de proximité	14
Hébergement en famille d'accueil	5
Hébergement en centre de réadaptation	3
Total général	**22**

ANNEEFINANCIERE	2 014

Étiquettes de lignes	**Nombre de NUMEROPERSONNE**
Autochtones	14
Total général	**14**

ANNEEFINANCIERE	2 014

Étiquettes de lignes	**Nombre de NUMEROPERSONNE**
Autochtones conventionnés	14
Total général	**14**

ANNEEFINANCIERE	2 014
TYPE_CLIENTÈLE_Q3	(Tous)

Étiquettes de lignes	**Nombre de NUMEROPERSONNE**
Kangiqsualujjuaq	1
Kuujjuaq	8
Kangirsuk	4
Aupaluk	1
Total général	**14**

ANNEEFINANCIERE	2 014
TYPE_CLIENTÈLE_Q3	(Tous)

Étiquettes de lignes	Nombre de NUMEROPERSONNE
Inuits	14
Total général	**14**

ANNEEFINANCIERE	2 014

Étiquettes de lignes	Nombre de NUMEROPERSONNE
Que l'enfant soit confié à un milieu de proximité	7
Hébergement en famille d'accueil	3
Hébergement en centre de réadaptation	4
Total général	**14**

ANNEEFINANCIERE	2 013

Étiquettes de lignes	Nombre de NUMEROPERSONNE
Autochtones	12
Total général	**12**

ANNEEFINANCIERE	2 013

Étiquettes de lignes	Nombre de NUMEROPERSONNE
Autochtones conventionnés	12
Total général	**12**

ANNEEFINANCIERE	2 013
TYPE_CLIENTÈLE_Q3	(Tous)

Étiquettes de lignes	Nombre de NUMEROPERSONNE
Kangiqsualujjuaq	7
Kuujjuaq	3
Kangirsuk	1
Salluit	1
Total général	**12**

ANNEEFINANCIERE	2 013
TYPE_CLIENTÈLE_Q3	(Tous)

Étiquettes de lignes	**Nombre de NUMEROPERSONNE**
Inuits	12
Total général	**12**

ANNEEFINANCIERE	2 013

Étiquettes de lignes	**Nombre de NUMEROPERSONNE**
Que l'enfant soit confié à un milieu de proximité	2
Hébergement en famille d'accueil	10
Total général	**12**

ANNEEFINANCIERE	2 012

Étiquettes de lignes	**Nombre de NUMEROPERSONNE**
Autochtones	6
Total général	**6**

ANNEEFINANCIERE	2 012

Étiquettes de lignes	**Nombre de NUMEROPERSONNE**
Autochtones conventionnés	6
Total général	**6**

ANNEEFINANCIERE	2 012
TYPE_CLIENTÈLE_Q3	(Tous)

Étiquettes de lignes	**Nombre de NUMEROPERSONNE**
<Aucune>	6
Total général	**6**

ANNEEFINANCIERE	2 012
TYPE_CLIENTÈLE_Q3	(Tous)

Étiquettes de lignes	**Nombre de NUMEROPERSONNE**
À déterminer	6
Total général	**6**

ANNEEFINANCIERE	2 012

Étiquettes de lignes	**Nombre de NUMEROPERSONNE**
Que l'enfant soit confié à un milieu de proximité	4
Hébergement en famille d'accueil	2
Total général	**6**

Annexe 41 : Renseignements, Conseil cri de la santé et des services sociaux

Comparatif entre l'estimation de la population de moins de 18 ans et les placements

Conseil Cri de la santé et des services sociaux de la Baie James

	31 mars 2014				31 mars 2015				31 mars 2016				31 mars 2017			
Communauté	**Population jeunesse *1**	**Placement en CR**	**Places occupées en RTF, inclus confié à un tiers *2**	**Placements / 1000 habitant**	**Population jeunesse *1**	**Placement en CR**	**Places occupées en RTF, inclus confié à un tiers**	**Placements / 1000 habitant**	**Population jeunesse *1**	**Placement en CR**	**Places occupées en RTF, inclus PFAP et FAP**	**Placements / 1000 habitant**	**Population jeunesse *1**	**Placement en CR**	**Places occupées en RTF, inclus PFAP et FAP**	**Placements / 1000 habitant**
Chisasibi	1712	3	17	12	1723	4	21	14	1725	1	24	14	1750	5	30	20
Eastmain	287	0	4	14	291	0	4	15	298	1	11	40	310	0	5	16
Mistissini	1331	4	42	34	1333	6	46	39	1318	12	54	50	1316	5	49	41
Nemaska	275	0	0	1	284	0	2	8	290	0	3	10	300	0	7	23
Oujé-Bougoumou	338	0	13	39	328	0	14	43	336	1	9	30	334	2	10	36
Waskaganish	893	3	20	25	877	2	19	24	881	1	23	27	900	6	35	46
Waswanipi	763	2	20	29	771	3	27	39	774	1	25	34	780	4	39	55
Wemindji	505	0	2	4	507	0	5	9	498	0	9	18	510	0	24	47
Whapmagoostui	360	3	14	46	368	2	17	53	383	4	15	50	365	1	16	47
Autres régions			0				0				2				5	
Eeyou Istchee	6464	15	132	23	6482	17	156	27	6503	21	175	30	6565	23	220	37

*1 Information de Pierre Lejeune fichier Eeyou Istchee population%2C July 2013 to 2017 (corrected) (2)

*2 pour le nombre de places occupées en RTF, le nombre inclus les (confié à un tiers). Comme la photographie du 31 mars 2014 et le 31 mars 2015 ne sont pas disponibles, le calcul est basé sur le nombre total de jours en YP divisé par 365 pour donner le nombre de places occupé par jour pour ces années.

Annexe 42 : Renseignements concernant les signalements, CISSS de l'Abitibi-Témiscamingue

Centre intégré de santé et de services sociaux de l'Abitibi-Témiscamingue
Québec

RTS-009 - Provenance des signalements traités

P-870

Année financière : 2017-2018 **Période début :** P01 **Période fin :** P13
Sexe : Tous les sexes **Autochtone :** Inclure les autochtones
Langue : Toutes les langues **Bande indienne :** Toutes les bandes indiennes

Nombre des signalements traités selon la provenance

Employé d'un corps policier	743
Employé d'un CJ	557
Employé du milieu scolaire	467
Voisin/connaissance de famille	264
Employé d'un CLSC	260
Parent (père, mère, tuteur)	256
Fratrie ou parenté	149
Employé organisme/institution	123
Employé CH (autre que médecin)	80
Médecin	59
Autre signalant	56
Conjoint du parent	41
Employé d'un milieu de garde	31
Famille d'accueil	9
Employé d'un CR (autre que CJ)	6
Autre professionnel	4
Enfant	4
Avocat	1
Total	**3 110**

Pourcentage des signalements traités selon la provenance



Note : Seulement le premier signalant est utilisé pour catégoriser la provenance des signalants

© 2018 DRI CIUSSS-MCQ

Centre intégré de santé et de services sociaux de l'Abitibi-Témiscamingue
Québec

RTS-009 - Provenance des signalements traités

Année financière : 2017-2018 **Période début :** P01 **Période fin :** P13
Sexe : Tous les sexes **Autochtone :** Sur Réserve
Langue : Toutes les langues **Bande indienne :** Kebaowek

Nombre des signalements traités selon la provenance

Employé d'un CJ	3
Employé d'un CLSC	2
Employé CH (autre que médecin)	1
Employé du milieu scolaire	1
Voisin/connaissance de famille	1
Total	**8**

Pourcentage des signalements traités selon la provenance

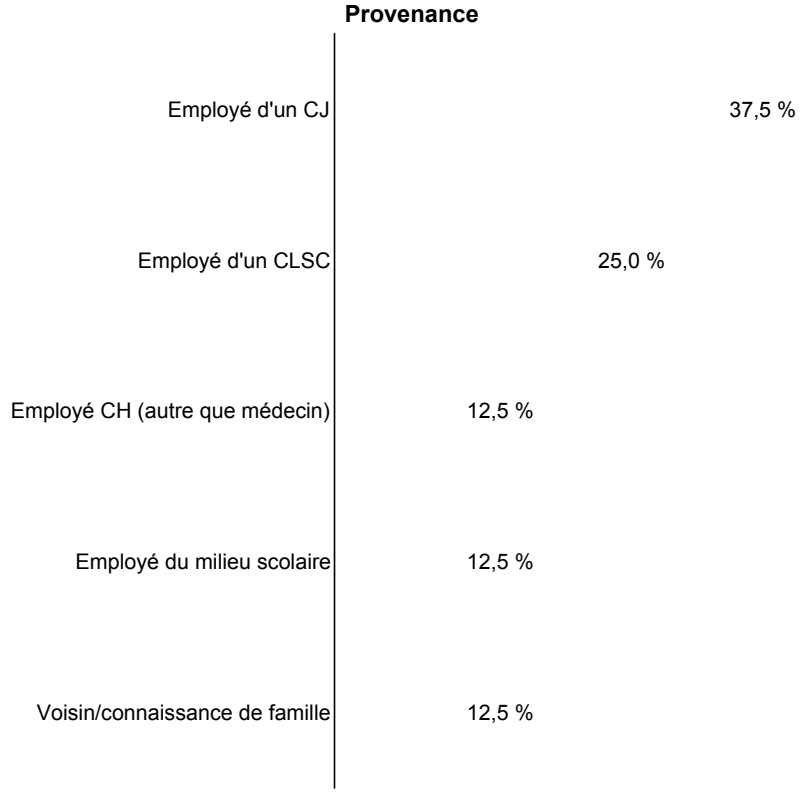

Note : Seulement le premier signalant est utilisé pour catégoriser la provenance des signalants

© 2018 DRI CIUSSS-MCQ

Centre intégré de santé et de services sociaux de l'Abitibi-Témiscamingue
Québec

RTS-009 - Provenance des signalements traités

Année financière : 2017-2018 **Période début :** P01 **Période fin :** P13
Sexe : Tous les sexes **Autochtone :** Sur Réserve
Langue : Toutes les langues **Bande indienne :** Kitcisakik

Nombre des signalements traités selon la provenance

Employé d'un corps policier	28
Employé d'un CJ	23
Voisin/connaissance de famille	18
Fratrie ou parenté	7
Employé du milieu scolaire	5
Employé d'un milieu de garde	5
Employé d'un CLSC	4
Employé organisme/institution	4
Parent (père, mère, tuteur)	4
Autre signalant	3
Employé CH (autre que médecin)	3
Médecin	2
Total	**106**

Pourcentage des signalements traités selon la provenance



Note : Seulement le premier signalant est utilisé pour catégoriser la provenance des signalants

© 2018 DRI CIUSSS-MCQ

Centre intégré de santé et de services sociaux de l'Abitibi-Témiscamingue
Québec

RTS-009 - Provenance des signalements traités

Année financière : 2017-2018 **Période début :** P01 **Période fin :** P13
Sexe : Tous les sexes **Autochtone :** Sur Réserve
Langue : Toutes les langues **Bande indienne :** Lac-Simon

Nombre des signalements traités selon la provenance

Employé d'un corps policier	149
Employé d'un CJ	82
Employé du milieu scolaire	39
Voisin/connaissance de famille	22
Fratrie ou parenté	16
Employé organisme/institution	15
Médecin	10
Employé CH (autre que médecin)	5
Employé d'un CLSC	5
Parent (père, mère, tuteur)	4
Conjoint du parent	3
Autre signalant	2
Famille d'accueil	2
Employé d'un CR (autre que CJ)	1
Total	**355**

Pourcentage des signalements traités selon la provenance

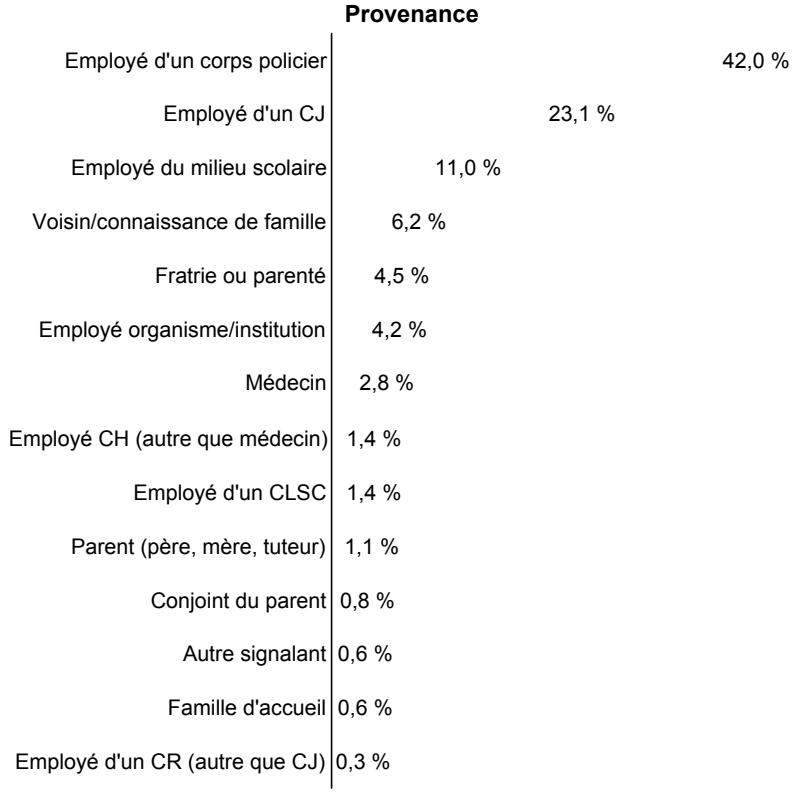

Note : Seulement le premier signalant est utilisé pour catégoriser la provenance des signalants

© 2018 DRI CIUSSS-MCQ

Centre intégré de santé et de services sociaux de l'Abitibi-Témiscamingue
Québec

RTS-009 - Provenance des signalements traités

Année financière : 2017-2018 **Période début :** P01 **Période fin :** P13
Sexe : Tous les sexes **Autochtone :** Sur Réserve
Langue : Toutes les langues **Bande indienne :** P kogan

Nombre des signalements traités selon la provenance

Employé d'un corps policier	27
Employé d'un CJ	19
Employé du milieu scolaire	12
Fratrie ou parenté	3
Voisin/connaissance de famille	3
Conjoint du parent	2
Employé d'un CLSC	2
Autre signalant	1
Avocat	1
Employé CH (autre que médecin)	1
Famille d'accueil	1
Total	**72**

Pourcentage des signalements traités selon la provenance

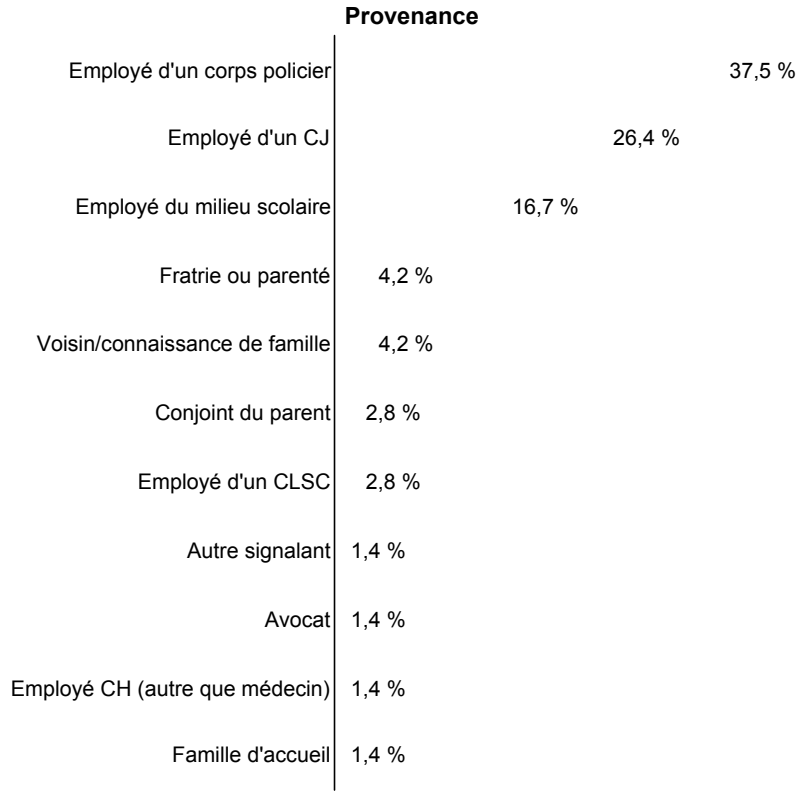

Note : Seulement le premier signalant est utilisé pour catégoriser la provenance des signalants

© 2018 DRI CIUSSS-MCQ

Centre intégré de santé et de services sociaux de l'Abitibi-Témiscamingue
Québec

RTS-009 - Provenance des signalements traités

Année financière : 2017-2018 **Période début :** P01 **Période fin :** P13
Sexe : Tous les sexes **Autochtone :** Sur Réserve
Langue : Toutes les langues **Bande indienne :** Timiskaming

Nombre des signalements traités selon la provenance

Employé d'un CJ	9
Employé d'un corps policier	6
Employé du milieu scolaire	5
Employé d'un CLSC	4
Voisin/connaissance de famille	2
Parent (père, mère, tuteur)	1
Total	**27**

Pourcentage des signalements traités selon la provenance

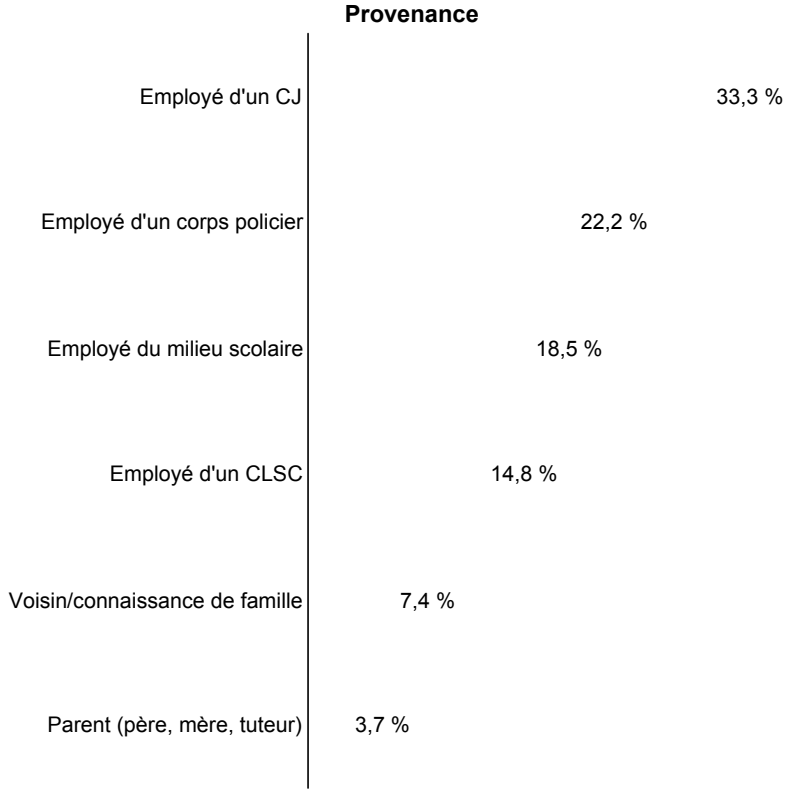

Note : Seulement le premier signalant est utilisé pour catégoriser la provenance des signalants

© 2018 DRI CIUSSS-MCQ

Centre intégré de santé et de services sociaux de l'Abitibi-Témiscamingue
Québec

RTS-009 - Provenance des signalements traités

Année financière : 2017-2018 **Période début :** P01 **Période fin :** P13
Sexe : Tous les sexes **Autochtone :** Sur Réserve
Langue : Toutes les langues **Bande indienne :** P kogan, Kitcisakik, Lac-Simon, Timiskaming, Kebaowek, Winneway

Nombre des signalements traités selon la provenance

Employé d'un corps policier	217
Employé d'un CJ	139
Employé du milieu scolaire	62
Voisin/connaissance de famille	53
Fratrie ou parenté	28
Employé organisme/institution	19
Employé d'un CLSC	18
Employé CH (autre que médecin)	13
Médecin	12
Parent (père, mère, tuteur)	9
Autre signalant	6
Conjoint du parent	5
Employé d'un milieu de garde	5
Famille d'accueil	3
Avocat	1
Employé d'un CR (autre que CJ)	1
Total	**591**

Pourcentage des signalements traités selon la provenance

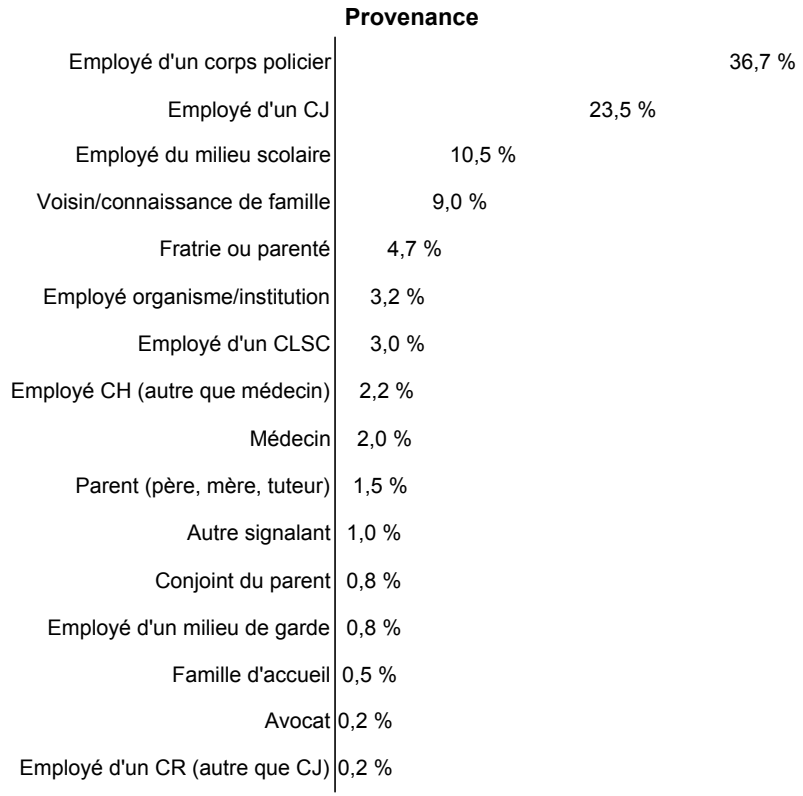

Note : Seulement le premier signalant est utilisé pour catégoriser la provenance des signalants

© 2018 DRI CIUSSS-MCQ

Centre intégré de santé et de services sociaux de l'Abitibi-Témiscamingue
Québec

RTS-009 - Provenance des signalements traités

Année financière : 2017-2018 **Période début :** P01 **Période fin :** P13
Sexe : Tous les sexes **Autochtone :** Sur Réserve
Langue : Toutes les langues **Bande indienne :** Winneway

Nombre des signalements traités selon la provenance

Employé d'un corps policier	7
Voisin/connaissance de famille	7
Employé CH (autre que médecin)	3
Employé d'un CJ	3
Fratrie ou parenté	2
Employé d'un CLSC	1
Total	**23**

Pourcentage des signalements traités selon la provenance

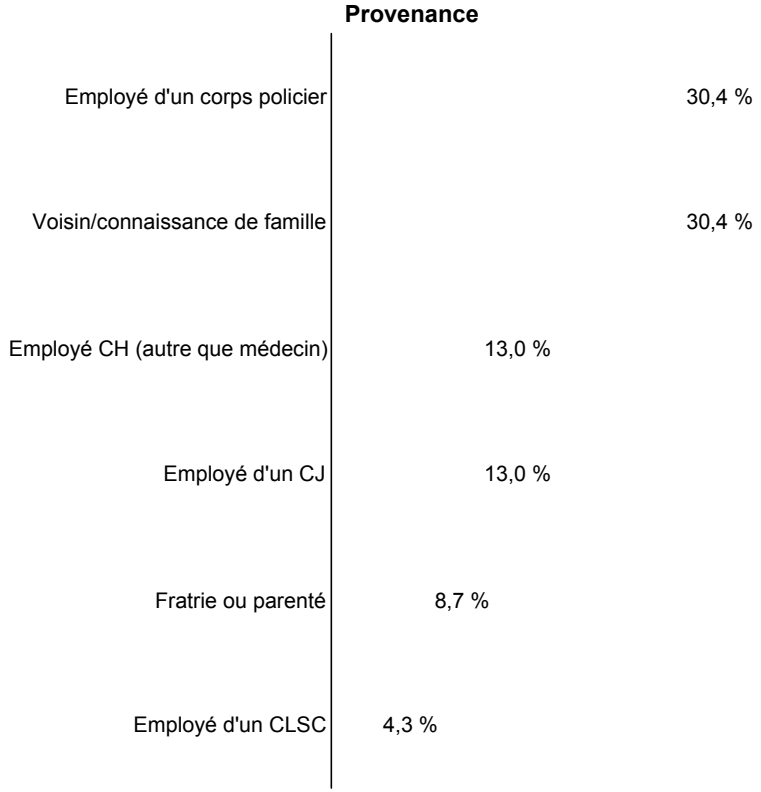

Note : Seulement le premier signalant est utilisé pour catégoriser la provenance des signalants

© 2018 DRI CIUSSS-MCQ

Centre intégré de santé et de services sociaux de l'Abitibi-Témiscamingue
Québec

RTS-007 - Signalements retenus par problématique

Année financière : 2017-2018 **Période début :** P01 **Période fin :** P13
Sexe : Tous les sexes **Autochtone :** Inclure les autochtones
Langue : Toutes les langues **Bande indienne :** Toutes les bandes indiennes

	0-5 ans	6-12 ans	13-15 ans	16-17 ans	TOTAL
Négligence	133	119	38	8	298
Abus physique	84	129	46	10	269
Abus sexuel	19	27	13	4	63
Trouble de comportement	0	22	52	30	104
Abandon	3	2	0	0	5
Mauvais Traitement psycho	102	108	24	4	238
Risque sérieux de négligence	120	67	15	7	209
Risque sérieux d'abus sexuel	25	36	9	0	70
Risque sérieux d'abus physique	19	18	2	0	39
Total	**505**	**528**	**199**	**63**	**1 295**

Pourcentage du nombre de signalements retenus



Note : Le groupe d'âge a été créé avec l'âge de l'usager au moment du service

© 2018 DRI CIUSSS-MCQ

Centre intégré de santé et de services sociaux de l'Abitibi-Témiscamingue
Québec

RTS-007 - Signalements retenus par problématique

Année financière : 2017-2018 **Période début :** P01 **Période fin :** P13
Sexe : Tous les sexes **Autochtone :** Inclure les autochtones
Langue : Toutes les langues **Bande indienne :** Kebaowek

	0-5 ans	6-12 ans	TOTAL
Négligence	1	2	3
Abus physique	0	1	1
Risque sérieux de négligence	1	0	1
Risque sérieux d'abus physique	1	0	1
Total	**3**	**3**	**6**

Pourcentage du nombre de signalements retenus

Négligence	50,0 %
Abus physique	16,7 %
Risque sérieux de négligence	16,7 %
Risque sérieux d'abus physique	16,7 %

Note : Le groupe d'âge a été créé avec l'âge de l'usager au moment du service

© 2018 DRI CIUSSS-MCQ

Centre intégré de santé et de services sociaux de l'Abitibi-Témiscamingue
Québec

RTS-007 - Signalements retenus par problématique

Année financière : 2017-2018 **Période début :** P01 **Période fin :** P13
Sexe : Tous les sexes **Autochtone :** Inclure les autochtones
Langue : Toutes les langues **Bande indienne :** Kitcisakik

	0-5 ans	6-12 ans	13-15 ans	16-17 ans	TOTAL
Négligence	8	5	1	1	15
Abus physique	4	2	0	0	6
Abus sexuel	2	0	0	0	2
Trouble de comportement	0	1	2	0	3
Mauvais Traitement psycho	6	6	1	0	13
Risque sérieux de négligence	8	10	0	0	18
Risque sérieux d'abus sexuel	1	2	0	0	3
Risque sérieux d'abus physique	0	0	0	0	0
Total	**29**	**26**	**4**	**1**	**60**

Pourcentage du nombre de signalements retenus



Note : Le groupe d'âge a été créé avec l'âge de l'usager au moment du service

© 2018 DRI CIUSSS-MCQ

Centre intégré de santé et de services sociaux de l'Abitibi-Témiscamingue
Québec

RTS-007 - Signalements retenus par problématique

Année financière : 2017-2018 **Période début :** P01 **Période fin :** P13
Sexe : Tous les sexes **Autochtone :** Inclure les autochtones
Langue : Toutes les langues **Bande indienne :** Lac-Simon

	0-5 ans	6-12 ans	13-15 ans	16-17 ans	TOTAL
Négligence	14	22	5	1	42
Abus physique	4	14	6	1	25
Abus sexuel	3	5	3	1	12
Trouble de comportement	0	7	6	1	14
Abandon	1	0	0	0	1
Mauvais Traitement psycho	11	17	3	0	31
Risque sérieux de négligence	13	8	1	1	23
Risque sérieux d'abus sexuel	8	7	2	0	17
Risque sérieux d'abus physique	3	2	0	0	5
Total	**57**	**82**	**26**	**5**	**170**

Pourcentage du nombre de signalements retenus



Note : Le groupe d'âge a été créé avec l'âge de l'usager au moment du service

© 2018 DRI CIUSSS-MCQ

Centre intégré de santé et de services sociaux de l'Abitibi-Témiscamingue
Québec

RTS-007 - Signalements retenus par problématique

Année financière : 2017-2018 **Période début :** P01 **Période fin :** P13
Sexe : Tous les sexes **Autochtone :** Inclure les autochtones
Langue : Toutes les langues **Bande indienne :** P kogan

	0-5 ans	6-12 ans	13-15 ans	16-17 ans	TOTAL
Négligence	0	5	2	1	8
Abus physique	0	2	2	0	4
Abus sexuel	0	0	0	0	0
Trouble de comportement	0	0	0	0	0
Mauvais Traitement psycho	0	1	1	0	2
Risque sérieux de négligence	1	4	2	3	10
Risque sérieux d'abus sexuel	0	1	0	0	1
Risque sérieux d'abus physique	0	0	0	0	0
Total	**1**	**13**	**7**	**4**	**25**

Pourcentage du nombre de signalements retenus



Note : Le groupe d'âge a été créé avec l'âge de l'usager au moment du service

© 2018 DRI CIUSSS-MCQ

Centre intégré de santé et de services sociaux de l'Abitibi-Témiscamingue
Québec

RTS-007 - Signalements retenus par problématique

Année financière : 2017-2018 **Période début :** P01 **Période fin :** P13
Sexe : Tous les sexes **Autochtone :** Inclure les autochtones
Langue : Toutes les langues **Bande indienne :** Timiskaming

	0-5 ans	6-12 ans	13-15 ans	TOTAL
Négligence	1	4	2	7
Abus physique	0	1	0	1
Abus sexuel	0	1	0	1
Trouble de comportement	0	0	1	1
Mauvais Traitement psycho	1	0	1	2
Risque sérieux de négligence	0	2	1	3
Risque sérieux d'abus sexuel	0	0	0	0
Total	**2**	**8**	**5**	**15**

Pourcentage du nombre de signalements retenus

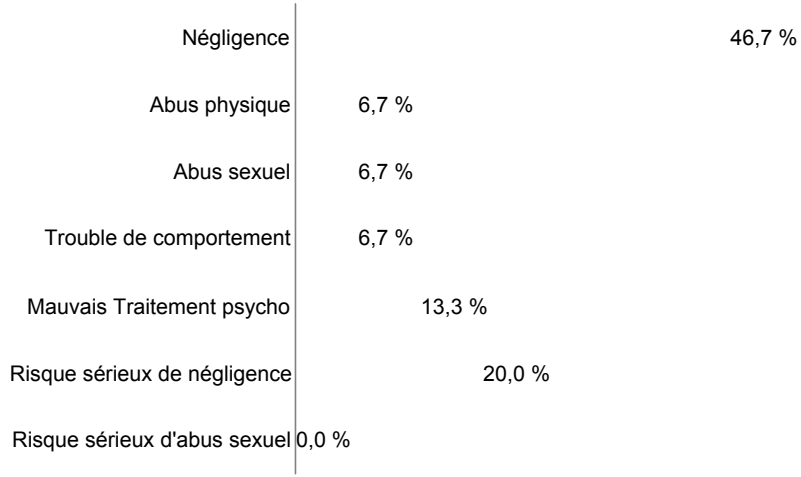

Note : Le groupe d'âge a été créé avec l'âge de l'usager au moment du service

© 2018 DRI CIUSSS-MCQ

Centre intégré de santé et de services sociaux de l'Abitibi-Témiscamingue
Québec

RTS-007 - Signalements retenus par problématique

Année financière : 2017-2018 **Période début :** P01 **Période fin :** P13
Sexe : Tous les sexes **Autochtone :** Inclure les autochtones
Langue : Toutes les langues **Bande indienne :** Winneway

	0-5 ans	6-12 ans	13-15 ans	16-17 ans	TOTAL
Négligence	0	0	1	0	1
Abus physique	1	2	1	0	4
Abus sexuel	0	1	0	0	1
Trouble de comportement	0	0	0	1	1
Abandon	0	0	0	0	0
Mauvais Traitement psycho	4	3	0	0	7
Risque sérieux de négligence	3	0	0	0	3
Risque sérieux d'abus sexuel	1	1	0	0	2
Risque sérieux d'abus physique	0	0	0	0	0
Total	**9**	**7**	**2**	**1**	**19**

Pourcentage du nombre de signalements retenus



Note : Le groupe d'âge a été créé avec l'âge de l'usager au moment du service

© 2018 DRI CIUSSS-MCQ