

STATISTIQUES SUR LE NOMBRE DE DIVERSES REQUÊTES CIVILES DÉPOSÉES PAR CINQ NATIONS DIFFÉRENTES

**Commission d'enquête sur les relations entre les Autochtones
et certains services publics : écoute, réconciliation et progrès
(CERP)**

Document synthèse

Déposé en décembre 2018

Note :

Ce document est un document de travail produit dans l'objectif de synthétiser certaines informations fournies par différents services publics dans le cadre de réponses à des demandes d'information envoyées par la CERP. Il ne synthétise en aucun cas l'ensemble de la preuve recueillie par la CERP sur le sujet traité, ni l'ensemble des réponses aux demandes d'informations envoyées par la CERP.

Toutes les notes de bas de pages référant à un numéro sont des références à un onglet de la pièce P-839 : Bibliothèque de dépôt documentaire – Justice. Les sous-onglets cités en notes de bas de page (par exemple, 11.1 ou 11.1.40) sont disponibles publiquement fusionnés en un seul fichier dont le nom est P-839-[numéro de l'onglet principal] (par exemple P-839-11). Les sous-onglets sont identifiés par une cote en rouge dans le haut de la page à droite dans ce fichier. Toutefois, les documents excels ou sécurisés sont disponibles dans des fichiers distincts (non fusionnés avec l'onglet principal).

LISTE DES FIGURES

Figure 1 : Requêtes en matière familiale de 2001 à 2017 pour cinq nations

Figure 2 : Requêtes en faillite et chambre commerciale de 2001 à 2017 pour cinq nations

Figure 3 : Requêtes en divorce de 2001 à 2017 pour cinq nations

Figure 4 : Requêtes aux petites créances de 2001 à 2017 pour cinq nations

Figure 5 : Requêtes de gardes en établissement de 2001 à 2017 pour cinq nations

Méthodologie

Aux fins de la réalisation de ce document, la CERP a acheminé une demande d'information (DG-0155-C : P-839, onglet 59) au Ministère de la Justice du Québec afin d'avoir un aperçu des requêtes en matières civiles formulées par les communautés des nations les plus éloignées des grands centres, soit les Eeyou (Cris), les Innus, les Inuit, les Atikamekw et les Naskapis. Les données reçues ont été analysées pour en faire ressortir les points saillants dans des tableaux et des graphiques.

Statistiques sur le nombre de diverses requêtes civiles déposées par cinq nations différentes

Nous avons collecté les données du MJQ sur les requêtes déposées par les nations les plus éloignées des grands centres pour avoir un portrait de leur accès aux services de justice¹. Nous avons produit des graphiques illustrant les 5 types de demandes les plus courantes (matière familiale, faillite et chambre commerciale, divorce, petites créances et garde en établissement). Les demandes moins courantes pour lesquelles aucun graphique n'a été produit sont les suivantes : 02 – divers, 05 – divers, 06 – recours collectifs, 08 – appels en matière jeunesse, 09 – appels en matière civile, 14 – matières non contentieuses, 17 – requêtes introductives d'instance, 22 – requêtes introductives d'instance, 80 – appels et matières administratives.

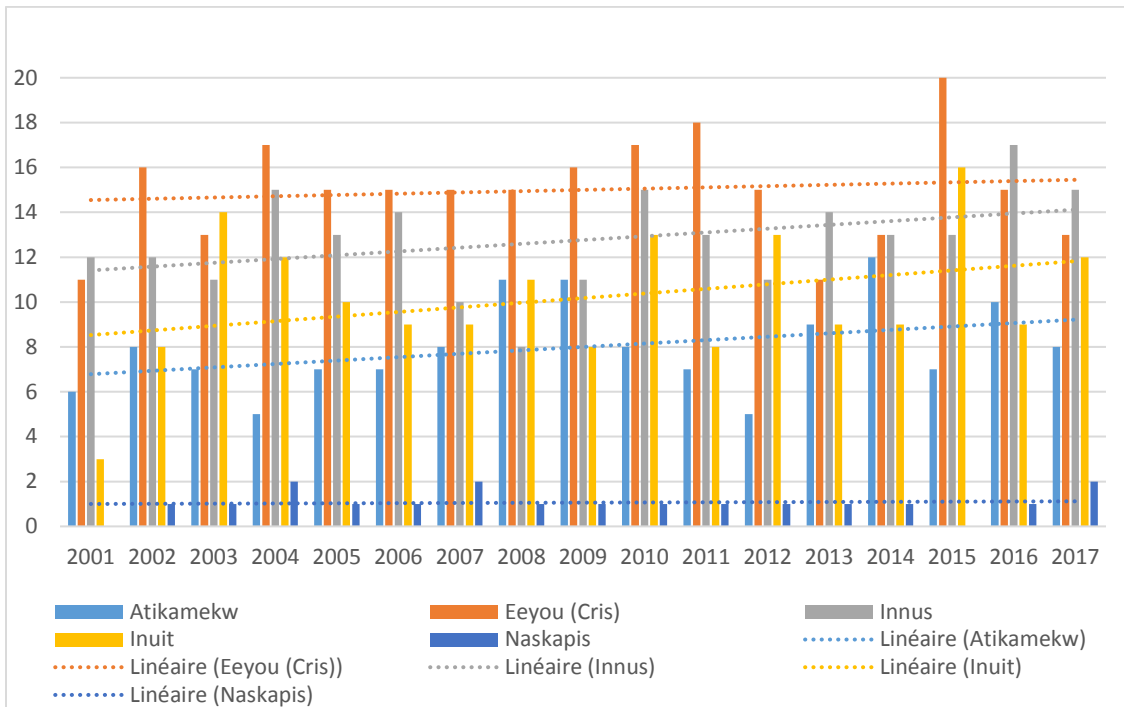
Trois demandes de recours collectifs ont été intentées depuis 2001; chez les Cris il y en a eu une en 2001 et une en 2005. Chez les Inuit il y en a eu une en 2006.

Total des 5 types de requêtes les plus courantes de 2001 à 2017		
Nation	Nombre total de demandes	Population (2018)²
Eeyou (Cris)	584	21 126
Innus	572	23 297
Inuit	390	13 650
Atikamekw	279	8 820
Naskapis	34	1 526

¹ 59.2.1. Tableau du MJQ en réponse à la demande d'information DG- 0155-C de la CERP, reçue le 23 mai 2018

² PD-13, *Données populationnelles des Autochtones du Québec*, déposé en preuve dans le cadre des travaux de la CERP

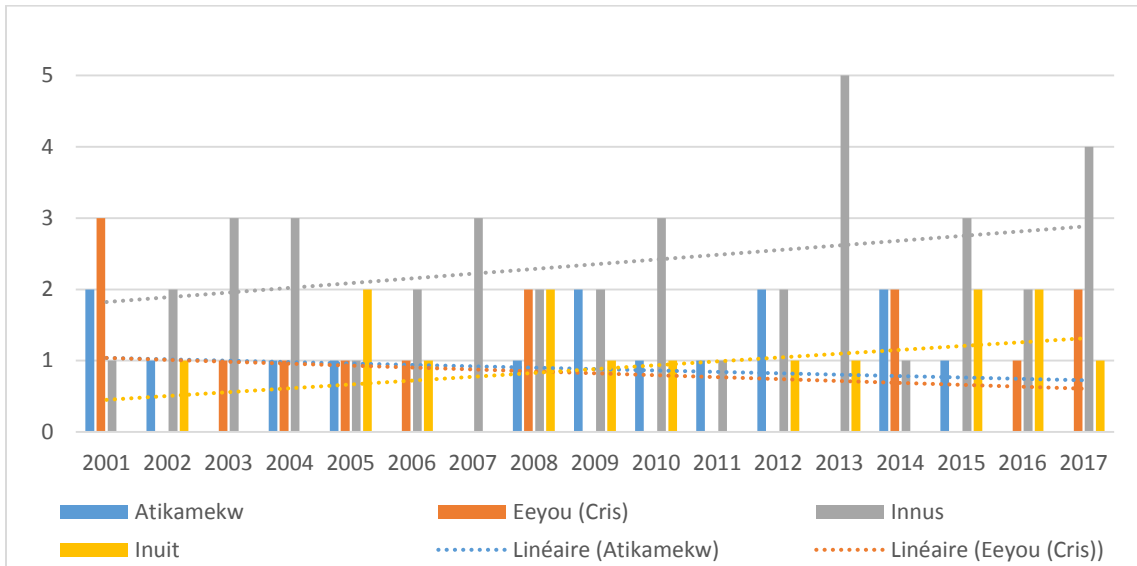
Figure 1 : Requêtes en matière familiale de 2001 à 2017 pour cinq nations



Total requêtes de 2001 à 2017 – matière familiale	
Nation	Total
Eeyou (Cris)	255
Innus	217
Inuit	173
Atikamekw	136
Naskapis	18

On constate une légère croissance des demandes en matière familiale chez toutes les nations sauf les Naskapis, chez qui le nombre de requêtes est stable.

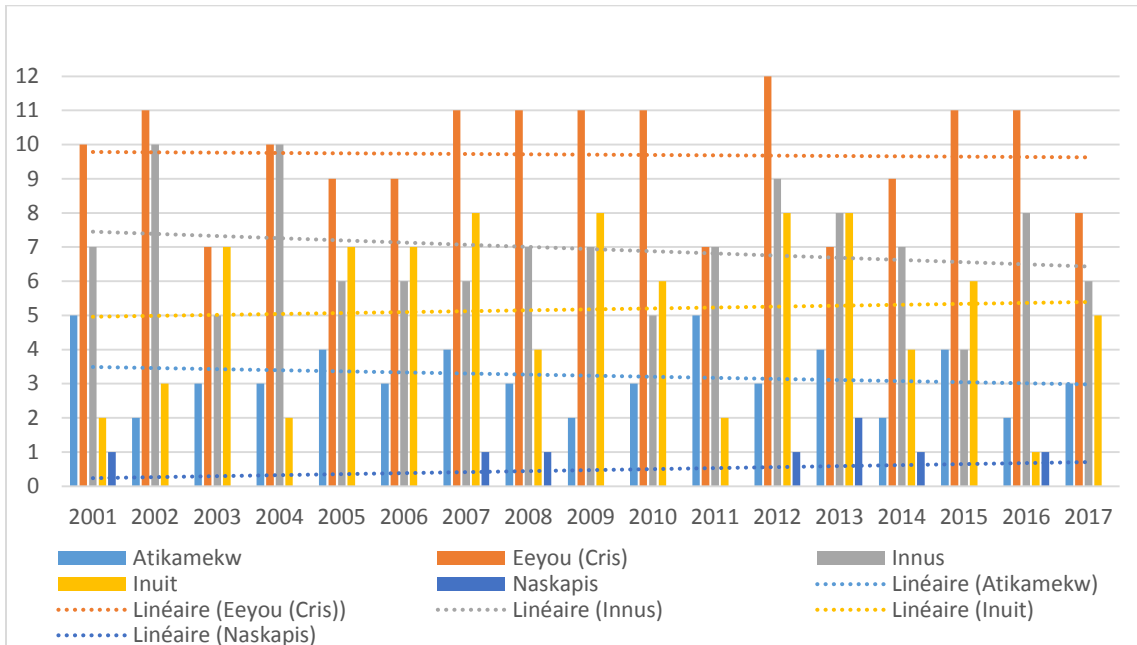
Figure 2 : Requêtes en faillite et chambre commerciale de 2001 à 2017 pour cinq nations



Total requêtes de 2001 à 2017 – faillite et commercial	
Nation	Total
Innus	40
Atikamekw	15
Inuit	15
Eeyou (Cris)	14

On constate une augmentation des demandes chez les Innus et les Inuit, tandis que les demandes des Cris et des Atikamekw ont légèrement baissé. Il n’y a eu aucune demande des Naskapis, ce qui est particulier.

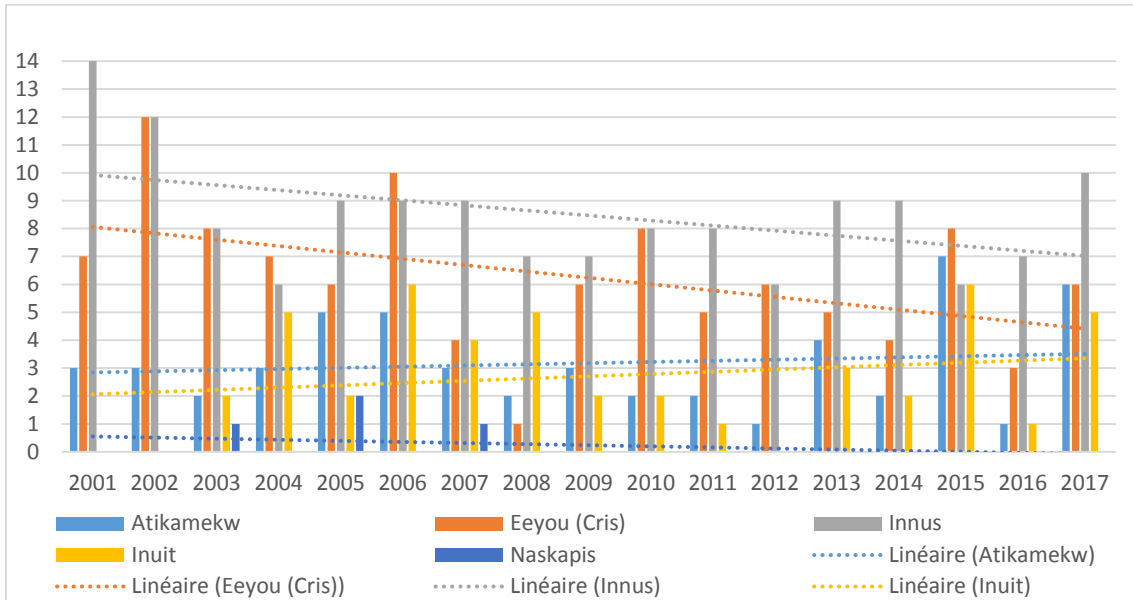
Figure 3 : Requêtes en divorce de 2001 à 2017 pour cinq nations



Total requêtes de 2001 à 2017 – divorce	
Nation	Total
Eeyou (Cris)	165
Innus	118
Inuit	88
Atikamekw	55
Naskapis	8

On constate une légère diminution des demandes en divorce chez les Cris et les Atikamekw, une diminution plus marquée chez les Innus et une légère croissance chez les Inuit et les Naskapis.

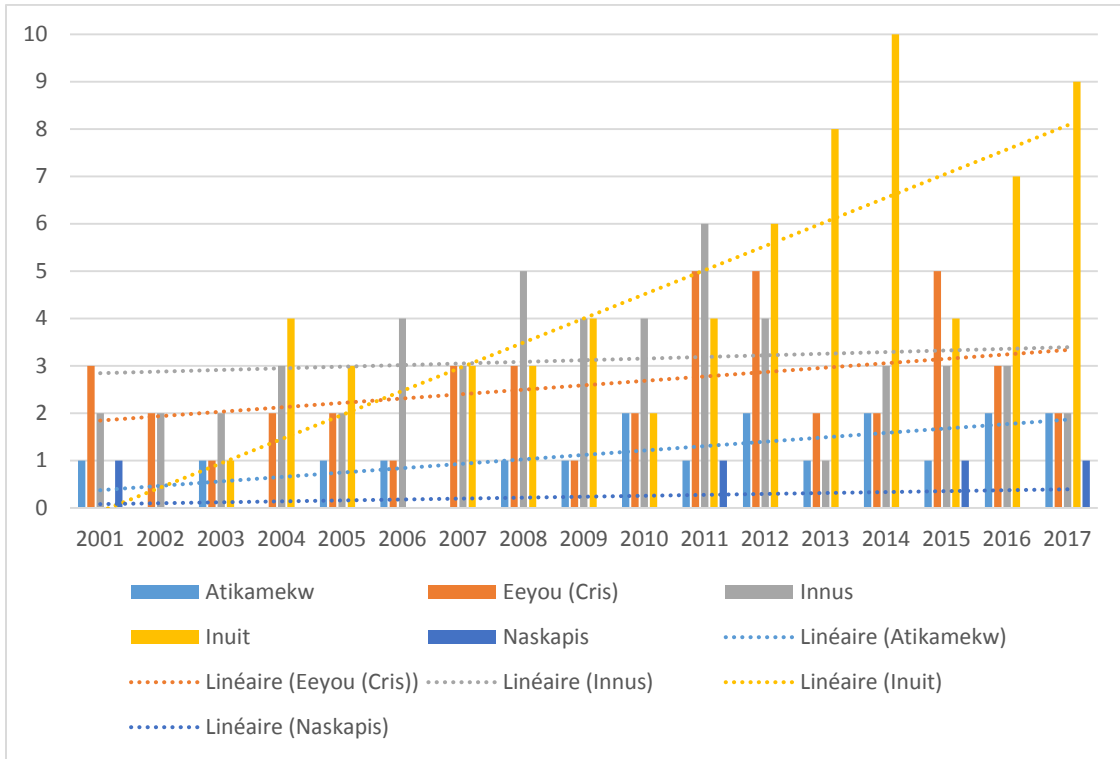
Figure 4 : Requêtes aux petites créances de 2001 à 2017 pour cinq nations



Total requêtes de 2001 à 2017 – petites créances	
Nation	Total
Innus	144
Eeyou (Cris)	106
Atikamekw	54
Inuit	46
Naskapis	4

On constate une diminution des demandes des personnes innues et des crie, une présence sporadique des personnes naskapiés entre 2003 et 2007 et une légère augmentation pour les personnes atikamekw et inuit.

Figure 5 : Requêtes de gardes en établissement de 2001 à 2017 pour cinq nations



Total requêtes de 2001 à 2017 – garde en établissement	
Nation	Total
Inuit	68
Innus	53
Eeyou (Cris)	44
Atikamekw	19
Naskapis	4

On constate une bonne augmentation des demandes chez les Inuit et, dans une moindre mesure, chez les Cris et les Atikamekw. Les demandes sont relativement stables chez les Naskapis et les Innus.