



P-805-16-1-2

Principe de Jordan

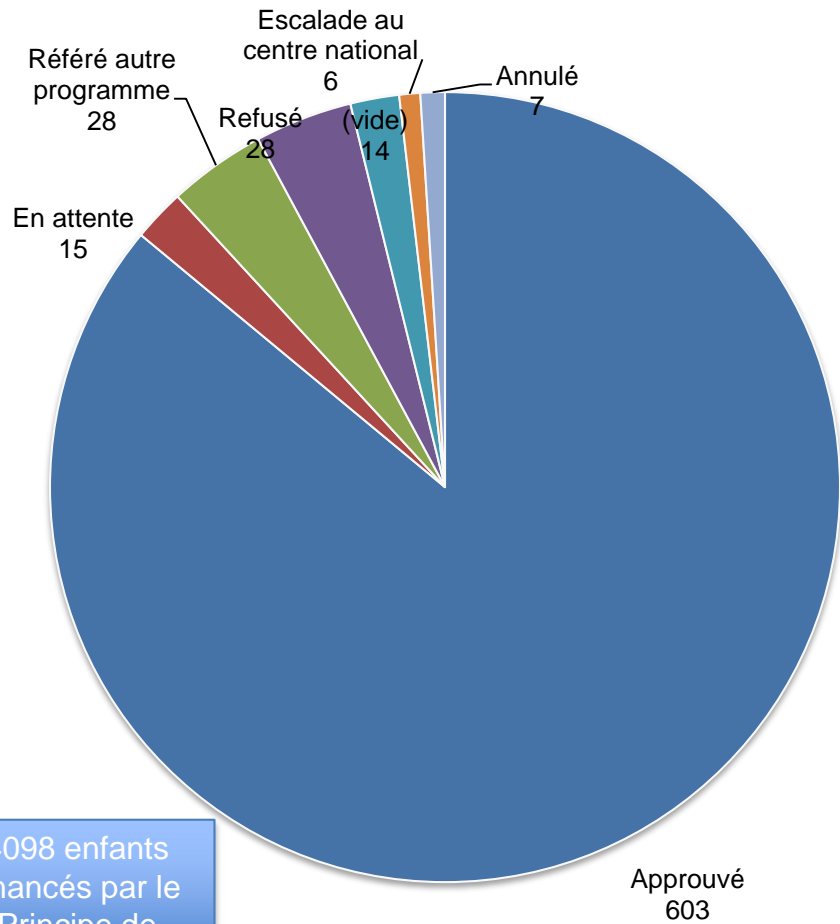
Initiative de l'enfant d'abord

Améliorer l'accès aux services de santé, services sociaux et d'éducation pour les enfants des Premières Nations



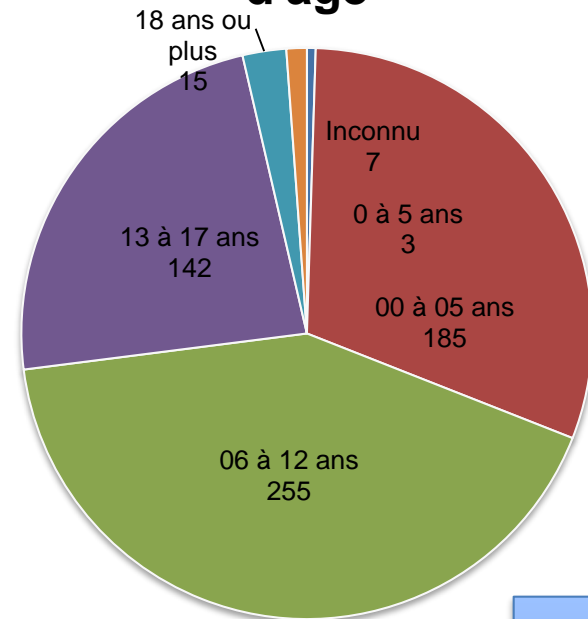
Statistiques régionales (16 avril 2018)

Nombre de demandes reçues



4098 enfants financés par le Principe de Jordan

Nb de demandes reçues et approuvées par groupe d'âge

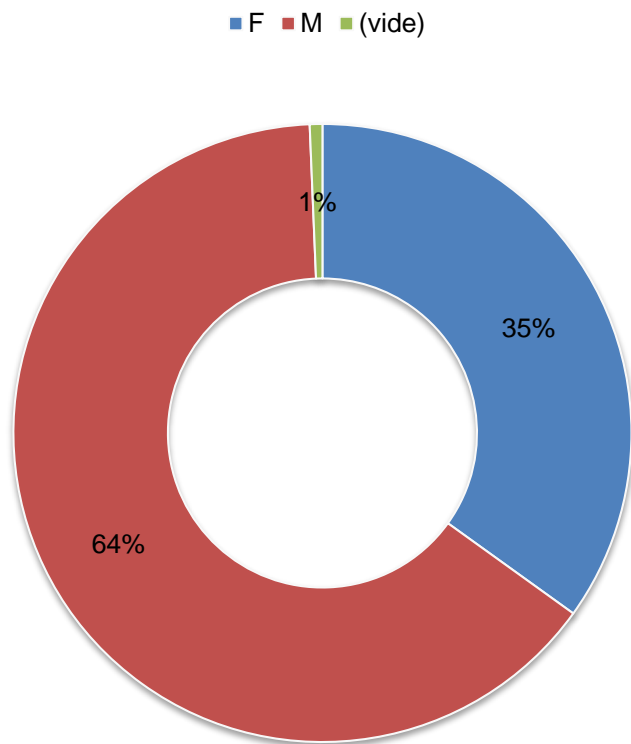


4730 services demandés

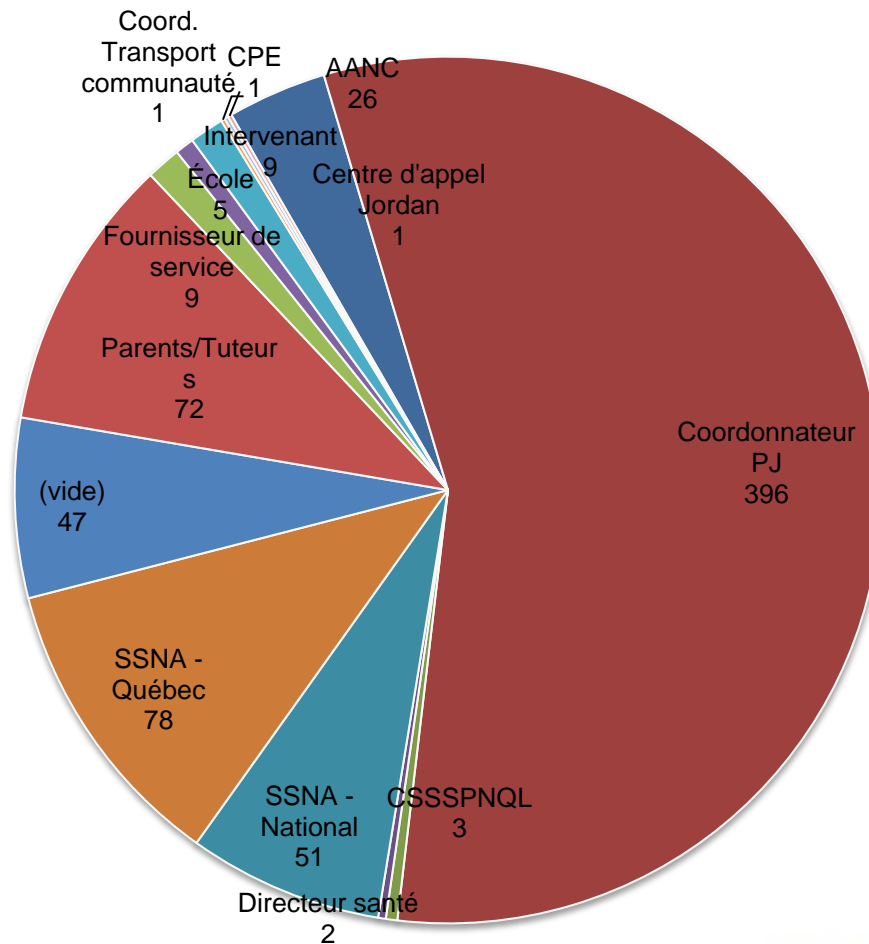
Montant approuvé	5 462 188\$
Fonctionnement et entretien	822 403 \$
Contribution	4574 028 \$
Mixte	36 154 \$

Statistiques régionales

Nb de demandes reçues et approuvées par sexe



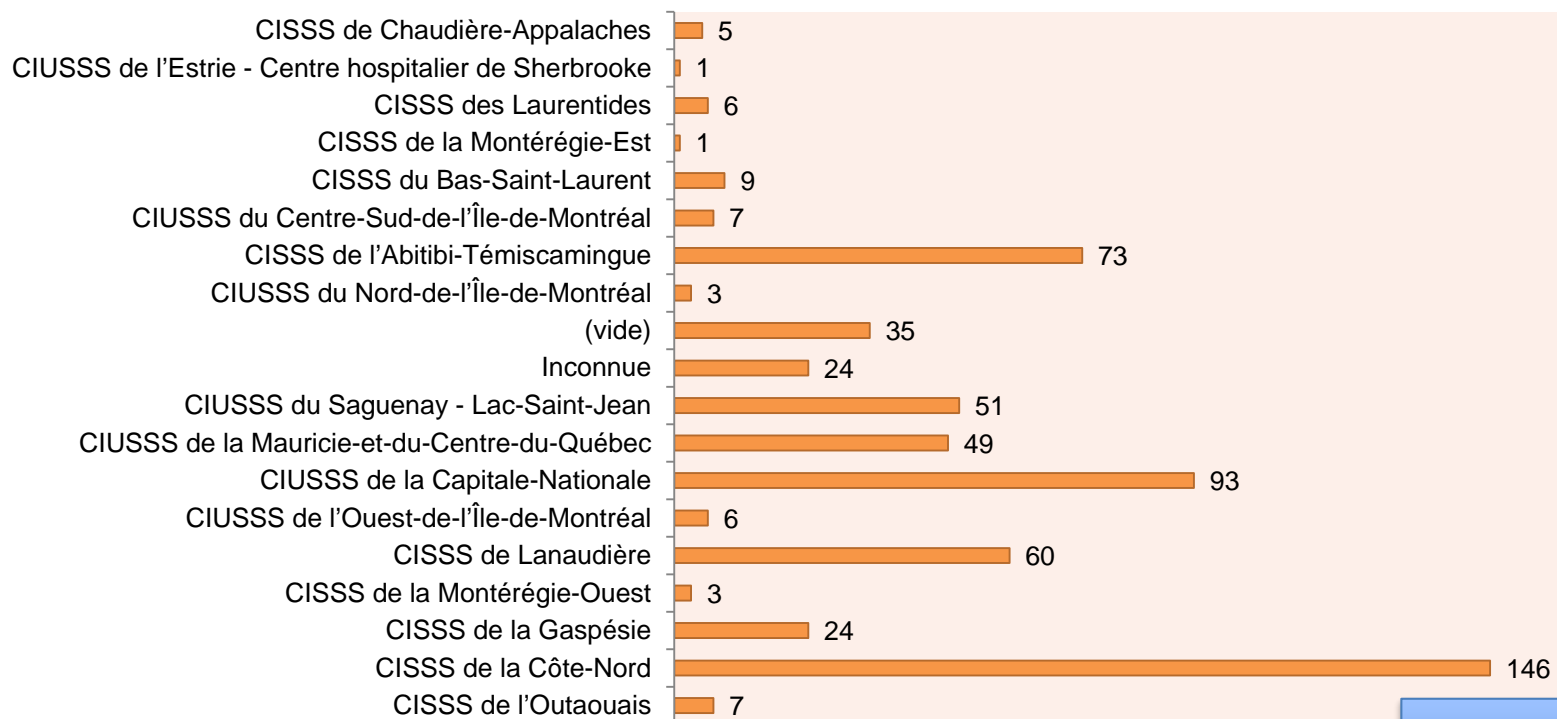
Provenance des demandes



98% cas approuvés

Statistiques régionales (Suite)

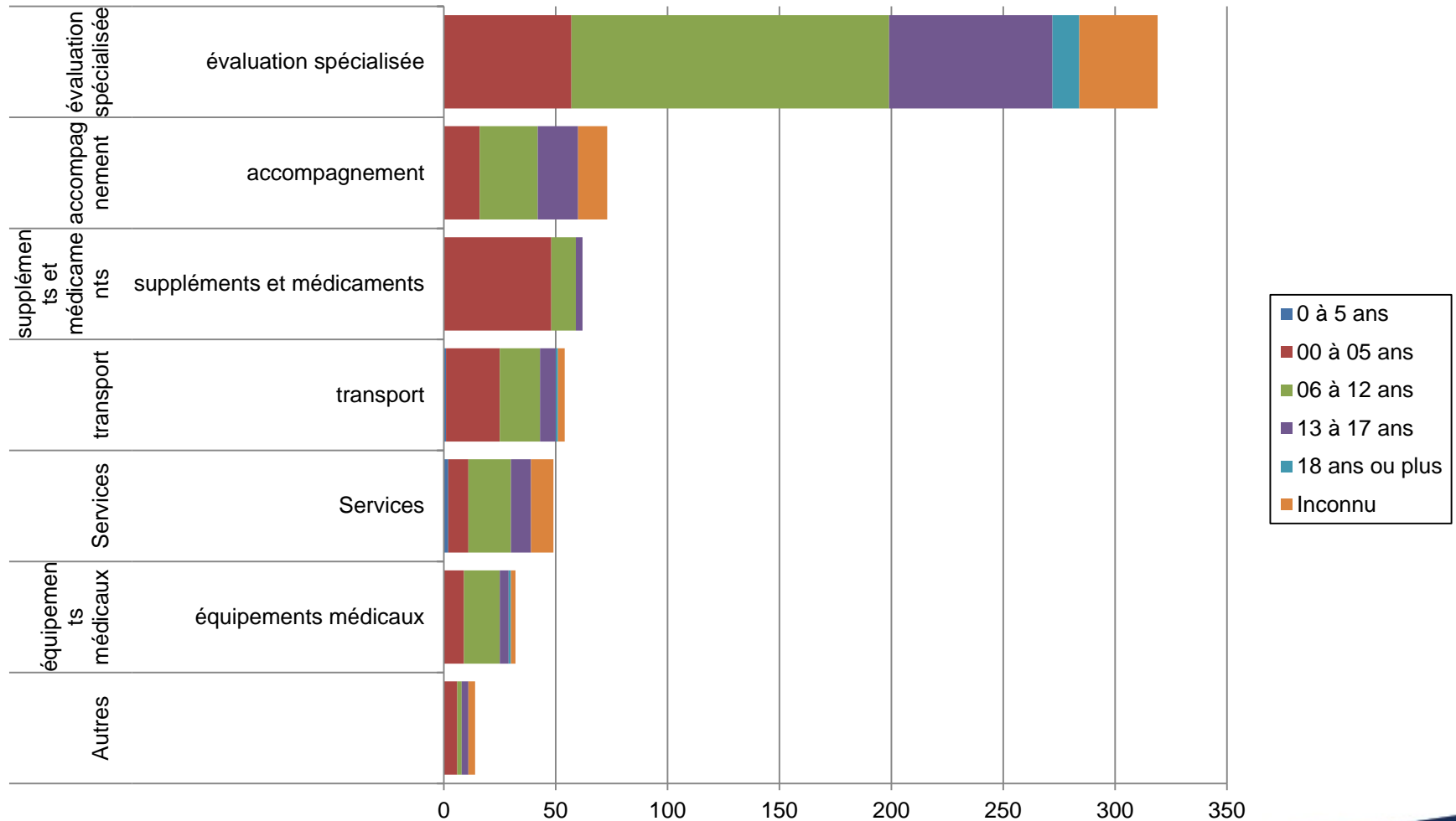
Nombre de demandes reçues et approuvées par région administrative CIUSSS/CIUSSS



Total: 603

Statistiques régionales (Suite)

Type de services par groupe d'âge



Statistiques régionales (Suite)

Type de services par groupe d'âge

Nombre de No de cas	Étiquettes de colonnes						Total général
	0 à 5 ans	00 à 05 ans	06 à 12 ans	13 à 17 ans	18 ans ou plus	Inconnu	
Étiquettes de lignes							
Autres		6	2	3		3	14
équipements médicaux							
équipements médicaux		9	16	4	1	2	32
Services							
Services	2	9	19	9		10	49
transport							
transport	1	24	18	7	1	3	54
suppléments et médicaments							
suppléments et médicaments		48	11	3			62
accompagnement							
accompagnement		16	26	18		13	73
évaluation spécialisée							
évaluation spécialisée		57	142	73	12	35	319
Total général	3	169	234	117	14	66	603

Statistiques régionales (Suite)

Nb d'enfants qui vont recevoir ou qui ont reçu une évaluation spécialisée répartie par CISSS/CIUSSS

CISSS de l'Abitibi-Témiscamingue	257
CISSS de l'Outaouais	34
CISSS de la Côte-Nord	543
CISSS de la Gaspésie	32
CISSS de la Montérégie-Est	1
CISSS de la Montérégie-Ouest	2
CISSS de Lanaudière	106
CISSS des Laurentides	4
CISSS du Bas-Saint-Laurent	17
CIUSSS de l'Estrie - Centre hospitalier de Sherbrooke	1
CIUSSS de l'Ouest-de-l'Île-de-Montréal	3
CIUSSS de la Capitale-Nationale	62
CIUSSS de la Mauricie-et-du-Centre-du-Québec	39
CIUSSS du Centre-Sud-de-l'Île-de-Montréal	1
CIUSSS du Nord-de-l'Île-de-Montréal	4
CIUSSS du Saguenay - Lac-Saint-Jean	52
Inconnue	13
(vide)	30
CISSS de Chaudière-Appalaches	4
autre	4
Total général d'enfants PN qui ont reçu une évaluation	1205

Statistiques régionales (Suite)

Nombre d'enfants et coûts par catégorie de services, par CISSS/CIUSSS (exclusion de transport, suppléments , logement)

	% Nombre d'enfants	Montant	% Montant
CISSS de Chaudière-Appalaches	0%	13 470 \$	0%
Ergothérapie	25%	3 499 \$	26%
Orthophonie	50%	9 071 \$	67%
Psychologie/Neuropsychologie	25%	900 \$	7%
CISSS de l'Abitibi-Témiscamingue	21%	557 628 \$	15%
Enseignement/Aide aux devoirs	1%	45 126 \$	8%
Ergothérapie	1%	2 000 \$	0%
Multispécialistes	1%	20 413 \$	4%
Orthophonie	74%	341 766 \$	61%
Podiatrie	0%	70 \$	0%
Psychoéducation	19%	109 731 \$	20%
Psychologie/Neuropsychologie	5%	38 521 \$	7%
CISSS de l'Outaouais	0%		0%
Enseignement/Aide aux devoirs	50%		
Services de garde	50%		
CISSS de la Côte-Nord	43%	2 187 286 \$	59%
Adaptation pour mobilité réduite	0%	800 \$	0%
Audiologie	12%	9 100 \$	0%
Enseignement/Aide aux devoirs	6%	117 438 \$	5%
Ergothérapie	8%	85 239 \$	4%
Frais milieu scolaire	0%	2 950 \$	0%
Génétique	1%	1 400 \$	0%
Multispécialistes	38%	1 665 897 \$	76%
Orthopédagogie	0%	2 054 \$	0%
Orthophonie	17%	119 580 \$	5%
Physiothérapie/Ostéopathie/Chiropractie/Massothérapie	1%	1 321 \$	0%
Psychiatrie	2%	37 790 \$	2%
Psychoéducation	6%	8 400 \$	0%
Psychologie/Neuropsychologie	8%	116 675 \$	5%
Répit	0%	3 200 \$	0%
Services de garde	0%	1 260 \$	0%
Travailleur social	0%	3 704 \$	0%
(vide)	0%	10 478 \$	0%

Statistiques régionales (Suite)

Nombre d'enfants et coûts par catégorie de services, par CISSS/CIUSSS (exclusion de transport, suppléments, logement)

	% nombre d'enfants /	Montant /	% montant
CISSS de la Gaspésie	2%	81 293 \$	2%
Ergothérapie	47%	18 231 \$	22%
Frais milieu scolaire	3%	520 \$	1%
Orthophonie	12%	3 700 \$	5%
Physiothérapie/Ostéopathie/Chiropractie/Massothérapie	3%	670 \$	1%
Psychoéducation	3%	4 313 \$	5%
Psychologie/Neuropsychologie	26%	25 819 \$	32%
Répit	3%	3 040 \$	4%
Services de garde	3%	25 000 \$	31%
CISSS de la Montérégie-Est	0%	1 700 \$	0%
Psychologie/Neuropsychologie	100%	1 700 \$	100%
CISSS de la Montérégie-Ouest	0%	4 280 \$	0%
Physiothérapie/Ostéopathie/Chiropractie/Massothérapie	50%	2 880 \$	67%
Psychologie/Neuropsychologie	50%	1 400 \$	33%
CISSS de Lanaudière	9%	167 808 \$	5%
Camps de jour/Camp d'été	10%	1 700 \$	1%
Ergothérapie	12%	30 759 \$	18%
Multispécialistes	44%	50 996 \$	30%
Orthopédagogie	2%	2 332 \$	1%
Orthophonie	22%	53 940 \$	32%
Physiothérapie/Ostéopathie/Chiropractie/Massothérapie	2%	1 280 \$	1%
Psychiatrie	3%	4 923 \$	3%
Psychologie/Neuropsychologie	6%	20 975 \$	12%
Répit	1%	904 \$	1%
CISSS des Laurentides	0%	8 175 \$	0%
Multispécialistes	50%	6 545 \$	80%
Optométrie	25%	330 \$	4%
Psychologie/Neuropsychologie	25%	1 300 \$	16%
CISSS du Bas-Saint-Laurent	1%	16 124 \$	0%
Enseignement/Aide aux devoirs	6%	1 816 \$	11%
Multispécialistes	6%	1 775 \$	11%
Orthophonie	83%	11 688 \$	72%
Psychologie/Neuropsychologie	6%	845 \$	5%

Statistiques régionales (Suite)

Nombre d'enfants et coûts par catégorie de services, par CIUSSS/CIUSSS (exclusion de transport, suppléments , logement)

	% nombre d'enfants /	Montant /	% montant
CIUSSS de l'Estrie - Centre hospitalier de Sherbrooke	0%	75 \$	0%
Audiologie	100%	75 \$	100%
CIUSSS de l'Ouest-de-l'Île-de-Montréal	0%	9 010 \$	0%
Orthophonie	33%	2 860 \$	32%
Psychoéducation	33%	2 750 \$	31%
Psychologie/Neuropsychologie	33%	3 400 \$	38%
CIUSSS de la Capitale-Nationale	5%	135 432 \$	4%
Audiologie	1%	236 \$	0%
Enseignement/Aide aux devoirs	3%	11 163 \$	8%
Ergothérapie	10%	7 643 \$	6%
Frais milieu scolaire	1%	179 \$	0%
Multispécialistes	7%	21 411 \$	16%
Orthopédagogie	12%	17 880 \$	13%
Orthophonie	16%	13 780 \$	10%
Physiothérapie/Ostéopathie/Chiropractie/Massothérapie	4%	2 910 \$	2%
Psychologie/Neuropsychologie	43%	54 908 \$	41%
Répét	1%	5 324 \$	4%
CIUSSS de la Mauricie-et-du-Centre-du-Québec	3%	88 739 \$	2%
Enseignement/Aide aux devoirs	5%	29 805 \$	34%
Ergothérapie	32%	23 259 \$	26%
Multispécialistes	5%	3 000 \$	3%
Orthophonie	14%	14 315 \$	16%
Physiothérapie/Ostéopathie/Chiropractie/Massothérapie	7%	1 410 \$	2%
Podiatrie	7%	1 005 \$	1%
Psychoéducation	2%	2 010 \$	2%
Psychologie/Neuropsychologie	30%	13 935 \$	16%
CIUSSS du Centre-Sud-de-l'Île-de-Montréal	0%	5 550 \$	0%
Enseignement/Aide aux devoirs	50%	4 650 \$	84%
Psychologie/Neuropsychologie	50%	900 \$	16%
CIUSSS du Nord-de-l'Île-de-Montréal	0%	5 490 \$	0%
Orthophonie	33%	3 690 \$	67%
Psychologie/Neuropsychologie	67%	1 800 \$	33%

Statistiques régionales (Suite)

Nombre d'enfants et coûts par catégorie de services, par CIUSS/CIUSSS (exclusion de transport, suppléments , logement)

	% nombre d'enfants /	Montant /	% montant
CIUSSS du Saguenay - Lac-Saint-Jean	4%	177 252 \$	5%
Adaptation pour mobilité réduite	5%	31 625 \$	18%
Enseignement/Aide aux devoirs	2%	37 800 \$	21%
Ergothérapie	2%	1 500 \$	1%
Frais milieu scolaire	3%	700 \$	0%
Multispécialistes	5%	7 885 \$	4%
Orthopédagogie	2%	4 122 \$	2%
Orthophonie	57%	75 890 \$	43%
Physiothérapie/Ostéopathie/Chiropractie/Massothérapie	2%	2 260 \$	1%
Podiatrie	2%	85 \$	0%
Psychoéducation	2%	1 005 \$	1%
Psychologie/Neuropsychologie	19%	14 380 \$	8%

Statistiques régionales (Suite)

Coût moyen par enfant, par tous les types de service

accompagnement	838 \$
Activité de ressourcement	31 \$
Dentiste	685 \$
équipements médicaux	2 123 \$
évaluation spécialisée	2 848 \$
Logement	1 803 \$
Services	1 866 \$
Suivi en art thérapie	4 050 \$
suppléments et médicaments	1 238 \$
transport	789 \$
vision	215 \$
Coût moyen général par enfant	1 422 \$

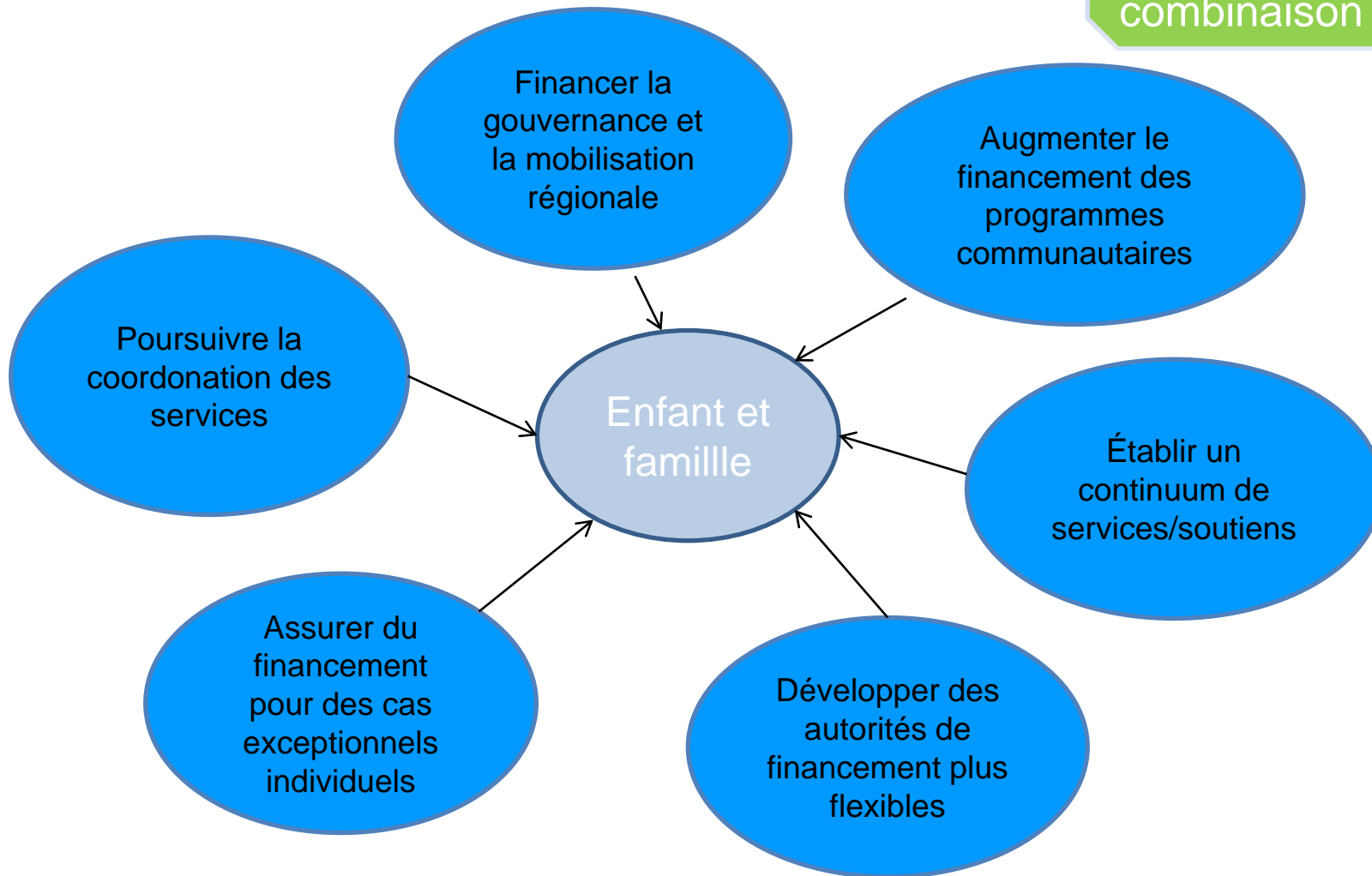
Statistiques régionales (Suite)

Coûts et nombre d'enfants par type de services /CISSS/CIUSSS
Demande de groupe

	Montant approuvé en région	Nombre d'enfants
accompagnement	466 161 \$	1 476
CISSS de l'Abitibi-Témiscamingue	43 908 \$	66
CISSS de la Côte-Nord	159 225 \$	467
CISSS de Lanaudière	113 500 \$	761
CIUSSS de la Capitale-Nationale	47 000 \$	33
CIUSSS du Saguenay - Lac-Saint-Jean	88 668 \$	120
(vide)	13 860 \$	29
Activité de ressourcement	15 446 \$	500
CISSS de Lanaudière	15 446 \$	500
équipements médicaux	58 315 \$	17
CIUSSS de la Capitale-Nationale	15 515 \$	15
(vide)	42 800 \$	2
évaluation spécialisée	932 434 \$	696
CISSS de l'Abitibi-Témiscamingue	401 979 \$	227
CISSS de l'Outaouais	- \$	32
CISSS de la Côte-Nord	280 212 \$	270
CISSS de la Gaspésie	35 681 \$	25
CISSS de Lanaudière	107 724 \$	85
CISSS du Bas-Saint-Laurent	11 408 \$	14
CIUSSS de la Mauricie-et-du-Centre-du-Québec	17 520 \$	8
CIUSSS du Saguenay - Lac-Saint-Jean	72 000 \$	30
Inconnue	5 910 \$	5
Logement	25 954 \$	22
CISSS de Lanaudière	25 954 \$	22
Services	219 319 \$	318
CISSS de l'Abitibi-Témiscamingue	25 600 \$	93
CISSS de l'Outaouais	- \$	42
CISSS de la Côte-Nord	5 400 \$	76
CISSS de Lanaudière	1 700 \$	12
CIUSSS du Saguenay - Lac-Saint-Jean	31 625 \$	3
(vide)	154 994 \$	92
transport	129 000 \$	256
CISSS de l'Abitibi-Témiscamingue	61 000 \$	250
CIUSSS du Saguenay - Lac-Saint-Jean	68 000 \$	6
Total général	1 846 628 \$	13 285

Consultation régionale

L'avenir sera probablement une combinaison d'options



Consultation régionale- Questions proposées

- Quels sont les facteurs de succès de l'initiative ?
- Quels sont les enjeux ?
- Quels sont les besoins de services et de soutiens les plus souvent identifiés?
- Avec quels programmes avez-vous le plus d'affinités dans la mise en oeuvre?
- Quels sont vos relations avec les services offerts à l'extérieur de votre communauté?
- Quels liens avez-vous avec les membres qui vivent hors-réserve?

Principe de Jordan - 2019

- Selon l'approche proposée, quels éléments de l'initiative devraient demeurer?
Quels éléments doivent être réformés?
- Comment voyez-vous le Principe de Jordan à partir du 1 avril 2019?

Consultation régionale

