



Principe de Jordan

Initiative de l'enfant d'abord

Améliorer l'accès aux services de santé, services sociaux et d'éducation pour les enfants des Premières Nations



Initiative de l'enfant d'abord – Approche provisoire du Canada

- Le Tribunal canadien des droits de la personne (TCDP) a tranché le 26 janvier 2016 en faveur d'une plainte de la Société de soutien à l'enfance et à la famille des Premières Nations du Canada et de l'Assemblée des Premières Nations.
- Le TCDP a ordonné au gouvernement fédéral de prendre des mesures à propos de deux enjeux distincts, mais liés :
 1. cesser ses pratiques discriminatoires et réformer le Programme des services à l'enfance et à la famille des Premières Nations;
 2. élargir sa définition étroite du principe de Jordan
- Le gouvernement du Canada a accepté les constatations du TCDP concernant la discrimination envers des enfants des Premières Nations.
- Services aux autochtones Canada a la responsabilité de répondre aux ordonnances du Tribunal.

Initiative de l'enfant d'abord – Approche provisoire du Canada

- Investissement de 383,5 M\$ sur trois ans pour:
 - La coordination des services: financer les communautés des Premières Nations, organisations externes et Conseils Tribaux pour promouvoir, recenser les besoins, favoriser la collaboration et pour la gestion de cas;
 - L'accès aux services: fournir l'accès aux services et aux mesures de soutien pour répondre aux besoins individuels des enfants des Premières Nations qui ne peuvent être comblés par les programmes fédéraux ou provinciaux existants;
 - La collecte de données;
 - Les ressources humaines pour la mise en œuvre des composantes de l'approche provisoire.
- Le Principe de Jordan est un principe juridique mais l'autorité de programme actuel prend fin au 31 mars 2019.


Mise à jour depuis mai 2016

Décision du TCDP et ses ordonnances de conformité

- La définition du Principe de Jordan :
 - Tous les enfants des Premières Nations vivant dans les réserves et hors réserve;
 - Ne se limite pas aux enfants des Premières Nations qui ont un handicap ou qui ont, à court terme, des conditions médicales distinctes nécessitant des services de santé et des services sociaux ou ayant une incidence sur leurs activités quotidiennes;
 - Englobe tous les enjeux de compétences;
- Processus d'appel;
- Répond aux besoins des enfants des Premières Nations en s'assurant qu'il n'y a pas de divergences dans les services gouvernementaux qui sont offerts à ces enfants;

Mise à jour depuis mai 2016

- Évaluer et prendre la décision pour un service dans un délai de 12 heures à 7 jours
 - Demandes individuelles
 - Intervention immédiate si préjudice irréparable;
 - 12 heures si urgent;
 - 48 heures si non urgent.
 - Demandes de groupe
 - Intervention immédiate si préjudice irréparable;
 - 48 heures si urgent ;
 - 7 jours calendrier si non urgent.
- ✓ L'information complète doit être reçue avant de débiter le décompte.
- Conférences cliniques possibles avec les professionnels, la famille ou la communauté;
- Un enjeu de compétence entre les ministères ou entre les gouvernements n'est pas une condition nécessaire à l'application du principe de Jordan;
- Assurer une prestation de soins adaptée sur le plan culturel et une égalité réelle qui peut excéder l'offre de service provinciale.



[Craig Froehle.](#)

Mise à jour depuis mai 2016

Paielements

- Offrir une plus grande flexibilité dans les accords de contribution depuis 2017.
- Possibilité de payer les services par des contrats ou par des accords de contribution.

Financement des coordonnateurs locaux

- 2016-2017, financement de 21 communautés des Premières Nations et de la CSSSPNQL avec un budget de 811,365\$ (6 mois).
- 2017-2018, financement de 27 communautés des Premières Nations et du Regroupement des centres d'amitiés autochtones du Québec (RCAAQ) avec un budget de 1,6 million.
- 2018-2019, financement de 30 communautés, du RCAAQ et de Kawawachikamach. Inclusion du volet promotion pour Viger, Gespeg et Hunter's Point .
Budget de 1,6 million
 - Financement additionnel octroyé de 150,000\$ aux Cris
- Huit (8) options de financement ont été discutées par les directeurs santé. La décision en 2018-2019 repose sur les éléments suivants:
 - Financement de base (45 000\$)
 - Ratio en lien avec le nombre d'enfants vivant sur réserve (0-17 ans)
 - Facteur d'éloignement

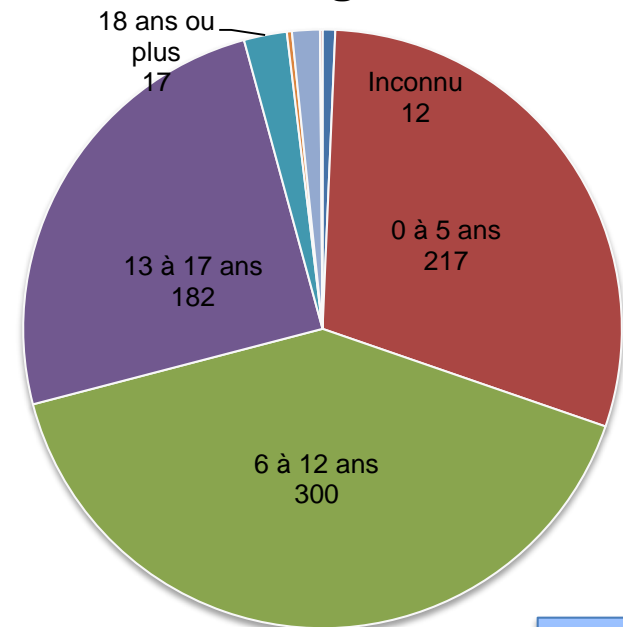
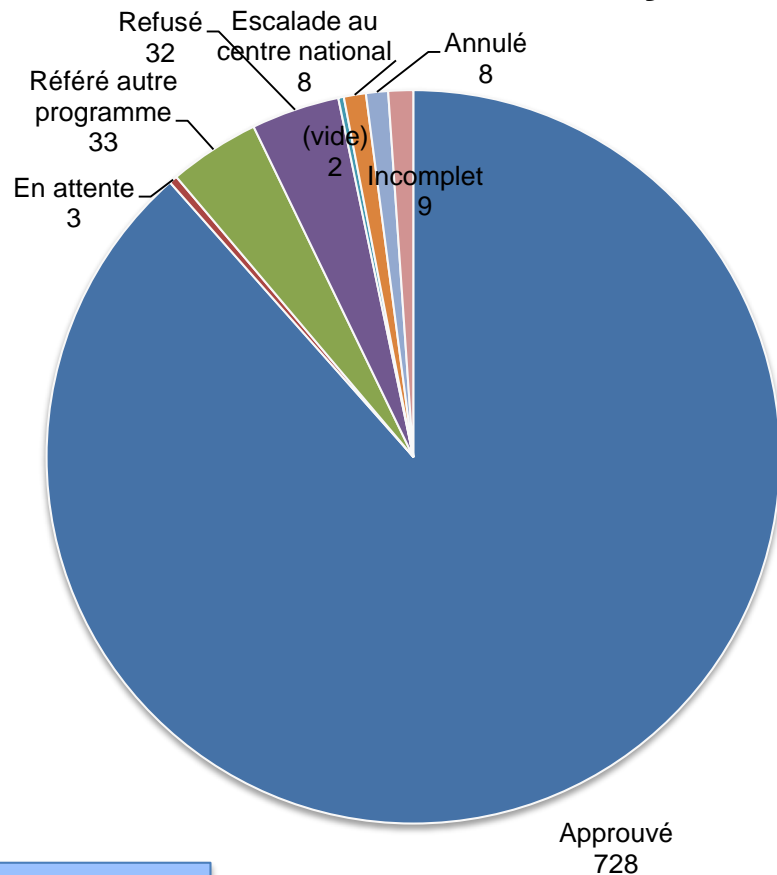
Quelques impacts du Tribunal

- L'enfant est au centre plutôt que les programmes;
- Changement et adaptation;
- Travailler en collaboration;
- Le financement va directement à l'enfant, à sa famille et aux fournisseurs, avec un minimum d'administration et de politiques;
- Le Principe de Jordan n'est pas dans une planification intégrée;
- Les enfants qui vivent hors réserves;
- Paiement pour des services privés et le rôle des partenaires provinciaux.

Statistiques régionales (7 mai 2018)

Nb de demandes reçues et approuvées par groupe d'âge

Nombre de demandes reçues



Financement de 4449 enfants par le Principe de Jordan

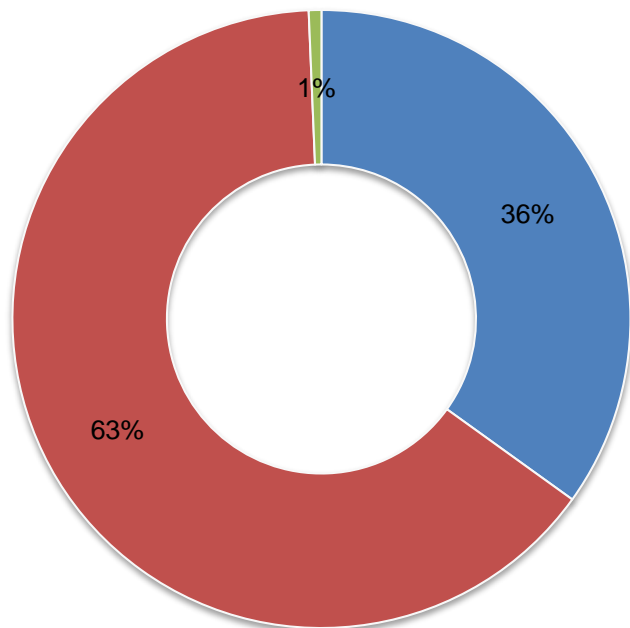
Montant approuvé	6 599 447\$
Fonctionnement et entretien	969 420 \$
Contribution	5 540 905 \$
Mixte	52 966 \$
Opérations regionales	36 155\$

5163 services demandés

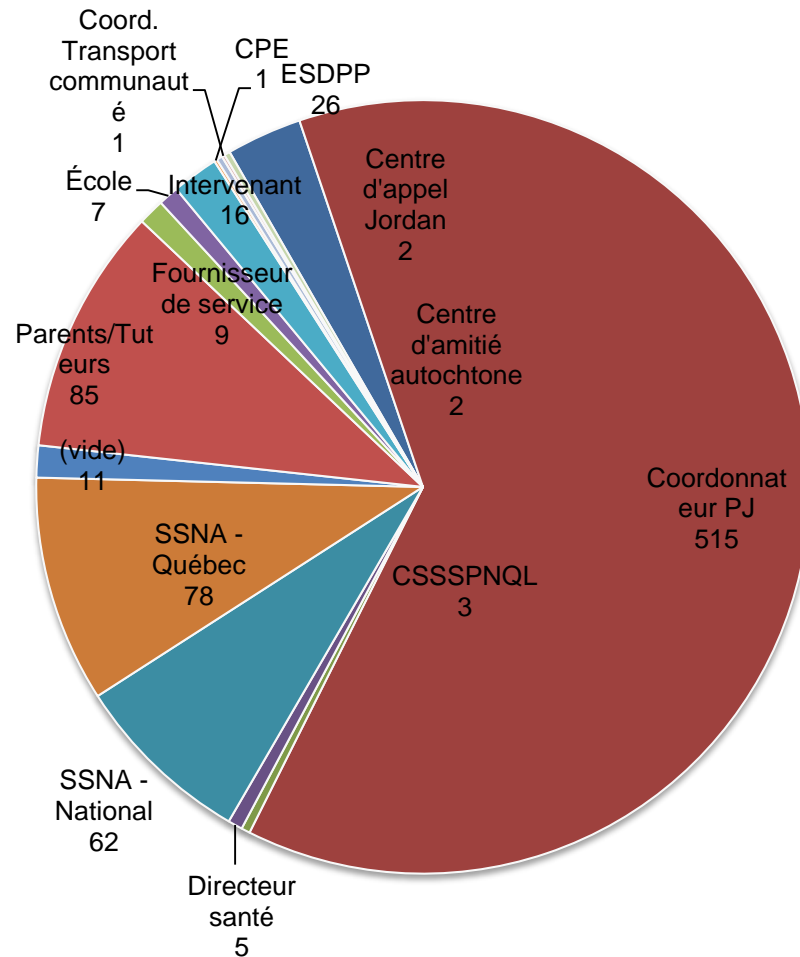
Statistiques régionales

Nb de demandes reçues et approuvées par sexe

■ F ■ M ■ (vide)

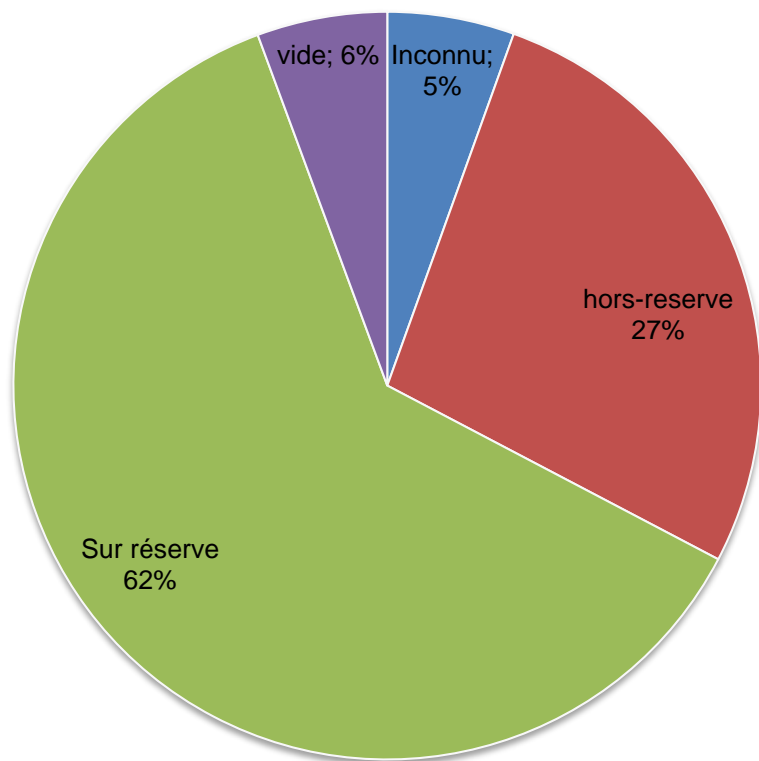


Provenance des demandes



Statistiques régionales

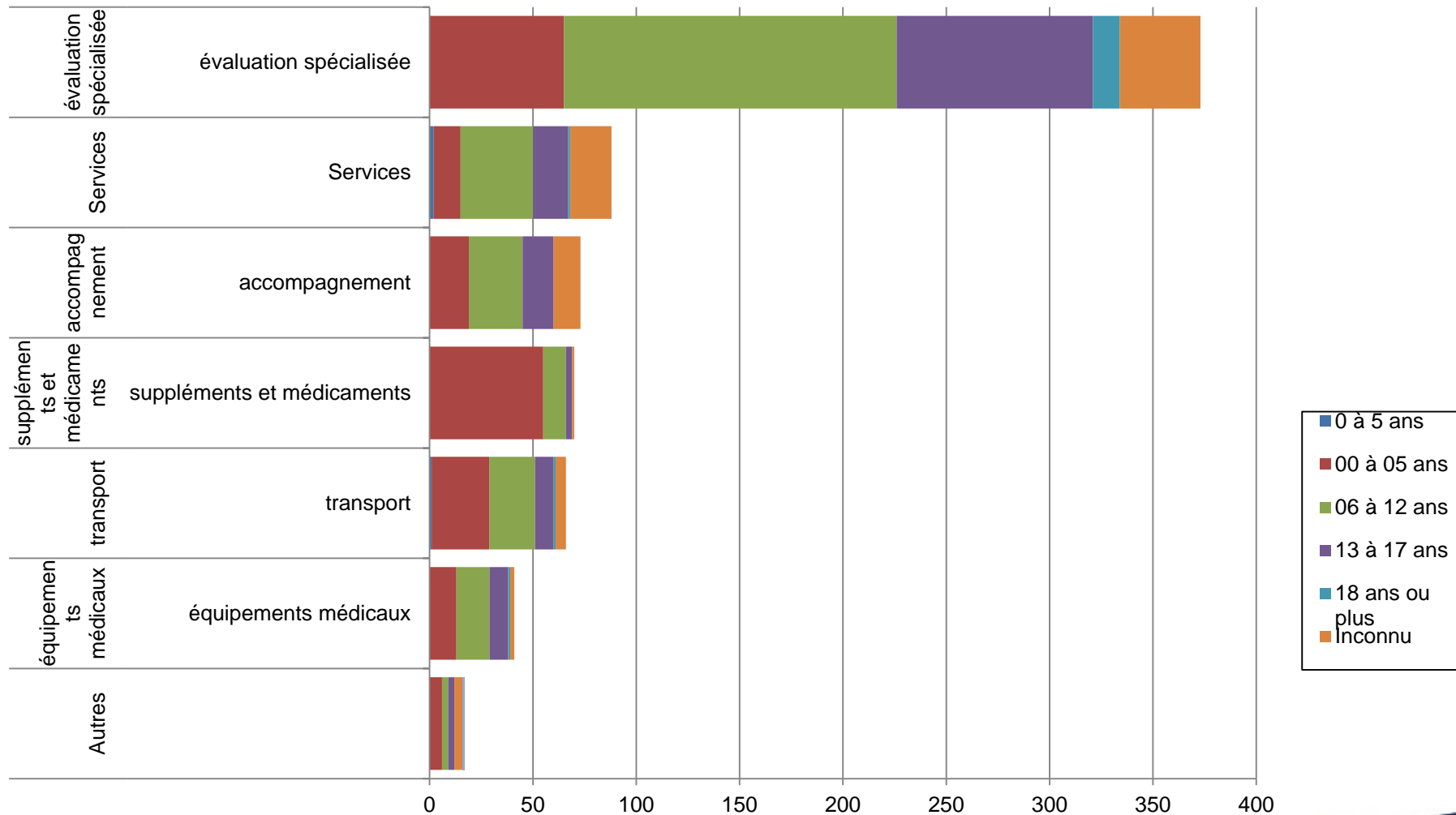
Nb de demandes reçues et approuvées par lieu de résidence (sur ou hors réserve)



Hors réserve: Majorité des demandes sont pour des évaluations spécialisées, des suivis et du transport

Statistiques régionales

Type de services par groupe d'âge



Statistiques régionales

Nb d'enfants qui recevront ou qui ont reçu une évaluation spécialisée, réparti par CISSS/CIUSSS

CISSS de l'Abitibi-Témiscamingue	267
CISSS de l'Outaouais	34
CISSS de la Côte-Nord	576
CISSS de la Gaspésie	35
CISSS de la Montérégie-Est	1
CISSS de la Montérégie-Ouest	2
CISSS de Lanaudière	106
CISSS des Laurentides	4
CISSS du Bas-Saint-Laurent	17
CIUSSS de l'Estrie - Centre hospitalier de Sherbrooke	1
CIUSSS de l'Ouest-de-l'Île-de-Montréal	3
CIUSSS de la Capitale-Nationale	81
CIUSSS de la Mauricie-et-du-Centre-du-Québec	48
CIUSSS du Centre-Sud-de-l'Île-de-Montréal	2
CIUSSS du Nord-de-l'Île-de-Montréal	4
CIUSSS du Saguenay - Lac-Saint-Jean	84
Inconnue	13
(vide)	11
CISSS de Chaudière-Appalaches	4
Nb d'enfants PN qui ont reçu une évaluation	1293

Statistiques régionales

% des enfants et % des coûts par catégorie de services, par CISSS/CIUSS
(exclusion du transport, supplément alimentaire et logement)

Région	% enfants	% coût
CISSS de Chaudière-Appalaches	0.15%	0.58%
Ergothérapie	20.00%	10.72%
Orthophonie	40.00%	27.79%
Psychoéducation	20.00%	58.73%
Psychologie/Neuropsychologie	20.00%	2.76%
CISSS de l'Abitibi-Témiscamingue	11.60%	15.08%
Audiologie	0.25%	0.01%
Enseignement/Aide aux devoirs	14.04%	13.74%
Ergothérapie	0.75%	7.42%
Multispécialistes	2.26%	4.79%
Orthophonie	61.15%	43.76%
Podiatrie	0.25%	0.01%
Psychoéducation	17.79%	25.59%
Psychologie/Neuropsychologie	3.51%	4.68%
CISSS de l'Outaouais	0.15%	0.57%
Enseignement/Aide aux devoirs	80.00%	100.00%
Services de garde	20.00%	0.00%

Statistiques régionales

% des enfants et % des coûts par catégorie de services, par CISSS/CIUSS (exclusion du transport, supplément alimentaire et logement)

Région	% enfants	% coût
CISSS de la Côte-Nord	27.25%	46.03%
Audiologie	7.47%	0.35%
Camps de jour/Camp d'été	0.32%	0.46%
Enseignement/Aide aux devoirs	7.79%	5.77%
Enseignement/Psycho éducateur/Aide aux devoirs	0.11%	0.01%
Ergothérapie	4.80%	3.28%
Frais milieu scolaire	0.43%	0.27%
Infirmière	26.68%	4.53%
Multispécialistes	25.40%	64.90%
Orthopédagogie	0.11%	0.08%
Orthophonie	12.06%	5.76%
Physiothérapie/Ostéopathie/Chiropractie/Massothérapie	0.43%	0.12%
Psychiatrie	0.96%	1.45%
Psychoéducation	4.80%	5.45%
Psychologie/Neuropsychologie	7.79%	6.38%
Services de garde	0.75%	0.14%
Travailleur social	0.11%	1.06%

Statistiques régionales

% des enfants et % des coûts par catégorie de services, par CISSS/CIUSS (exclusion du transport, supplément alimentaire et logement)

CISSS de la Gaspésie	1.13%	1.85%
Enseignement/Aide aux devoirs	5.13%	11.58%
Ergothérapie	41.03%	17.44%
Frais milieu scolaire	5.13%	0.95%
Orthophonie	10.26%	3.54%
Physiothérapie/Ostéopathie/Chiropractie/Massothérapie	2.56%	0.64%
Psychoéducation	7.69%	14.59%
Psychologie/Neuropsychologie	25.64%	27.33%
Services de garde	2.56%	23.92%
CISSS de la Montérégie-Est	0.03%	0.03%
Psychologie/Neuropsychologie	100.00%	100.00%
CISSS de la Montérégie-Ouest	0.06%	0.08%
Physiothérapie/Ostéopathie/Chiropractie/Massothérapie	50.00%	67.29%
Psychologie/Neuropsychologie	50.00%	32.71%
CISSS de Lanaudière	40.10%	5.42%
Camps de jour/Camp d'été	0.87%	0.55%
Ergothérapie	1.02%	10.05%
Infirmière	54.39%	35.81%
Multispécialistes	4.35%	20.50%
Orthopédagogie	0.15%	0.79%
Orthophonie	1.96%	17.95%
Physiothérapie/Ostéopathie/Chiropractie/Massothérapie	0.15%	0.42%
Psychiatrie	0.22%	1.60%
Psychoéducation	0.07%	0.00%
Psychologie/Neuropsychologie	0.58%	7.30%
Travailleur social	36.26%	5.03%

Statistiques régionales

% des enfants et % des coûts par catégorie de services, par CISSS/CIUSS (exclusion du transport, supplément alimentaire et logement)

Région	% enfants	% coût
CISSS des Laurentides	0.15%	0.15%
Multispécialistes	40.00%	75.45%
Optométrie	20.00%	3.80%
Psychologie/Neuropsychologie	40.00%	20.75%
CISSS du Bas-Saint-Laurent	0.61%	0.37%
Enseignement/Aide aux devoirs	9.52%	11.45%
Multispécialistes	4.76%	8.41%
Orthopédagogie	4.76%	14.50%
Orthophonie	76.19%	61.64%
Psychologie/Neuropsychologie	4.76%	4.00%
CIUSSS de l'Estrie - Centre hospitalier de Sherbrooke	0.03%	0.00%
Audiologie	100.00%	100.00%
CIUSSS de l'Ouest-de-l'Île-de-Montréal	0.09%	0.16%
Orthophonie	33.33%	31.74%
Psychoéducation	33.33%	30.52%
Psychologie/Neuropsychologie	33.33%	37.74%

Statistiques régionales

% des enfants et % des coûts par catégorie de services, par CIUSSS/CIUSS (exclusion du transport, supplément alimentaire et logement)

Région	% enfants	% coût
CIUSSS de la Capitale-Nationale	4.19%	4.50%
Audiologie	0.69%	0.09%
Camps de jour/Camp d'été	1.39%	2.31%
Enseignement/Aide aux devoirs	6.25%	9.04%
Ergothérapie	6.25%	3.82%
Frais milieu scolaire	0.69%	0.07%
Multispécialistes	3.47%	8.47%
Orthopédagogie	13.19%	14.44%
Orthophonie	13.89%	10.46%
Physiothérapie/Ostéopathie/Chiropractie/Massothérapie	2.08%	1.14%
Psychoéducation	26.39%	21.66%
Psychologie/Neuropsychologie	25.69%	28.51%
CIUSSS de la Mauricie-et-du-Centre-du-Québec	4.62%	11.88%
Enseignement/Aide aux devoirs	1.89%	11.06%
Ergothérapie	8.81%	22.27%
Multispécialistes	30.19%	20.36%
Orthopédagogie	0.63%	0.11%
Orthophonie	6.29%	2.94%
Physiothérapie/Ostéopathie/Chiropractie/Massothérapie	3.14%	0.48%
Podiatrie	1.89%	0.15%
Psychoéducation	36.48%	39.64%
Psychologie/Neuropsychologie	10.06%	2.68%
Services de garde	0.63%	0.31%

Statistiques régionales

% des enfants et % des coûts par catégorie de services, par CIUSSS/CIUSS (exclusion du transport, supplément alimentaire et logement)

CIUSSS du Centre-Sud-de-l'Île-de-Montréal	0.12%	0.22%
Enseignement/Aide aux devoirs	25.00%	37.05%
Psychologie/Neuropsychologie	75.00%	62.95%
CIUSSS du Nord-de-l'Île-de-Montréal	0.09%	0.10%
Orthophonie	33.33%	67.21%
Psychologie/Neuropsychologie	66.67%	32.79%
CIUSSS du Saguenay - Lac-Saint-Jean	7.01%	9.42%
Enseignement/Aide aux devoirs	0.83%	14.89%
Ergothérapie	0.83%	0.59%
Frais milieu scolaire	17.43%	8.38%
Multispécialistes	13.69%	11.79%
Orthopédagogie	0.83%	1.14%
Orthophonie	13.69%	14.23%
Physiothérapie/Ostéopathie/Chiropractie/Massothérapie	0.41%	0.42%
Podiatrie	0.41%	0.02%
Psychoéducation	46.47%	45.12%
Psychologie/Neuropsychologie	5.39%	3.42%
Inconnue	0.47%	0.51%
Enseignement/Aide aux devoirs	12.50%	2.96%
Ergothérapie	6.25%	1.72%
Multispécialistes	12.50%	11.78%
Orthopédagogie	6.25%	7.68%
Orthophonie	18.75%	15.85%
Psychoéducation	6.25%	31.01%
Psychologie/Neuropsychologie	37.50%	28.98%

Statistiques régionales

% des enfants et % des coûts par catégorie de services, par CISSS/CIUSS (exclusion du transport, supplément alimentaire et logement)

(vide)	2.18%	3.06%
Enseignement/Aide aux devoirs	42.67%	60.01%
Ergothérapie	1.33%	0.35%
Multispécialistes	4.00%	12.73%
Orthopédagogie	38.67%	8.01%
Orthophonie	4.00%	3.23%
Physiothérapie/Ostéopathie/Chiropractie/Massothérapie	2.67%	2.28%
Psychoéducation	2.67%	11.11%
Psychologie/Neuropsychologie	4.00%	2.29%
Total général	100.00%	100.00%

Statistiques régionales

Coût moyen par enfant, pour tous les types de service

Accompagnement	924 \$
Activité de ressourcement	31 \$
Dentiste	456 \$
Équipements médicaux	2 194 \$
Évaluation spécialisée	2 971 \$
Logement	1 932 \$
Services (suivis)	2 180 \$
Suivi en art thérapie (guérisseur traditionnel)	4 050 \$
Suppléments et médicaments	1 498 \$
Transport	833 \$
Vision	215 \$
Coût moyen par enfant	1 581 \$

Statistiques régionales

Demande de groupes

Types de services	Montant approuvé	Nb d'enfants
accompagnement	466 161 \$	1 476
Activité de ressourcement	15 446 \$	500
équipements médicaux	58 315 \$	17
évaluation spécialisée	2 695 343 \$	934
Logement	25 954 \$	22
Services	674 271 \$	509
transport	141 100 \$	258
Total	4 076 591 \$	3 716

Mobilisation régionale

Comité régional des coordonnateurs du Québec

- Services aux autochtones Canada, Ministère de la Santé et des Services sociaux du Québec, Secrétariat aux affaires autochtones, Commission de la santé et des services sociaux des Premières Nations du Québec et du Labrador.
 - Partager des informations de la mise en oeuvre de l'initiative de l'enfant d'abord;
 - Distribuer les produits de communication;
 - Favoriser la collaboration pour combler les lacunes recensées dans les services;
 - Traiter les litiges (au besoin);
 - Fréquence des rencontres: trois (3) mois ou, selon les besoins.

Ajout du Ministère de l'Éducation et de l'enseignement supérieur du Québec, du CEPN et de l'institut Tshakapesh.